

ERODE CITY MUNICIPAL CORPORATION, ERODE


TRIAL BALANCE FOR THE YEAR 2014-15

AC Head	Head Description	Amount	
		Debit	Credit
1000 1003	EDUCATION TAX		18540297.00
1000 1004	Vacant land Tax		0.00
1000 1045	Other Income		0.00
1000 1067	Interest from Investments		650754.00
1000 1068	Interest from Banks		703167.00
1000 1069	Project Overhead Appropriation Expenses		1841539.00
1000 1088	Prior Year Income		455257.00
	Total (A)		22191014.00
1000 2015	Telephone Charges	0.00	
1000 2020	Other Expenses	9827.00	
1000 2022	Provision for doubtful Collecn - Revenue	240418.00	
1000 2028	Bank Charges	518.40	
1000 2038	Depreciation	5674347.00	
1000 2046	Books & Periodicals	23558.00	
1000 2048	Electricity Consumption Charges	141104.00	
1000 2090	Wages	143550.00	
1000 2108	Rent of Buildings	0.00	
1000 2126	MAINTENANCE EXPENSES SCHOOLS	115305.00	
	Total (B)	6348627.40	
1000 3016	Education Tax Receivable	1224928.00	
1000 3020	Education Tax	6954733.00	
1000 3025	Interest due on Fixed Deposit		
1000 3028	Festival Advance	73111.00	
1000 3029	Handloom Advance	2057.76	
1000 3045	Marriage Advance	2750.00	
1000 3055	Other Advances - Recoverable	123332.50	
1000 3056	Deposit - Recoverable	22535.00	
1000 3059	Cash Account	8063.00	
1000 3069	Elementary Education fund - Bank	19898334.01	
1000 3070	Fixed Deposit	15000000.00	
1000 3072	Misc. Recoveries - receivables	58475.00	
1000 3100	TRANSFER OF FUNDS	96162313.50	
1000 31001	RECEIPT ACCOUNT - MAIN OFFICE	0.00	
1000 31002	TRANSFER OF FUNDS	0.00	
1000 31003	Z3 INTERFUND TRANSFER (HEAD OFFICE)	0.00	
1000 31004	TRANSFER OF FUNDS ZONE-4	28436.00	
1000 3101	Land - Gross Block	7911.00	
1000 3102	Buildings Gross Block	128840368.00	
1000 3109	Furniture Fixtures & Off.Equip.-Gross Bl	3101350.00	
1000 3111	Elect.Instln Others - Gross Block	1175999.00	
1000 3113	Roads & Pavements Concrete - Gross Block	832500.00	
1000 3117	Tools and plant - Gross block	993237.00	
1000 3121	Projects in Progress	24244172.00	
1000 3125	Adv to PWD / Highways / TN Constn Corpn	960347.00	
	Total (C)	299714952.77	
1000 4001	Accumulated Surplus/Deficit		165065925.37
1000 4010	Diversion from Zone Fund		26163428.00

1354

X

Prior	A/C Head	Head Description	Amount	
			Debit	Credit
679084.00	40101	ADJUSTMENT FROM MAIN OFFICE		
7504753.00	40102	Diversion from Zone Fund 2		
4877619.00	40103	Diversion from Zone Fund 3		
4188125.00	40104	Z4 Diversion of Fund to Main Office		
2198034.00	4011	Contribution from Municipal Fund		52196034.00
398000.00	4013	Contributions from the Govt		398000.00
345227.88	4015	Advance Collection of Property Tax		855513.80
2582528.00	4016	Tender Deposit - Contractors		3585256.00
8078.00	4018	Security Deposit - Revenue		8078.00
856.00	4020	Deposit - Others		856.00
0.00	40211	C P F Recoveries		17226.00
0.00	4032	HBA, Spl FBF Subscription		5750.00
79600.00	4035	IT Deductions Contractors		76488.00
17257.00	4036	Manual Workers Gen. Welfare Fund		14620.00
6428.00	40365	TNLWF EXCESS AMOUNT RECOVERABLE	6428.00	
1021273.00	4039	Provision for Doubtful Colln of Rev. Item		1179047.00
0.00	4049	Accounts Payable Expenses		126324.00
7023.00	4050	Other Payables		7023.00
3457232.00	4061	Buildings Accumulated Depreciation		30365723.00
1507260.00	4068	Furniture Fixture & off. Equip. Acc. Deprn		1905783.00
558765.00	4070	Elect. Installn others Accum. Deprecn		643458.00
602019.00	4072	Roads & Pavements Concrete - Acc. Deprn		678847.00
381801.00	4079	Tools & Plant - Accumulated Depreciation		585613.00
1.00	4100	Capital Reserve		1.00
734443.87		Total (D)	6428.00	283878994.17
0.00		Total (A+B+C+D)	306070008.17	306070008.17



Deputy Director,
Local Fund Audit,
Erode City Municipal Corporation,
Erode - 1.

ERODE CITY MUNICIPAL CORPORATION, ERODE**INCOME AND EXPENDITURE ACCOUNT FOR THE YEAR 2014-15****ELEMENTARY EDUCATION FUND****SCHEDULE OF EXPENDITURE**

14-15 Prior year	A/C Head	ACCOUNT HEAD	AMOUNT
	A.	PERSONNEL COST	
0.00		(A) SALARIES	0.00
0.00		(II) OTHERS	0.00
0.00	B.	TERMINAR & RETIRMENT BENEFITS	0.00
0.00	C	OPERATING EXPENSES	0.00
0.00	D	REPAIRS AND MAINTENANCE	0.00
0.00	E	PROGRAMME EXPENSES	0.00
12023946.00	F	ADMINISTRATIVE EXPENSES	433344.00 ✓
239904.70	G	FINANCE CHARGES	240936.40 ✓
4980454.00	H	DEPRECIATION	5674347.00 ✓
17244304.70		TOTAL EXPENDITURE	6348627.40 ✓
2209539.30		NET SURPLS FOR THE YEAR	15387129.60 ✓
17244304.70		GRAND TOTAL	21735757.00 ✓

SCHEDULE OF INCOME

14-15 Prior year	A/C Head	ACCOUNT HEAD	AMOUNT
17744975.00	A	PROPERTY TAX	18540297.00 ✓
0.00	B.	OTHER TAXES	0.00
1708869.00	C	ASSIGNET REVENUE	1353921.00 ✓
0.00	D	DEVOLUTION FUND	0.00
0.00	E	SERVICE CAHRGES AND FEES	0.00
0.00	F	GRANTS CHARGES AND FEES	0.00
0.00	G	SALE AND HIRE CHRAGES	0.00
0.00	H	OTHER INCOME	1841539.00 ✓
19453844.00		TOTAL INCOME	21735757.00 ✓
		NET DEFICIT FOR THE YEAR	


Deputy Director,
 Local Fund Audit,
 Erode City Municipal Corporation
 Erode - 1.

ERODE CITY MUNICIPAL CORPORATION, ERODE

INCOME AND EXPENDITURE ACCOUNT FOR THE YEAR 2014-15

ELEMENTARY EDUCATION FUND

SCHEDULE OF INCOME

2014-15 Prior year	A/C Head	ACCOUNT HEAD	AMOUNT
		A. PROPERTY TAX	
17692478.00	1003	EDUCATION TAX	18540297.00 ✓
52497.00	1004	Vacant land Tax	0.00
17744975.00		TOTAL	18540297.00 ✓
		B. OTHERS TAXES	
0.00	1006	Profession tax	0.00
0.00		TOTAL (B)	0.00
		C. ASSINGED REVENUE	
45979.00	1046	Other Income	0.00
1203659.00	1047	Interest from Investments	650754.00 ✓
459231.00	1050	Interest from Banks	703167.00 ✓
1708869.00		TOTAL (C)	1353921.00
		H. OTHER INCOME	
1365543.00	1069	Project Overhead Appropriation Expenses	1841539.00 ✓
1365543.00			1841539.00
20819387.00		TOTAL INCOME	21735757.00 ✓


Deputy Director,
 Local Fund Audit,
 Erode City Municipal Corporation,
 Erode - 1.


ERODE CITY MUNICIPAL CORPORATION, ERODE

INCOME AND EXPENDITURE ACCOUNT FOR THE YEAR 2014-15


ELEMENTARY EDUCATION FUND

SCHEDULE OF EXPENDITURE

2015 Prior year	A/C Head	ACCOUNT HEAD	AMOUNT
		F. ADMINISTRATIVE EXPENSES	
13041.00	2015	Telephone Charges	0.00
12037.00	2020	Other Expenses	9827.00
1048484.00	2046	Books & Periodicals	23558.00
124226.00	2048	Electricity Consumption Charges	141104.00
0.00	2090	Wages	143550.00
5000.00	2108	Rent of Buildings	0.00
821158.00	2126	MAINTENANCE EXPENSES SCHOOLS	115305.00
12023946.00		TOTAL	433344.00
		G. FINANCE CHARGES	
237608.00	2022	Provision for doubtful Collecn - Revenue	240418.00
2296.70	2028	Bank Charges	518.40
239904.70		TOTAL	240936.40
		H. DEPRECIATION	
4980454.00	2038	Depreciation	5674347.00
4980454.00		TOTAL	5674347.00
	4002	Net Deficit for the year	15387129.60
17244304.70		TOTAL EXPENDITURE	21735757.00


Deputy Director,
 Local Fund Audit,
 Erode City Municipal Corporation,
 Erode - 1.

4001 ACCUMULATED SURPLUS		
	AS PER TRIAL BALANCE	165065925.37
1088.00	ADD : PRIOR YEAR INCOME	455257.00
	Total	165521182.37
	LESS : PRIOR YEAR EXPENSES	0
2041.00	Add : Income over Expenditure	15387129.60
4001.00	ACCUMULATED SURPLUS	180908311.97


Deputy Director,
Local Fund Audit,
Erode City Municipal Corporation,
Erode - 1.

ERODE CITY MUNICIPAL CORPORATION, ERODE

BALANCE SHEET FOR THE YEAR 2014-15

ELEMENTARY EDUCATION FUND

ASSETS

15 Prior year	A/C Head	ACCOUNT HEAD	AMOUNT
		A. FIXED ASSETS	
7911.00	3101	Land - Gross Block	7911.00
10731354.00	3102	Buildings Gross Block	128840368.00
2627574.00	3109	Furniture Fixtures & Off.Equip.-Gross Bl	3101350.00
1175999.00	3111	Elect.Instln Others - Gross Block	1175999.00
832500.00	3113	Roads & Pavements Concrete - Gross Block	832500.00
0.00	3125	Adv to PWD / Highways / TN Constn Corpn	960347.00
993237.00	3117	Tools and plant - Gross block	993237.00
116368575.00		TOTAL	135911712.00
19094201.00	3121	Projects in Progress	24244172.00
19094201.00		TOTAL	24244172.00
135462776.00			160155884.00
		CURRENT ASSETS	
1072429.00	3016	Education Tax Receivable	1224928.00
6343030.00	3020	Education Tax	6954733.00
283933.00	3025	Interest due on Fixed Deposit	0.00
123332.50	3055	Other Advances - Recoverable	123332.50
22535.00	3056	Deposit - Recoverable	22535.00
113752.00	3059	Cash Account	8063.00
15746541.41	3069	Elementary Education fund - Bank	19898334.01
15000000.00	3070	Fixed Deposit	15000000.00
58475.00	3072	Misc. Recoveries - receivables	58475.00
96055944.50	3100	TRANSFER OF FUNDS	96162313.50
4194561.00	31004	TRANSFER OF FUNDS ZONE-4	28436.00
131315141.41		Total (C)	139481150.01
	3028-3045	STAFF ADVANCE	
73111.00	3028	Festival Advance	73111.00
2057.76	3029	Handloom Advance	2057.76
2750.00	3045	Marriage Advance	2750.00
77918.76		TOTAL	77918.76
131393060.17		Grand Total	199714952.77

Deputy Director,
Local Fund Audit,
Corporation.

ERODE CITY MUNICIPAL CORPORATION, ERODE

BALANCE SHEET FOR THE YEAR 2014-15

ELEMENTARY EDUCATION FUND


LIABILITIES

14-15 Prior year	A/C Head	ACCOUNT HEAD	AMOUNT
		A. LIABILITIES	
2196034.00	4011	Contribution from Municipal Fund	52196034.00 ✓
2196034.00		Total	52196034.00 ✓
398000.00	4013	Contributions from the Govt	398000.00 ✓
398000.00		Total	398000.00 ✓
505077.00	4061-4079	Accumulated Depreciation Schedule A	34179424.00 ✓
		B CURRENT LIABILITY	
345227.80	4015	Advance Collection of Property Tax	855513.80 ✓
2582528.00	4016	Tender Deposit - Contractors	3585256.00
8078.00	4018	Security Deposit - Revenue	8078.00
856.00	4020	Deposit - Others	856.00
2936689.80		Total	4449703.80 ✓
0.00	40211	C P F Recoveries	17226.00
0.00	4032	HBA, Spl FBF Subscription	5750.00
79600.00	4035	IT Deductions Contractors	76488.00 ✓
17257.00	4036	Manual Workers Gen. Welfare Fund	14620.00
-6428.00	40365	TNLWF EXCESS AMOUNT RECOVERABLE	-6428.00
1021273.00	4039	Provision for Doubtful Colln of Rev. Item	1179047.00
0.00	4049	Accounts Payable Expenses	126324.00
7023.00	4050	Other Payables	7023.00
6992105.60		Total	1420050.00 ✓
21023373.00	4010	Diversion from Zone Fund	26163428.00 ✓
579084.00	40101	ADJUSTMENT FROM MAIN OFFICE	0.00
7504753.00	40102	Diversion from Zone Fund 2	0.00
4877619.00	40103	Diversion from Zone Fund 3	0.00
4166125.00	40104	Z4 Diversion of Fund to Main Office	0.00
1.00	4100	Capital Reserve	1.00
150955.00		Total	26163429.00 ✓
428963.07	4001	Accumulated Surplus/Deficit	180908311.97 ✓
428963.07		Total	180908311.97 ✓
0.00		Grand Total	189714952.77 ✓

Deputy Director
Local Fund Audit

4001 ACCUMULATED SURPLUS

AS PER TRIAL BALANCE	165065925.37 ✓	#
ADD : PRIOR YEAR INCOME	455257.00 ✓	
Total	165521182.37 ✓	-
LESS : PRIOR YEAR EXPENSES		
Add : Income over Expenditure	15387129.60 ✓	
4001 ACCUMULATED SURPLUS	180908311.97 ✓	


COMMISSIONER
 Erode City Municipal Corporation


Deputy Director,
 Local Fund Audit,
 Erode City Municipal Corporation,
Erode - 1.

4.1.1 2014-15ஆம் ஆண்டுக்கணக்குகள் - தணிக்கைச் சான்றிதழ் 6.1.1999 நாளிட்ட நகராட்சி நிர்வாகம் மற்றும் குடிநீர் வழங்கல் துறையின் அரசு ஆணை எண்.8ன்படி ஈரோடு மாவட்ட ஈரோடு நகராட்சியில் 1.4.1999 முதல் இயல்பு நிலைக்கணக்கு முனை அறிமுகப்படுத்தப்பட்டுள்ளது. இந்த அரசாணை நகர்மன்றத் தீர்மானம் எண்.137/நாள்.30.3.1999ல் பதிவு செய்யப்பட்டுள்ளது. அதன் அடிப்படையில் கல்வி நிதியில் கீழ்க்கணக்குகளை தயாரிக்கப்பட்டுள்ளன.

1. 31.3.2015 ஐந்தொகைக் கணக்கு (Trial Balance) ✓
2. 2014-15 வருவாய் மற்றும் செலவுக்கணக்கு (Income & Expenditure statement) ✓
3. 31.3.2015 ஐந்தொகைக் குறிப்பு (Balance Sheet) ✓

4.1.2.1 31.03.2015 அன்றைய நிலையிலான ஐந்தொகைக் குறிப்பு மற்றும் 2014-15ஆம் ஆண்டிற்கான வருவாய் மற்றும் செலவுக் கணக்குகள் உடனிகழ் தணிக்கை, துணை இயக்குநரால் தணிக்கை செய்யப்பட்டுள்ளது.

4.1.2.2 தணிக்கைக்கு அளிக்கப்பட்ட விவரங்கள் மற்றும் விளக்கங்களின்படி 31.03.2015 அன்றைய நிலையிலுள்ள ஐந்தொகைக் குறிப்பும், 2014-15 ஆம் ஆண்டிற்கான வருவாய் மற்றும் செலவுக் கணக்கும் இத்தணிக்கை அறிக்கையில் சுட்டப்பட்டுள்ள குறிப்புகளுக்குட்பட்டு மாநகராட்சியின் நிதி நிலையின் உண்மையான மற்றும் தெளிவான நிலையினை வெளிப்படுத்துவதாக உள்ளன.

4.1.2.3 கணக்குகள் தொடர்பான தேவையான கணக்குப் பதிவேடுகள் பேணப்பட்டு வருகின்றன. இத்தணிக்கை அறிக்கையுடன் இணைக்கப்பட்டுள்ள ஐந்தொகைக் குறிப்பும் வருவாய் மற்றும் செலவுக் கணக்கும் பல்வேறு கணக்குப் பதிவேடுகளுடன் இணக்கமாகவுள்ளன.

4.2 தணிக்கை சான்றிதழ்:

மாநகராட்சி சொத்துக்கள் மற்றும் வருவாய் மதிப்பிடுவது குறித்த தமிழ்நாடு நகராட்சிகளின் கணக்கு நடைமுறை நூல் பக்கம் 232 மற்றும் 234ல் தெரிவிக்கப்பட்டுள்ள விதிமுறைகளை அனுசரித்து நகரமைப்பு அலுவரால் மதிப்பீடு செய்யப்பட்டு உரிய சான்றிதழ் வழங்கப்படல் வேண்டும்.

4.2.1.1 2013-14ஆம் ஆண்டின் இறுதி இருப்புகள் 2014-15ஆம் ஆண்டின் துவக்க இருப்புகளாக ஐந்தொகைக் குறிப்பின் அனைத்துக் கணக்குத்தலைப்புகளிலும் எடுக்கப்பட்டுள்ளன. வைப்புத் தொகையின் கீழ் 2013-14ஆம் ஆண்டில் உள்ள முடிவிரும்பு 2014-15ம் ஆண்டுக்கான ஆரம்ப இருப்பாக எடுக்கப்பட்டுள்ளன. முன்பணத்தலைப்பின் கீழ் 2013-14ஆம் ஆண்டில் உள்ள முடிவிரும்பு 2014-15ஆம் ஆண்டுக்கான ஆரம்ப இருப்பாக எடுக்கப்பட்டுள்ளன.

4.2.1.2 அறுதியிட்டுக் கூறக்கூடிய முழு விபரங்களை உள்ளடக்கிய மற்றும் அமைவிடங்களை காட்டக்கூடிய நிரந்தர சொத்துக்களை காட்டும் ஆவணங்களை மாநகராட்சி சரிவர பராமரிக்கப்படவில்லை. சென்ற ஆண்டு வரையான சொத்துக்களுடன் 2014-15ஆம் ஆண்டில் உருவாக்கப்பட்ட சொத்துக்களும் சேர்க்கப்பட்டுள்ளன. தமிழ்நாடு நகராட்சிகள் கணக்கு நடைமுறை நூலின் பக்கம் 232 மற்றும் 234-ல்

- தெரிவிக்கப்பட்டுள்ள விதிமுறைகளை ஒட்டி மாநகராட்சி சொத்துக்கள் பொறியாளரால் மதிப்பீடு செய்யப்பட்டு உரிய சான்றிதழ் வழங்கப்படவில்லை.
- 4.2.1.3 31.03.2015 அன்று நிலங்களின் மதிப்பு ரூ.0.08 இலட்சம் ஆகும். நகராட்சி கணக்கு நடைமுறை நூல் பக்கம் எண்.234-இல் தெரிவிக்கப்பட்டுள்ள வழிமுறைகளின்படி மாநகராட்சி பொறியாளரால் தணிக்கையாண்டில் ஆக்கிரமிக்கப்பட்ட மாநகராட்சி நிலங்கள் ஏதேனும் உள்ளதா என ஆய்வு செய்யப்பட்டு சான்றளிக்கப்பட்டுள்ளது.
- 4.2.1.4 31.03.2015 அன்று முன்னேற்றத்திலுள்ள பணிகளின் மதிப்பு ரூ.242.44 இலட்சம் ஆகும். முடிக்கப்பட்ட பணிகள் அனைத்தும் முறைப்படி சொத்தாக்கம் செய்யப்பட்டுள்ளன. (3121)
- 4.2.1.5 31.03.2015 அன்று முடிவிருப்பாக காண்பிக்கப்பட்ட பொருட்களின் மதிப்பு ஏதும் இல்லை.
- 4.2.1.6 2014-2015-ஆம் ஆண்டிற்கு அனைத்து கட்டிடங்கள் மற்றும் வாகனங்களுக்கு (நிலங்கள் தவிர்த்து) குறையும் இருப்பு முறையில் தேய்மானம் கணக்கிடப்பட்டுள்ளது. இதர இனங்களுக்கு நேர்கோட்டு முறையில் தேய்மானம் கணக்கிடப்பட்டு ரூ.56.74 இலட்சம் திரண்ட தேய்மானம் கணக்கில் சேர்க்கப்பட்டுள்ளது. (2038)
- 4.2.1.7 2013-2014-ஆம் ஆண்டு இறுதியில் ஐயப்பாடுடைய வரவினங்களுக்காக ஒதுக்கப்பட்ட தொகை ரூ.10.22 இலட்சத்தில் 2014-2015-ஆம் ஆண்டில் ரூ.0.83 வசூல் செய்யப்பட்டுள்ளது. 2014-2015 ஆம் ஆண்டில் ஐயப்பாடுடைய வரவினங்களுக்காக ரூ.2.40 இலட்சம் ஒதுக்கீடு செய்யப்பட்டுள்ளது. மேலும் இறுதி இருப்பாக ரூ.11.79 இலட்சத்தில் முடிவடைந்துள்ளது.
- 4.2.1.8 2014-2015-ஆம் ஆண்டில் பொது மக்களிடமிருந்து கடன்கள் ஏதும் பெறப்படவில்லை. அரசு மற்றும் அரசு சார்புடைய இதர நிதி நிறுவனங்களுக்கு செலுத்தவேண்டிய அசல் மற்றும் வட்டித்தொகை ஏதும் இல்லை.
- 4.2.1.9 31.03.2015 அன்றைய நிலையில் பணியாளர்கள் தொடர்புடைய சேமநல நிதி, நல நிதி, குடும்பநல நிதி முதலியவைகளுக்காக செலுத்தப்படாமல் உள்ள தொகை ஏதும் இல்லை. ஓய்வூதிய பங்குத் தொகை ரூ.0.17 இலட்சம் செலுத்தப்படாமல் நிலுவையாக உள்ளது.
- 4.2.2.1. மாநகராட்சியில் இருந்து பெற வேண்டிய தொகைகளுக்கு மாநகராட்சிக்கு எதிராக வழக்குகள் ஏதும் தொடரப்படவில்லை. அறுதியிட்டு கூறக்கூடிய முழு விவரங்களை உள்ளடக்கிய மற்றும் அமைவிடங்களை காட்டக்கூடிய நிரந்தர சொத்துக்களை காட்டும் ஆவணங்களை மாநகராட்சி பராமரித்து வருகிறது. 31.3.2015 அன்று இச்சொத்துக்கள் மாநகராட்சி பொறியாளரால் நேரடியாக சரிபார்க்கப்பட்டு சான்றளிக்கப்பட்டுள்ளது. மாநகராட்சியின் கட்டுப்பாட்டில் உள்ள கல்வி

நிறுவனங்களில் உள்ள இருப்புகளின் சரித்தன்மைக்கு சம்பந்தப்பட்ட கல்வி நிறுவனங்களின் தலைமை ஆசிரியர்களிடமிருந்து சான்று பெறப்பட்டு இவ்வாறாக நேரடி சரிபார்ப்பில் பொருட்கள் இருப்பில் வேறுபாடுகள் ஏதும் இல்லை என சான்றளிக்கப்பட வேண்டும்.

- 4.2.2.2 31.3.2015 அன்று காலங்கடந்த முன்பணம் ஏதும் இல்லை.
- 4.2.2.3 31.03.2015 அன்றைய நிலையில் ஒப்பந்ததாரர் பட்டியலில் பிடித்தம் செய்யப்பட்டு வருமானவரித் தலைப்பில் செலுத்தப்படாமல் நிலுவையிலுள்ள தொகை ரூ.0.76 இலட்சம் ஆகும்.
- 4.2.2.4 31.03.2015 அன்றைய நிலையில் வணிகவரி துறைக்கு செலுத்தப்பட வேண்டிய விற்பனைவரித் தொகை ஏதுமில்லை.
- 4.2.2.5 31.03.2015 அன்று அரசுக்குச் செலுத்தப்பட வேண்டிய நிலுவையிலுள்ள தணிக்கைக் கட்டணம் வருவாய் நிதி கணக்கில் அளிக்கப்பட்டுள்ளது.
- 4.2.2.6 31.03.2015 அன்று நிலுவையிலுள்ள நில அளவைக்கட்டணம் ஏதுமில்லை.
- 4.2.2.7 31.03.2015 அன்று பணியாளர்களின் குடும்ப நல திட்டத்திற்கான மாநகராட்சி பங்குத்தொகை வருவாய் நிதி கணக்கில் அளிக்கப்பட்டுள்ளது.
- 4.2.2.8 31.03.2015 அன்றைய நாளில் நூலகத்துறைக்கு செலுத்தப்பட வேண்டிய நூலக வரித்தொகை மற்றும் அன்றைய நாளில் உள்ளூர் திட்டக்குழுமத்திற்கு செலுத்தப்பட வேண்டிய பங்குத்தொகை வருவாய் நிதி கணக்கில் அளிக்கப்பட்டுள்ளது.

5. திட்ட செயலாக்கம்

தணிக்கை ஆண்டில் இந்நிதியின் கீழ் திட்டச் செலவுகள் ஏதும் மேற்கொள்ளப்படவில்லை.

6) 2014-15ஆம் ஆண்டிற்கான வருவாய் மற்றும் செலவுக் கணக்கு - பொது ஆய்வு

6.1.1 2014-15ஆம் ஆண்டில் ஈட்டப்பட்ட மொத்த வருவாய் ரூ.217.36 இலட்சம் மற்றும் மொத்த செலவு ரூ.63.48 இலட்சம் மொத்த வருவாய் மற்றும் செலவில் பல்வேறு தலைப்புகளில் வரவு மற்றும் செலவு கீழ்க்காணுமாறு அமைந்துள்ளன.

வரவு

வ. எண்.	குறியீடு எண்.	இனம்	தொகை ரூ.லட்சத்தில் 2014-15	விழுக்காடு
1	1001	சொத்துவரி(கல்வி வரி)	185.40	85.30
2	1006	தொழில்வரி	-	-
3	1046, 1047, 1048	ஒதுக்கப்பட்ட வருவாய்	13.54	6.23
4	1053	பகிர்மான நிதி	-	-
5		சேவை இதர கட்டணம்	-	-
6	1052	மான்யம்	-	-
7	1072, 1062	விற்பனை மற்றும் வாடகை கட்டணம்	-	-
8		இதர வரவுகள்	18.42	8.47
9	1063	அம்மா உணவகம்	-	-
		மொத்தம்	217.36	100

செலவு

வ. எண்.	குறியீடு எண்.	இனம்	தொகை ரூ.லட்சத்தில் 2014-15	விழுக்காடு
1	2001-2014	ஊதியம்	-	-
2	2031-2035	ஓய்வூதியம்	-	-
3		இயக்கச் செலவுகள்	-	-
4		பழுது மற்றும் பராமரிப்பு	-	-
5	2065, 2105, 2106	திட்டச் செலவுகள்	-	-
6		நிர்வாகச் செலவுகள்	4.33	6.82
7		நிதிச் செலவுகள்	2.41	3.80
8	2038	தேய்மானம்	56.74	89.38
	2057	அம்மா உணவகம்	-	-
		இதர செலவுகள்	-	-
		மொத்தம்	63.48	100

6.1.2 2014-15ஆம் ஆண்டின் வரவு மேற்கொள்ளப்பட்ட செலவை விட ரூ.153.88 இலட்சம் குறைவாக உள்ளது.

6.1.3 1.4.2014 அன்று இருந்த திரண்ட உபரி இருப்பு ரூ.1650.66 இலட்சம் 31.3.2015 அன்று ரூ.1809.08 இலட்சமாக அதிகரித்துள்ளது.

6.2.1 கல்வி வரி - வசூல் விழுக்காடு ஆய்வு

வ.எண்	வரி விபரம்	கேட்பு		வசூல்		விழுக்காடு	
		2013-14	2014-15	2013-14	2014-15	2013-14	2014-15
1.	நடப்பு	177.45	185.40	166.73	173.15	93.96	93.40
2.	நிலுவை	77.31	77.88	13.88	8.33	17.95	10.70

6.2.2 கல்வி வரியின் கீழ் நடப்பு கேட்பிற்கு எதிராக 93.40 விழுக்காடு வசூல் செய்யப்பட்டுள்ளது.

நிலுவைக் கேட்பிற்கு எதிராக 10.70 விழுக்காடு வசூல் செய்யப்பட்டுள்ளது.

6.2.3 கல்வி வரி நிலுவை வசூல் பின்தங்கிய நிலையில் உள்ளது. நிலுவை வசூலில் கூடுதல் கவனம் செலுத்தப்பட வேண்டும்.

6.3 நிதி ஆதாரம் மற்றும் அவைகளின் பயன்பாடு

வ.எண்.	நிதி ஆதாரம்	கூடுதல்/ குறைவு	2013-14 தொகை ரூ.லட்சத்தில்	2014-2015	நிகரம்
1	கடன்கள்		-	-	
2	மூலதனம்				
	1. நகராட்சிப்பங்கு	குறைவு	525.94	521.96	-3.98
	2. பொதுமக்கள் பங்கு	-	-	-	-
	3. அரசு பங்கு	கூடுதல்	-	3.98	+3.98
3	1. நடப்பு பொறுப்புகள்	கூடுதல்	25.91	44.50	18.59
	2. வைப்புத் தொகை	குறைவு	-	-	-
4	இதர செலுத்தப்பட வேண்டியவைகள்	குறைவு	385.94	261.63	-124.31
5	இதர இனங்கள்		-	2.42	+2.42
	திரண்ட உபரி	கூடுதல்	1650.66	1809.08	+158.42
	மொத்தம்	கூடுதல்	2588.45	2643.57	+55.12

ஆ) பயன்பாடு

வ.எண்.	பயன்பாடு	கூடுதல்/ குறைவு	2013-14 தொகை ரூ.லட்சத்தில்	2014-15 தொகை ரூ.லட்சத்தில்	நிகரம்
1	நிலையான சொத்துக்கள்	கூடுதல்	1163.69	1359.12	+195.43
2	முன்னேற்றத்தில் உள்ள வேலைகள்	கூடுதல்	190.94	242.44	+51.50
	மொத்தம்	கூடுதல்	1354.63	1601.56	+246.93
3	கழிக்க திரண்ட தேய்மானம்	கூடுதல்	285.05	341.79	+56.74
4	நிகர சொத்து மதிப்பு	கூடுதல்	1069.58	1259.77	+190.19
1	வரி, கட்டணங்கள், மான்யங்கள் மற்றும் இதரவர வேண்டியவை	குறைவு	1218.24	1195.75	-22.49
2	கழிக்க வரவுகளுக்கான நிகரம்	கூடுதல்	10.21	11.79	+1.58
	நிகரம்	கூடுதல்	2277.61	2443.73	+166.12
3	முன்பணங்கள்	குறைவு	2.24	0.78	-1.46
4	ரொக்கம் மற்றும் வங்கி இருப்பு	குறைவு	308.60	199.06	-109.54
	மொத்தம்	கூடுதல்	2588.45	2643.57	+55.12

6.3.1 ரூ.195.43 இலட்சம் மதிப்புள்ள நிலையான சொத்துக்கள் கூடுதலாக உருவாக்கப் பட்டுள்ளது.

6.3.2 நடப்பு இருப்புகள் நடப்பு பொறுப்புகளை விட ரூ.1350.31 இலட்சம் அதிகமாகவுள்ளது.

6.3.3 மேற்கண்ட ஆய்வுகளின் அடிப்படையில் கல்வி நிதிக் கணக்கின் கீழ் நிதி நிலைமை திருப்திகரமாக உள்ளது என கருதலாம்.

7.வரவு செலவு திட்டம்

2014-15ஆம் ஆண்டிற்கான திருத்திய வரவு, செலவு மதிப்பீடு மாநகராட்சி மன்ற தீர்மானம் எண்.165, நாள்.30.03.2015-இல் அங்கீகரிக்கப்பட்டுள்ளது. கல்வி நிதிக்காக தனியாக திருத்திய மதிப்பீடு எதுவும் தயாரிக்கப்படவில்லை. பொதுவாக தயாரிக்கப்பட்ட வரவு செலவு திருத்திய மதிப்பீட்டில் கல்வி நிதிக்காக உத்தேச வரவு ரூ.203.75/-இலட்சத்திற்கும் செலவிற்கும் ரூ.358.57 ஒதுக்கீடு செய்யப்பட்டுள்ளது. வருவாய் மற்றும் செலவினங்களின்படி 2014-15ஆம் ஆண்டில் வரவு ரூ.217.36 இலட்சம், செலவு ரூ.63.48 இலட்சம் ஆகும்.

வரவு

வ.எண்	கணக்குத் தலைப்பு	2014-15 உத்தேச வரவு	உண்மையான வரவு	கூடுதல்
1.	சொத்துவரி(கல்வி வரி)	178.00	185.40	7.40
2.	இதரவரி இனங்கள்	-	-	-
3.	ஒப்படைக்கப்பட்ட வருவாய்	-	-	-
4.	மாநில நிதிக்குழு மான்யம்	-	-	-
5.	சேவை மற்றும் இதரக் கட்டணம்	-	-	-
6.	மானியம் மற்றும் சகாயத் தொகைகள்	-	-	-
7.	விற்பனை மற்றும் வாடகை கூடம்	-	-	-
8.	இதர வருவாய்	25.75	31.96	7.21
	மொத்தம்	203.75	217.36	14.61

செலவு

வ.எண்	கணக்குத் தலைப்பு	2014-15 இல் ஒதுக்கீடு	உண்மையான செலவு	கூடுதல்	குறைவு
1.	ஊதியம் மற்றும் படிகள்	-	-	-	-
2.	ஓய்வூதியப் பயன்கள்	-	-	-	-
3.	இயக்கச் செலவுகள்	0.50	-	-	0.50
4.	பழுது மற்றும் பராமரிப்பு செலவுகள்	321.15	-	-	321.15
5.	திட்டச் செலவுகள்	-	-	-	-
6.	நிர்வாகச் செலவுகள்	1.92	4.33	2.41	-
7.	நிதிச் செலவுகள்	-	2.41	2.41	-
8.	தேய்மானம்	35.00	56.74	21.74	-
	மொத்தம்	358.57	63.48	26.56	321.65

ERODE CITY MUNICIPAL CORPORATION, ERODE DISTRICT
Elementary Education Fund

DEMAND, COLLECTION AND BALANCE FOR THE YEAR -2014-2015

Code No	Name of Receipt	Demand					Collection			Balance		
		Arrear	Since Add	Arrear Total	Current	Total	Arrear	Current	Total	Arrear	Current	Total
3016/3020	Education Tax	7415459	372613	7788072	18540297	26328369	833339	17315369	18148708	6954733	1224928	8179661
	Total	7415459	372613	7788072	18540297	26328369	833339	17315369	18148708	6954733	1224928	8179661


COMMISSIONER
ERODE CITY MUNICIPAL CORPORATION
ERODE DISTRICT.


DEPUTY DIRECTOR,
LOCAL FUND AUDIT, ERODE CORPORATION
ERODE DISTRICT.