

24

**ERODE CITY MUNICIPAL CORPORATION**

**TRAIL BALANCE FOR THE YEAR 2014-15**

**REVENUE FUND**

2013-14 Prior Year	A/c code	A/c Head	Dr	Cr
100243133	1001	Property tax for General	0.00	110145232.00
1122837	1004	Vacant Land Tax	0.00	0.00
36712237	1006	Profession Tax	0.00	31957340.00
2897499	1017	Trade Licence Fees	0.00	2322996.00
6969344	1019	Building Licence Fees	0.00	5749648.00
3461	1020	Encroachment Licence Fee	0.00	5168.00
2293451	1021	Parking Fees	0.00	4015706.00
15772011	1022	Market Fees - Daily ( Annual Lease )	0.00	15698117.00
0	1023	Market Fees - Weekly ( Annual Lease )	0.00	123060.00
400500	1025	Fees for Advertising on Lamp Posts	0.00	111000.00
	1026	Fees for bays in Bus Stand	0.00	2142809.00
479036	1027	Slaughter House Fees ( Annual )	0.00	618000.00
42000	1028	Cart Stand Fees ( Annual Lease )	0.00	44100.00
72100	1029	Survey Fees	0.00	90200.00
6785458	1033	Rent on Lease of Lands	0.00	438691.00
27349260	1036	Rent on Shopping Complex	0.00	28492319.00
332700	1037	Rent for Community Hall	0.00	460990.00
94681	1038	Rent of Buildings	0.00	108740.00
3160425	1039	Fees on pay & use Toilets (Annual Lease)	0.00	3436915.00
315500	1040	Rent - Travellers Bungalows & Rest House	0.00	331275.00
207882	1041	Road cut restoration Charges	0.00	652415.00
401	1042	Avenue Receipt	0.00	0.00
6654964	1043	Demolition Charges - unauthorised Constn	0.00	6534156.00
292225	1044	Other Fees	0.00	334460.00
8885488	1045	Other Income	0.00	13962281.00
49293314	1046	Duty Transfer of Property	0.00	27156343.00
0	1051	Grant for Natural Calamities	0.00	7000.00
29316539	1052	Grants for Schemes Implementation	0.00	65556604.00
501411426	1053	Devolution Fund	0.00	390449000.00
437532	1054	Copy Application Fees	0.00	444424.00
7050	1055	Dishonoured Cheque Charges	0.00	4700.00
0	1058	Hire Charges	0.00	405784.00
72636	1060	Sale of Compost Manure	0.00	0.00
367032	1062	Sale of Scraps	0.00	0.00

2013-14 Prior Year	A/c code	A/c Head	Dr	Cr
3504680	10631	AMMA UNAVAGAM	0.00	3514950.00
4156390	10632	AMMA UNAVAGAM	0.00	4433358.00
2656750	10633	AMMA UNAVAGAM -ZONE 3	0.00	2688340.00
2096731	10634	AMMAN UNAVAGAM ZONE 4	0.00	1999050.00
296559	1066	Miscellaneous Recoveries	0.00	265226.00
18268776	1067	Interest from Investments	0.00	10497153.12
9511240	1068	Interest from Banks	0.00	12081324.00
67365985	1069	Project Overhead Appropriation Expenses	0.00	40839673.00
8840	1071	Interest on Staff Advances	0.00	3840.00
9331912	1072	I.V.V. Grants	0.00	0.00
5000	1073	Deposit forfeited	0.00	0.00
1555765	1074	Deposits Lapsed	0.00	0.00
12000	1075	DIVIDEND ON SHARES	0.00	38775.00
1937907	1077	Rent on bunk stalls	0.00	1608248.00
0	1078	Garden / Park - Receipts	0.00	517125.00
0	1079	Income from road margins	0.00	85266.00
5725087	1088	Prior Year Income	0.00	68589858.00
928425744		<b>Total (A)</b>		<b>858961659.12</b>
119609492	2001	Pay including Personal Pay	125146956.00	
262876	2002	Special Pay	167119.00	
100855620	2003	D.A	126573898.00	
41721	2004	Interim Relief	1000.00	
6252397	2005	HRA	6878138.00	
1897	2006	CCA	2382.00	
0	2007	Cash Allowance	17464.00	
258346	2008	Conveyance Allowance	367823.00	
1107711	2009	Medical Allowance	1084057.00	
789435	2010	Other Allowance	1274934.00	
2277300	2011	Ex-gratia/Bonus	2721990.00	
166657	2012	Travel Allowance	399873.00	
1655966	2014	Supply of Uniform	1684217.00	
2420841	2015	Telephone Charges	2268208.00	
6790035	2016	Light Vehicle Maintenance	5416358.40	
309616	2017	Legal Expenses	603500.00	
3720906	2018	Stationery & Printing	2563753.00	

2013-14 Prior Year	A/c code	A/c Head	Dr	Cr
3883072	2019	Advertisement Charges	760840.00	
6791227	2020	Other Expenses	6526852.30	
905464	2022	Provision for doubtful Collecn - Revenue	664939.00	
3159087	2026	Computer operational Expenses	1656655.00	
498982	2028	Bank Charges	705564.56	
4377940	2029	Int on Loans/Ways & Means Adv/Overdraft	7088045.00	
21311990	2031	Pension ( Super annuation etc )	23620538.00	
4654946	2032	Commuted Value of Pension	4397752.00	
9724696	2033	Death Cum Retirement Gratuity	11735365.00	
150000	2034	Spl PF cum Gratuity	722805.00	
702680	2035	Group Insurance - Mgmt Contribution	0.00	
1521198	2036	Audit Fees	1881079.00	
335636321	2038	Depreciation	326065308.00	
37134449	2039	Contribution to Employees P F	36996300.00	
298731490	2040	Contribution to other Funds	358960168.00	
2526668	2041	Prior Year Expenses	43058543.71	
210610	2042	Hospital Stoppages/Reimbursement Of	240911.00	
70569	2046	Books & Periodicals	95266.00	
43000	2047	Postage & Telegrams	46868.00	
9699397	2048	Electricity Consumption Charges	4650636.00	
0	2049	Office Building Maintenance	17780.00	
461742	2050	Repairs & Maint - Tools & Plants	1830.00	
3000	2051	Training Programme Expenses	17000.00	
0	2052	Professional Charges	86016.00	
3378710	2054	Contributions	3661067.00	
1317839	2055	Staff Welfare Expenses	10473366.00	
12558176	2057	Amma Unavagam Expenses	25090705.00	
3205660	20571	Amma Unavagam Income	0.00	
2832771	20572	Amma Unavagam-Salary	0.00	
1991771	20573	Amma Unavagam Expenses	0.00	
1767965	20574	Amma Unavagam Self Help Group Salary	0.00	
0	20591	Epf Contribution	1183858.00	
945046	20592	Epf Contribution (13.61%) Ecmc-Zone-Ii	2250650.00	

2013-14 Prior Year	A/c code	A/c Head	Dr	Cr
510400	2061	Sitting fees for the Councillors	608800.00	
308265	2064	Opening Ceremonies - Expenses	0.00	
9750	2065	Election Expenses	1112431.00	
20453101	2070	Heavy Vehicles Maintenance	28545651.30	
	2071	Repair & Maint Road Pavement Concrete	854230.00	
	2072	Repair & Maint Road Pavement Black Toppng	254600.00	
247413	2073	Repairs & Maint. Buildings	3082850.00	
	2076	Repairs & Maint Drainage & Culverts	3970419.00	
686235	2077	Repairs & Maint. Plant & Machinery	1957707.00	
6991	2079	Maint of Nutrious Meal Centres	0.00	
1242000	2084	Maintenance of Gardens / Parks	1589065.00	
33660070	2088	Power Charges for Street Lights	34781094.00	
4923858	2089	Street Light Maintenance	36220747.82	
25854360	2090	Wages	42119484.00	
3820787	2092	Petrol / Diesel Evaporation	0.00	
306582	2095	Survey Charges	2014344.00	
3316509	2100	Bills Expenses	624805.00	
1608135	2101	Scavenging Materials	3391357.00	
3000	2102	Pauper Charges	0.00	
7390342	2106	Anti - Filaria /Anti Malaria Operations	12166309.00	
32512	2107	Medicine	30200.00	
16800	2108	Rent of Buildings	28000.00	
819419	2109	Hospital expenses other than Medicines	1600290.00	
0	2123	Maintenance of kalyana Mandapam	950000.00	
<b>1121933812</b>		<b>Total (B)</b>	<b>1325730762.09</b>	
5134542	3001	Stock Account	1695273.80	
6816293	3002	Property Tax Recoverable - Current	7939536.00	
23829162	3003	Property Tax Recoverable - Arrears	28397228.45	
60446	3004	Property Tax Collection - Suspense A/C	0.00	
9289143	3005	Profession Tax Recoverable - Current	7290306.25	
19939370	3006	Profession Tax Recoverable - Arrears	22718494.00	
305306	3011	Lease Amounts Recoverable - Current	133157.00	
13669484	3012	Lease amounts Recoverable - Arrears	13841513.00	
3407183	3023	Specific Grant Receivable	3407183.00	



2013-14 Prior Year	A/c code	A/c Head	Dr	Cr
58459	3026	Road cut restoration recov. - Telephone	58459.00	
3293367	3028	Festival Advance	3248867.00	
21302	3029	Handloom Advance	21302.00	
2999	3030	Khadi Advance	2999.00	
10000	3033	Immediate relief Advance	10000.00	
2000	3036	Advance of TA to the deceased family	2000.00	
60947	3037	Tour Advance	60947.00	
714164	3038	Advance of pay & TA on transfer	714164.00	
726	3045	Marriage Advance	9126.00	
79126	3047	Interest on Staff Adv. - Recoverable	79126.00	
-8121	3048	Wages to Technical Assistants	0.00	
25776509	3051	Advance to the Suppliers	25776509.30	
800000	3052	Advance to the Contractors	800000.00	
270598	3053	Contractors Material Cost - Recov.	270598.00	
218421	3054	Employee Advance - Recoverable	223421.00	
18137900	3055	Other Advances - Recoverable	17902900.30	
8002485	3056	Deposit - Recoverable	8002485.00	
8063	3057	Prepaid Expenses	0.00	
227689	3058	General Imprest A/C	227689.00	
1547733	3059	Cash Account	13523.00	
17487254	3060	Collection Account - Bank 1	41585904.50	
	30601	Z1-Collection Bank A/C IOB-RF-25025	6151662.64	
	30602	IOB PSM RECIP ACC -5000	616458.75	
	30604	COLLECTION ACCOUNT - BANK-1	-1591769.47	
5704425	3061	Collection Account - Bank 2	5455317.00	
1497338	3062	Collection Account - Bank 3	578380.40	
	30621	Z1-Collect-A/c-IOB-AmmaUnavagam-18717	2298188.50	
15209655	3063	Collection Account - Bank 4	7034381.30	
	30631	Z1-Collection Bank A/C-IOB-LC-17576	795773.00	
	30634	Collection Account-2	509850.50	
327224	3064	Devolution Fund A/C - Bank	13404.00	
124196615	3065	P.D Account - Treasury	16489837.33	
11961662	30651	P.D Account - Treasury- li	0.00	
465466	30652	P.D Account -Treasary -li	465465.60	

2013-14 Fiscal Year	A/c code	A/c Head	Dr	Cr
128953	30653	P.D Try -Iii	128953.00	
36269218	3066	Payment Account - Bank 1	62602115.80	
	30662	IOB PSM PAYMENT ACC - 5000	-1312562.76	
29324	3067	M.P. Fund - Bank of India	32866.00	
0	30672	IOB PSM LIBCESS ACC - 14115	1450095.50	
79493	3068	Water Supply Account (Old) - State Bank of India	79493.00	
273241	3069	Sub Treasury A/c-2	273241.06	
366	30691	Z1-Collection Bank A/C-IOB-EE-17577	366.10	
231442726	3070	Fixed Deposit	13768340.00	
190025	3072	Misc. Recoveries - receivables	214225.00	
753390	3074	Anna Marumalartchi Thittam - Indian Bank	783774.94	
6560682	3075	12th Finance Commission Account - State Bank of India	810890.79	
597207	3076	IOB-UGD A/c	621314.00	
1743270	3077	TUFIDCO LOAN ACCOUNT	22449.00	
	30772	IOB PSM AMMA UNAVAGAM - 1875	152049.00	
340419	3078	3BANK GANGAPURAM	360511.00	
7375320	3079	AMMA UNAVAGAM COLLECTION A/C - BANK	687095.80	
23391	3080	GANGAPURAM BANK A/C 5179	24224.00	
329700	3085	TREES	329700.00	
6864378	3090	Other Fund Closing Balance	2162286.10	
2923000	30901	Charges for Maintenance of Under Ground Sewerage System-Current	0.00	
4891874	3092	Maintanance Charges Arrear	166885.00	
49388	3093	SBI,MUTHAMPALAYAM TNEB A/C NO 10853570747	51350.98	
660728	3095	IOB AMMA UNNAVAGAM	985566.50	
93197	3097	MUTHAMPALAYAM AC NO 2	96899.60	
122351	3098	SBI, MUTHAMPALAYAM RF	127212.32	
338235519	3100	TRANSFER OF FUNDS	468368939.96	
4256282	3101	Land - Gross Block	4256482.00	
647468554	3102	Buildings Gross Block	715399039.00	
5760147	3103	Subwas & Cause Ways - Gross Block	8446347.00	
24185316	3104	Bridges & Flyovers - Gross Block	25239816.00	
945746091	3105	Drains & Culverts - Gross Block	1038733947.00	
73620437	3106	Heavy Vehicles - Gross Block	79802807.00	
15243408	3107	Light Vehicles - Gross Block	18750151.00	
4885776	3108	Other Vehicles - Gross Block	1.00	
22469100	3109	Furniture Fixtures & Off.Equip.-Gross Bl	23443675.00	

2013-14 Prior Year	A/c code	A/c Head	Dr	Cr
35622235	3110	Elect.Instln Lamps & Fittings -Gross Bl	36400393.00	
23711505	3111	Elect.Instln Others - Gross Block	24612082.00	
53081246	3112	Plant & M/C - Gross Block	69198799.00	
211198006	3113	Roads & Pavements Concrete - Gross Block	303702618.00	
973503094	3114	Roads & Pavements Black topped -Gr Block	1101015037.00	
25849727	3115	Roads & Pavements others - Gross Block	31177727.00	
4035526	3116	Instruments and equipment in hospital	5040141.00	
5285633	3117	Tools and plant - Gross block	5684933.00	
5595502	3118	Public Fountains	5595502.00	
65474118	3121	Projects in Progress	90473868.00	
204917038	3122	Projects in progress - Govt Grants	315324409.00	
185241997	3123	Capital Fund - Bank 1	20672217.08	
0	31231	Special Road Works-Receipt and Payment A/c SBI 31466335313	372432.00	
49950	3126	M.P Fund	49950.00	
15274	3127	SFC Grant and Other Grand (Steps Account ) SBI - 11063502814	15881.00	
41597	3129	BASIC AMENITIES SCHEME	42614.20	
43347019	3134	Ground Water Wells & Deep Bore Wells	56595333.00	
31816785	3138	Other Items	31816785.00	
5899	3143	ELLIAPALAYAM BANK A/C-11920	6137.00	
7280	3144	ELLIAPALAYAM BANK	7574.00	
6145	3145	ELLIAPALAYAM BANK A/C-11923	6393.00	
162078	3150	Anna Marumalarchi Thittam	168623.00	
176226	3155	TUFIDCO LOAN SCHEME BANK ACCOUNT	1057178.50	
894529	3156	IDSMT - Bank Account - SBI	54305.00	
7380	3160	INCOME FROM CABLE TV OPERATOR REC	7380.00	
6221675	3161	CABLE TV TAX - ARREAR	6221675.00	
25808	3414	REGULARATION FEES A/c	25568.00	
<b>4578430477</b>		<b>Total (C)</b>	<b>4795655762.62</b>	
585715352	4001	Accumulated Surplus/Deficit		-585715351.61
2775259	4004	Loans from Govt		2775259.00
37515116	4006	Loans from TUFIDCO	1265.07	30126622.00
93120659	4007	Loans from MUDF		89792976.00
5061563	4008	Loan from Bank		3812515.00
352912458	4010	Diversion from Other Fund		355103663.40
103539	40104	Diversion from Zone Fund 4		103539.00
1118715064	4011	CONTRIBUTION FROM MUNICIPAL FUND		1335375231.90


2013-14 Prior Year	A/c code	A/c Head	Dr	Cr
21310	4012	Contribution from Private Parties		21310.00
770964445	4013	Contributions from the Govt		944466971.00
540382704	4014	Grants from the Govt		544585952.00
5342003	4015	Advance Collection of Property Tax		8145063.78
109577232	4016	Tender Deposit - Contractors		127568251.00
2373768	4017	Tender Deposit - Suppliers		2377268.00
74321704	4018	Security Deposit - Revenue		84802589.00
68202	4019	Security Deposit - Staff		68202.00
105331476	4020	Deposit - Others		112998764.15
1192749	40201	DEPOSIT - UGD		1192749.00
2911739	4021	Provident Fund Recoveries		2382036.00
129856	40211	C P F Recoveries		956460.00
145146	40212	CONTRIBUTORY PENSION SCHEME		145146.00
116149	40213	CONTRIBUTORY PROVIDENT FUND RECOVERIES		105870.00
539616	40214	EPF CONTRIBUTION SCHEME		-91601.00
175703	40215	Contributory Provident Fund Recoveries - CENTRAL		175703.00
1185753	4022	Cooperative Society Loans Recoveries		1166958.00
20337	4023	RD / CTD Recoveries		20337.00
24635	4024	LIC Policy Premium Recoveries		24635.00
1039787	4025	Spl PF cum Gratituty Scheme		1040377.00
511766	4026	FBF Group Insurance - Recoveries		382936.00
6420	4027	External Housing Loan Recoveries		6420.00
670797	4028	Deputationist Recoveries		704490.00
366414	4029	IT deduction at source from Employees		198551.00
21862	4030	Recoveries towards loans from Banks		21862.00
29772	4031	Court Recoveries		29772.00
57018	4032	HBA, Spl FBF Subscription		52484.00
2209678	4033	Health fund Subscription		1830958.00
535088	4034	Adv of Pay on Transfer - Recov - Payable		535088.00
2270777	4035	IT Deductions Contractors		1862895.00
5884298	4036	Manual Workers Gen.Welfare Fund		5861167.00
0	40361	CENTAGE CHARGES		358814.00
-44538	40365	TNLWF EXCESS AMOUNT RECOVERABLE		-44538.00
3897088	4037	Sales Tax & Surchg. on Sales Tax Payable		3927464.28
-257596	40376	SALES TAX EXCESS AMOUNT RECOVERABLE		-257596.00
1600	4038	Power Charges - Street Light - Payable		1600.00




32

2013-14 Prior Year	A/c code	A/c Head	Dr	Cr
6699729	4039	Provision for Doubtful Colln of Rev. Item		6967374.00
0	4040	Survey Charges Payable		2014344.00
28362636	4043	Library Cess Payable		23791604.01
2062	4044	Salaries Payable		2062.00
20668	4045	Unpaid Salaries		20668.00
222827	4047	Accounts Payable Contractors		685347.00
259308	4048	Accounts Payable Suppliers		259308.00
4650240	4049	Accounts Payable Expenses		4650240.00
39944421	4050	Other Payables		30653694.63
17736	40501	SERVICE TAX		17736.00
23007	40504	OTHER PAYABLE - SERVICE TAX		25477.00
5626616	4051	Interest Payable		5626616.00
1797396	4052	Group Ins.Scheme Mgmnt Contbn - Payable		2418401.00
28173981	4053	Contribution to the CMDA / LPA Payable		31214043.00
3827671	4054	Municipal Contribns to Specific Scheme		3827671.00
2298431	4057	Water Supply Maint Paybl-TWAD/Met.Water		2298430.95
179342	4058	Royalty Payable		179342.00
52690	4059	Handloom Advance Recovered - Payable to		62140.00
162567410	4061	Buildings Accumulated Depreciation		189192211.00
46331486	4062	Subways & Causeways Accumul. Depreciatn		911520.00
10345334	4063	Bridges & Flyovers - Accumul. Depreciatn		11370466.00
551357413	4064	Drains & Culverts - Accumul. Depreciatn		630870059.00
53278986	4065	Heavy Vehicle Accumul. Depreciation		59139200.00
7999520	4066	Light Vehicles Accumul. Depreciation		10248835.00
5287791	4067	Other Vehicles Accumul. Depreciation		0.00
16201629	4068	Furniture Fixture & off. Equip. Acc.Depn		18012141.00
24872521	4069	Electr. Instlln Lamps fittings Acc. Depn		26464655.00
12959043	4070	Elect. Installn others Accum. Deprecn		14545840.00
28920632	4071	Plant & Machinery Accumulated Deprn		37844853.00
130337819	4072	Roads & Pavements Concrete - Acc.Depn		162532126.00
675506488	4073	Roads & Pavements Black Top-Acc.Depn		823595520.00

2013-14 Prior Year	A/c code	A/c Head	Dr	Cr
16441935	4074	Roads & Pavements others Acc. Deprecn		25283410.00
1858838	4078	Instruments & Equipments in hospitals an		2574881.00
2818360	4079	Tools & Plant - Accumulated Depreciation		3535003.00
2459508	4080	Public Fountains - A.D		3019058.00
3060873	4083	Ground Water Wells Bore Wells Acc. Depn		8388794.00
436624	4085	Reservoirs Accumulated Depreciation		436624.00
36646060	4087	Other Items		36646060.00
3695538	4088	Audit Fees Payable		1881079.00
301200	4089	Pension and Leave Salary Payable Contributions		301200.00
6864378	4090	Other Fund Closing Balance		2162286.10
2000	4091	National Slum Development Program		2000.00
64800	4097	FESTIVAL ADVANCE RECOVERD NOT ADJ 2011-12		0.00
116730	40972	EPF(12%) ECMC-ZONE-II		52727.00
0	40973	EPF SUBSCRIPTION		-300057.00
-974265	4100	Capital Reserve		13.00
4578430477		<b>Total (D)</b>		<b>5262424865.59</b>
		<b>Total (A+B+C+D)</b>	<b>6121386524.71</b>	<b>6121386524.71</b>

  
**COMMISSIONER**  
 Erode City Municipal Corporation,

  
**Deputy Director,**  
 Local Fund Audit,  
 Erode City Municipal Corporation,  
 Erode - 1.

**ERODE CITY MUNICIPAL CORPORATION  
INCOME AND EXPENDITURE FOR THE YEAR 2014-15**

<b>SCHEDULE OF EXPENDITURE</b>			
<b>2013-14 Prior Year</b>	<b>Account Code no</b>	<b>Account head</b>	<b>Amount</b>
	A	PERSONNAL COST	
229179495		(i) SALARIES	261513771.00
2443957		(ii) OTHERS	3121863.00
11606504	B	TERMINAR & RETIREMENT BENEFITS	15764018.00
32382761	C	OPERATING EXPENSES	82934695.82
39864694	D	REPAIRS & MAINTENANCE	52149530.00
20453101	E	PROGRAMME EXPENSES	28545651.30
357953835	F	ADMINISTRATIVE EXPENSES	433187688.96
75246585	G	FINANCE EXPENSES	79389692.30
335636321	H	DEPRECIATION	326065308.00
<b>1104767254</b>		<b>TOTAL EXPENDITURE</b>	<b>1282672218.38</b>
<b>0</b>		Net Surpls for the year	<b>0.00</b>
<b>1104767254</b>		<b>GRAND TOTAL</b>	<b>1282672218.38</b>
<b>SCHEDULE OF INCOME</b>			
<b>2013-14 Prior Year</b>	<b>Account Code no</b>	<b>Account head</b>	<b>Amount</b>
100243133	A	PROPERTY TAX	110145232.00
36712237	B	OTHER TAXES	31957340.00
49293314	C	ASSIGNED REVENUE	27163343.00
501411426	D	DEVOLUTION FUND	390449000.00
36366667	E	SERVICE CHARGES AND FEES	30097485.00
29316539	F	GRANTS AND CONTRIBUTION	65556604.00
0	G	SALE AND HIRE CHARGES	0.00
156901758	H	OTHER INCOME	135002797.12
<b>910245074</b>		<b>TOTAL INCOME</b>	<b>790371801.12</b>
194522180		Net Deficit for the year	492300417.26
<b>1104767254</b>		<b>GRAND TOTAL</b>	<b>1282672218.38</b>

$$\begin{array}{r} 128.28 \\ 79.04 \\ \hline 49.23 \end{array}$$

49.23

**ERODE CITY MUNICIPAL CORPORATION  
INCOME AND EXPENDITURE ACCOUNT FOR THE YEAR 2014-15  
REVENUE FUND AND CAPITAL FUND**

**SCHEDULE OF EXPENDITURE**

2013-14 Prior Year	Account Code no	Account head	Amount
		<b>A. Personal Cost (Salaries)</b>	
119609492	2001	Pay including Personal Pay	125146956.00
262876	2002	Special Pay	167119.00
100855620	2003	D.A	126573898.00
41721	2004	Interim Relief	1000.00
6252397	2005	HRA	6878138.00
1897	2006	CCA	2382.00
0	2007	Cash Allowance	17464.00
258346	2008	Conveyance Allowance	367823.00
1107711	2009	Medical Allowance	1084057.00
789435	2010	Other Allowance	1274934.00
<b>229179495</b>		<b>TOTAL</b>	<b>261513771.00</b>
		<b>OTHERS</b>	
2277300	2011	Ex-gratia/Bonus	2721990.00
166657	2012	Travel Allowance	399873.00
<b>2443957</b>		<b>TOTAL</b>	<b>3121863.00</b>
		<b>B. TERMINAL &amp; RETIREMENT BENEFITS</b>	
9724696	2033	Death Cum Retirement Gratuity	11735365.00
150000	2034	Spl PF cum Gratuity	722805.00
1521198	2036	Audit Fees	1881079.00
210610	2042	Hospital Stoppages/Reimbursement Of	240911.00
0	20591	Epf Contribution	1183858.00
<b>11606504</b>		<b>TOTAL</b>	<b>15764018.00</b>
		<b>C. OPERATING EXPENSES</b>	
461742	2050	Repairs & Maint - Tools & Plants	1830.00
4923858	2089	Street Light Maintenance	36220747.82
25854360	2090	Wages	42119484.00
306582	2095	Survey Charges	2014344.00
16800	2108	Rent of Buildings	28000.00
819419	2109	Hospital expenses other than Medicines	1600290.00
0	2123	Maintenance of kalyana Mandapam	950000.00
<b>32382761</b>		<b>TOTAL</b>	<b>82934695.82</b>
		<b>D. REPAIRS AND MAINTENANCE</b>	
2420841	2015	Telephone Charges	2268208.00
0	2071	Repair & Maint Road Pavement Concrete	854230.00




2013-14 Prior Year	Account Code no	Account head	Amount
0	2072	Repair& Maint Road Pavement Black Toppng	254600.00
247413	2073	Repairs & Maint. Buildings	3082850.00
0	2076	Repairs & Maint Drainage & Culverts	3970419.00
686235	2077	Repairs & Maint. Plant & Machinery	1957707.00
1242000	2084	Maintenance of Gardens / Parks	1589065.00
33660070	2088	Power Charges for Street Lights	34781094.00
1608135	2101	Scavenging Materials	3391357.00
<b>39864694</b>		<b>TOTAL</b>	<b>52149530.00</b>
		<b>E.PROGRAMME EXPENSES</b>	
20453101	2070	Heavy Vehicles Maintenance	28545651.30
<b>20453101</b>		<b>TOTAL</b>	<b>28545651.30</b>
		<b>F.ADMINISTRATIVE EXPENSES</b>	
1655966	2014	Supply of Uniform	1684217.00
6790035	2016	Light Vehicle Maintenance	5416358.40
309616	2017	Legal Expenses	603500.00
3720906	2018	Stationery & Printing	2563753.00
3883072	2019	Advertisement Charges	760840.00
3159087	2026	Computer operational Expenses	1656655.00
498982	2028	Bank Charges	705564.56
298731490	2040	Contribution to other Funds	358960168.00
43000	2047	Postage & Telegrams	46868.00
9699397	2048	Electricity Consumption Charges	4650636.00
0	2049	Office Building Maintenance	17780.00
3000	2051	Training Programme Expenses	17000.00
0	2052	Professional Charges	86016.00
3378710	2054	Contributions	3661067.00
1317839	2055	Staff Welfare Expenses	10473366.00
12558176	2057	Amma Unavagam Expenses	25090705.00
945046	20592	Epf Contribution (13.61%) Ecmc-Zone-Ii	2250650.00
510400	2061	Sitting fees for the Councillors	608800.00
9750	2065	Election Expenses	1112431.00
3316509	2100	Bulls Expenses	624805.00
7390342	2106	Anti - Filaria /Anti Malaria Operations	12166309.00
32512	2107	Medicine	30200.00
<b>357953835</b>		<b>TOTAL</b>	<b>433787688.96</b>
		<b>G.FINANCE EXPENSES</b>	
6791227	2020	Other Expenses	6526852.30
905464	2022	Provision for doubtful Collec - Revenue	664939.00
4377940	2029	Int on Loans/Ways & Means Adv/Overdraft	7088045.00
21311990	2031	Pension ( Super annuation etc )	23620538.00

2013-14 Prior Year	Account Code no	Account head	Amount
4654946	2032	Commuted Value of Pension	4397752.00
70569	2046	Books & Periodicals	95266.00
37134449	2039	Contribution to Employees P F	36996300.00
75246585		<b>TOTAL</b>	<b>79389692.30</b>
		<b>H.DEPRECIATION</b>	
335636321	2038	Depreciation	326065308.00
335636321		<b>TOTAL</b>	<b>326065308.00</b>
	4002	Net Deficit for the year	
1104767254		<b>TOTAL EXPENDITURE</b>	<b>1282672218.38</b>
1440403575		<b>GRAND TOTAL</b>	<b>1282672218.38</b>

ERODE CITY MUNICIPAL CORPORATION			
INCOME AND EXPENDITURE ACCOUNT FOR THE YEAR 2014-15			
REVENUE FUND AND CAPITAL FUND			
SCHEDULE OF INCOME			
2013-14 Prior Year	Account Code no	Account head	Amount
		<b>A. Property Tax</b>	
100243133	1001	Property tax for General	110145232.00
100243133		<b>TOTAL</b>	<b>110145232.00</b>
		<b>B. Other Taxes</b>	
36712237	1006	Profession Tax	31957340.00
36712237		<b>TOTAL</b>	<b>31957340.00</b>
		<b>C. Assinged Revenue</b>	
49293314	1046	Duty Transfer of Property	27156343.00
0	1051	Grant for Natural Calamities	7000.00
49293314		<b>TOTAL</b>	<b>27163343.00</b>
		<b>D. Devolution Fund</b>	
501411426	1053	Devolution Fund	390449000.00
501411426		<b>TOTAL</b>	<b>390449000.00</b>
		<b>E. SERVICE CHARGES AND FEES</b>	
2897499	1017	Trade Licence Fees	2322996.00
6969344	1019	Building Licence Fees	5749648.00
3461	1020	Encroachment Licence Fee	5168.00
2293451	1021	Parking Fees	4015706.00
15772011	1022	Market Fees - Daily ( Annual Lease )	15698117.00
479036	1027	Slaughter House Fees ( Annual )	618000.00
42000	1028	Cart Stand Fees ( Annual Lease )	44100.00
72100	1029	Survey Fees	90200.00
6785458	1033	Rent on Lease of Lands	438691.00
315500	1040	Rent - Travellers Bungalows & Rest Hous	331275.00
292225	1044	Other Fees	334460.00
437532	1054	Copy Application Fees	444424.00
7050	1055	Dishonoured Cheque Charges	4700.00
36366667		<b>TOTAL</b>	<b>30097485.00</b>
		<b>F. GRANTS AND CONTRIBUTION</b>	
29316539	1052	Grants for Schemes Implementation	65556604.00
29316539		<b>TOTAL</b>	<b>65556604.00</b>
		<b>G. SALE AND HIRE CHARGES</b>	
0	1061	Sale of unserviceable stock and stores	0
		<b>TOTAL</b>	
	<b>H</b>	<b>OTHER INCOME</b>	
0	1023	Market Fees - Weekly ( Annual Lease )	123060.00

2013-14 Prior Year	Account Code no	Account head	Amount
400500	1025	Fees for Advertising on Lamp Posts	111000.00
0	1026	Fees for bays in Bus Stand	2142809.00
27349260	1036	Rent on Shopping Complex	28492319.00
332700	1037	Rent for Community Hall	460990.00
94681	1038	Rent of Buildings	108740.00
3160425	1039	Fees on pay & use Toilets (Annual Lease)	3436915.00
207882	1041	Road cut restoration Charges	652415.00
6654964	1043	Demolition Charges - unauthorised Cons	6534156.00
8885488	1045	Other Income	13962281.00
0	1058	Hire Charges	405784.00
3504680	10631	AMMA UNAVAGAM	3514950.00
4156390	10632	AMMA UNAVAGAM	4433358.00
2656750	10633	AMMA UNAVAGAM -ZONE 3	2688340.00
2096731	10634	AMMAN UNAVAGAM ZONE 4	1999050.00
296559	1066	Miscellaneous Recoveries	265226.00
18268776	1067	Interest from Investments	10497153.12
9511240	1068	Interest from Banks	12081324.00
67365985	1069	Project Overhead Appropriation Expense	40839673.00
8840	1071	Interest on Staff Advances	3840.00
12000	1075	DIVIDEND ON SHARES	38775.00
1937907	1077	Rent on bunk stalls	1608248.00
0	1078	Garden / Park - Receipts	517125.00
0	1079	Income from road margins	85266.00
156901758		<b>TOTAL</b>	<b>135002797.12</b>
910245074		<b>TOTAL INCOME</b>	<b>750371801.12</b>

  
**COMMISSIONER**  
 Erode City Municipal Corporation

  
**Deputy Director,**  
 Local Fund Audit,  
 Erode City Municipal Corporation,  
 Erode - 1.

623  
 2014-15      13.50 Crd  
 2015-16      12.18 Crd  
 -----  
 1.32



**ERODE CITY MUNICIPAL CORPORATION**  
**APPROPRIATION STATEMENT FOR THE YEAR 2014-2015**  
**A/C CODE 4001**  
**REVENUE FUND AND CAPITAL FUND**

-392647607	As per Ledger CB	-585715351.61
	<b>ADD</b>	
5725087	1088 PRIOR YEAR INCOME	68589858.00
-386922520	<b>TOTAL</b>	<b>-517125493.61</b>
	<b>LESS</b>	
2526668	2041 PRIOR YEAR EXPENS	43058543.71
	<b>LESS</b>	
196266163	Net defct for the current year	492300417.26
-585715352	<b>4001 CLOSING BALANCE</b>	<b>-1052484454.58</b>

*[Signature]*  
Deputy Director,  
Local Fund Audit,  
Erode City Municipal Corporation,  
Erode - 1.

**ERODE CITY MUNICIPAL CORPORATION  
BALANCE SHEET FOR THE YEAR 2014-15  
REVENUE FUND AND CAPITAL FUND**

**LIABILITIES**

2013-14 Prior Year	CODE NO	ACCOUNT HEAD	AMOUNT
	<b>A</b>	<b>Liabilities</b>	
2775259	4004	Loans from Govt	2775259.00
37515116	4006	Loans from TUFIDCO	30126622.00
93120659	4007	Loans from MUDF	89792976.00
5061563	4008	Loan from Bank	3812515.00
<b>138472597</b>		<b>Total</b>	<b>126507372.00</b>
1118715064	4011	CONTRIBUTION FROM MUNICIPAL FUND	1335375231.90
21310	4012	Contribution from Private Parties	21310.00
<b>1118736374</b>		<b>Total</b>	<b>1335396541.90</b>
770964445	4013	Contributions from the Govt	944466971.00
540382704	4014	Grants from the Govt	544585952.00
<b>1311347149</b>		<b>Total</b>	<b>1489052923.00</b>
1013798836.00	4061 - 4084	Accumulated Depreciation <b>schedule A</b>	<b>2064611256.00</b>
		<b>TOTAL</b>	
	<b>B</b>	<b>CURRENT LIABILITY</b>	
5342003	4015	Advance Collection of Property Tax	8145063.78
109577232	4016	Tender Deposit - Contractors	127568251.00
2373768	4017	Tender Deposit - Suppliers	2377268.00
74321704	4018	Security Deposit - Revenue	84802589.00
68202	4019	Security Deposit - Staff	68202.00
105331476	4020	Deposit - Others	112998764.15
1192749	40201	DEPOSIT - UGD	1192749.00
<b>298207134</b>		<b>Total</b>	<b>337152886.93</b>
15943458	4021 TO 4034	Staff Recoveries <b>schedule B</b>	<b>21699488.28</b>
6699729	4039	Provision for Doubtful Colln of Rev. Item	6967374.00
0	4040	Survey Charges Payable	2014344.00
28362636	4043	Library Cess Payable	23791604.01
2062	4044	Salaries Payable	2062.00


42

2013-14 Prior Year	CODE NO	ACCOUNT HEAD	AMOUNT
222827	4047	Accounts Payable Contractors	685347.00
259308	4048	Accounts Payable Suppliers	259308.00
4650240	4049	Accounts Payable Expenses	4650240.00
39944421	4050	Other Payables	30653694.63
17736	40501	SERVICE TAX	17736.00
23007	40504	OTHER PAYABLE - SERVICE TAX	25477.00
5626616	4051	Interest Payable	5626616.00
1797396	4052	Group Ins.Scheme Mgmnt Contbn - Payable	2418401.00
28173981	4053	Contribution to the CMDA / LPA Payable	31214043.00
3827671	4054	Municipal Contribns to Specific Scheme	3827671.00
2298431	4057	Water Supply Maint Paybl-TWAD/Met.Water	2298430.95
179342	4058	Royalty Payable	179342.00
52690	4059	Handloom Advance Recovered - Payable to	62140.00
352912458	4010	Diversion from Other Fund	355103663.40
103539	40104	Diversion from Zone Fund 4	103539.00
3695538	4088	Audit Fees Payable	1881079.00
6864378	4090	Other Fund Closing Balance	2162286.10
501657464		<b>TOTAL</b>	<b>495643227.37</b>
20668	4045	Unpaid Salaries	20668.00
2000	4091	National Slum Development Program	2000.00
116730	40972	EPF(12%) ECMC-ZONE-II	52727.00
0	40973	EPF SUBSCRIPTION	-300057.00
-974265	4100	Capital Reserve	13.00
-855535		<b>TOTAL</b>	<b>-245317.00</b>
-585715352	4001	Accumulated Surplus/Deficit	-1052484454.58
<b>3795669336</b>		<b>GRAND TOTAL</b>	<b>4795655762.62</b>

ERODE CITY MUNICIPAL CORPORATION			
BALANCE SHEET FOR THE YEAR 2014-15			
REVENUE FUND AND CAPITAL FUND			
ASSETS			
2013-14 Prior Year	CODE NO	ACCOUNT HEAD	AMOUNT
	<b>A</b>	<b>Fixed Assets</b>	
4256282	3101	Land - Gross Block	4256482.00
647468554	3102	Buildings Gross Block	715399039.00
5760147	3103	Subwas & Cause Ways - Gross Block	8446347.00
24185316	3104	Bridges & Flyovers - Gross Block	25239816.00
945746091	3105	Drains & Culverts - Gross Block	1038733947.00
73620437	3106	Heavy Vehicles - Gross Block	79802807.00
15243408	3107	Light Vehicles - Gross Block	18750151.00
4885776	3108	Other Vehicles - Gross Block	1.00
22469100	3109	Furniture Fixtures & Off.Equip.-Gross Bl	23443675.00
35622235	3110	Elect.Instln Lamps & Fittings -Gross Bl	36400393.00
23711505	3111	Elect.Instln Others - Gross Block	24612082.00
53081246	3112	Plant & M/C - Gross Block	69198799.00
211198006	3113	Roads & Pavements Concrete - Gross Block	303702618.00
973503094	3114	Roads & Pavements Black topped -Gr Block	1101015037.00
25849727	3115	Roads & Pavements others - Gross Block	31177727.00
4035526	3116	Instruments and equipment in hospital	5040141.00
5285633	3117	Tools and plant - Gross block	5684933.00
5595502	3118	Public Fountains	5595502.00
43347019	3134	Ground Water Wells & Deep Bore Wells	56595333.00
31816785	3138	Other Items	31816785.00
3156681389		<b>Total</b>	<b>3584911615.00</b>
65474118	3121	Projects in Progress	90473868.00
204917038	3122	Projects in progress - Govt Grants	315324409.00
270391156		<b>Total</b>	<b>405798277.00</b>
3427072545		<b>TOTAL</b>	<b>3990709892.00</b>
		<b>CURRENT ASSETS</b>	
5134542.00	3001	Stock Account	1695273.80
5134542.00		<b>Total</b>	<b>1695273.80</b>
6816293	3002	Property Tax Recoverable - Current	7939536.00
23829162.45	3003	Property Tax Recoverable - Arrears	28397228.45
9289143	3005	Profession Tax Recoverable - Current	7290306.25



2013-14 Prior Year	CODE NO	ACCOUNT HEAD	AMOUNT
19939370	3006	Profession Tax Recoverable - Arrears	22718494.00
305306	3011	Lease Amounts Recoverable - Current	133157.00
13669484	3012	Lease amounts Recoverable - Arrears	13841513.00
3407183	3023	Specific Grant Receivable	3407183.00
58459	3026	Road cut restoration recov. - Telephone	58459.00
338235519	3100	TRANSFER OF FUNDS	468368939.96
<b>415549919</b>		<b>Total</b>	<b>552154816.66</b>
4184631.00	3028 TO 3045	<b>STAFF ADVANCE SCHEDULE C</b>	4148531.00
25776509.3	3051	Advance to the Suppliers	25776509.30
800000	3052	Advance to the Contractors	800000.00
270598	3053	Contractors Material Cost - Recov.	270598.00
218421	3054	Employee Advance - Recoverable	223421.00
18137900.3	3055	Other Advances - Recoverable	17902900.30
8002485	3056	Deposit - Recoverable	8002485.00
227689	3058	General Imprest A/C	227689.00
<b>57618233.60</b>		<b>Total</b>	<b>57352133.60</b>
1547733	3059	Cash Account	13523.00
389060037	3060 to 3124	Bank A/C <b>SCHEDULE D</b>	170817018.26
231442726	3070	Fixed Deposit	13768340.00
190025	3072	Misc. Recoveries - receivables	214225.00
329700	3085	TREES	329700.00
6864378	3090	Other Fund Closing Balance	2162286.10
4891874	3092	Maintanance Charges Arrear	166885.00
41597	3129	BASIC AMENITIES SCHEME	42614.20
<del>7380</del>	<del>3160</del>	<del>INCOME FROM CABLE TV OPERATOR REC</del>	<del>7380.00</del>
<del>6221675</del>	<del>3161</del>	<del>CABLE TV TAX - ARREAR</del>	<del>6221675.00</del>
634326473		<b>TOTAL</b>	<b>193743646.56</b>
4539701713		<b>GRAND TOTAL</b>	<b>4795655762.62</b>

  
**Deputy Director,**  
 Local Fund Audit,  
 Erode City Municipal Corporation,  
 Erode - 1.

4.1.1 2014-15 ஆம் ஆண்டுக் கணக்குகள் - தணிக்கைச் சான்றிதழ் 1.1.1999 நாளிட்ட நகராட்சி நிர்வாகம் மற்றும் குடிநீர் வழங்கல் துறையின் அரசு ஆணை எண்.3-இன்படி ஈரோடு மாவட்டம், ஈரோடு நகராட்சியில் 1.4.1999 முதல் இயல்பு நிலைக் கணக்கு முறை அறிமுகப்படுத்தப்பட்டுள்ளது. இந்த அரசாணை நகர்மன்றத் தீர்மானம் எண்.1370, நாள்:30.03.1999-இல் பதிவு செய்யப்பட்டுள்ளது. அதன் அடிப்படையில் வருவாய் மற்றும் மூலதன நிதியில் கீழ்க்கண்ட கணக்குகள் தயாரிக்கப்பட்டுள்ளன.

31.03.2015 ஐந்தொகை கணக்கு (Trial Balance)

2014-15 வருவாய் மற்றும் செலவுக் கணக்கு (Income & Expenditure statement)

31.03.2015 ஐந்தொகைக் குறிப்பு (Balance sheet)

4.1.21 31.03.2015 அன்றைய நிலையிலான ஐந்தொகைக் குறிப்பு மற்றும் 2014-15ஆம் ஆண்டிற்கான வருவாய் மற்றும் செலவுக் கணக்குகள் உடனிகழ் தணிக்கை, துணைஇயக்குநரால் தணிக்கை செய்யப்பட்டுள்ளது.

4.1.22 தணிக்கைக்கு அளிக்கப்பட்ட விவரங்கள் மற்றும் விளக்கங்களின்படி 31.03.2015 அன்றைய நிலையிலுள்ள ஐந்தொகைக் குறிப்பும், 2014-15 ஆம் ஆண்டிற்கான வருவாய் மற்றும் செலவு கணக்கும் இத்தணிக்கை அறிக்கையில் சுட்டப்பட்டுள்ள குறிப்புகளுக்குட்பட்டு மாநகராட்சியின் நிதி நிலையின் உண்மையான மற்றும் தெளிவான நிலையினை வெளிப்படுத்துவதாக உள்ளன.

4.1.23 கணக்குகள் தொடர்பான தேவையான கணக்குப் பதிவேடுகள் பேணப்பட்டு வருகின்றன. இத்தணிக்கை அறிக்கையுடன் இணைக்கப்பட்டுள்ள ஐந்தொகைக் குறிப்பும் வருவாய் மற்றும் செலவுக் கணக்கும் பல்வேறு கணக்குப் பதிவேடுகளுடன் இணக்கமாகவுள்ளன.

பதிவேடுகள் பராமரிப்பில் காணப்பட்ட குறைபாடுகள்: தணிக்கை குறிப்பு பத்தி. ல் சுட்டிக்காட்டப்பட்டுள்ளன.

4.2 தணிக்கை சான்றிதழ்

நகராட்சி சொத்துக்கள் மற்றும் வருவாய் மதிப்பிடுவது குறித்த தமிழ்நாடு நகராட்சிகளின் கணக்கு நடைமுறை நூல் பக்கம் 232 மற்றும் 234ல் தெரிவிக்கப்பட்டுள்ள விதிமுறைகளை அனுசரித்து நகரமைப்பு அலுவலரால் மதிப்பீடு செய்யப்பட்டு உரிய சான்றிதழ் வழங்கப்படல் வேண்டும்.

4.2.11 2013-14ஆம் ஆண்டின் இறுதி இருப்புகள் 2014-15ஆம் ஆண்டின் துவக்க இருப்புகளாக ஐந்தொகைக் குறிப்பின் அனைத்துக் கணக்குத்தலைப்புகளிலும் எடுக்கப்பட்டுள்ளன. முன்பணத்தலைப்பின் கீழ் 2013-14 ஆம் ஆண்டில் உள்ள முடிவிருப்பு 2014-15 ஆம் ஆண்டுக்கான ஆரம்ப இருப்பாக எடுக்கப்பட்டுள்ளன.



செலுத்தவேண்டிய அசல் மற்றும் வட்டித்தொகை முறையே 2014-2015 ஆண்டில் செலுத்தப்பட்டுள்ளன. 31.03.2015-ல் கடன்கள் தலைப்பில் நிலுவையாகவுள்ள தொகை ரூ.1265.07-இலட்சம் ஆகும். (126507372)

- 4.2.19 31.03.2015 அன்றைய நிலையில் பணியாளர்கள் தொடர்புடைய சேமநல நிதிக்கு, செலுத்தப்படாமல் உள்ள தொகை ரூ.23.82-இலட்சம் ஆகும்.
- 4.2.2.1 நகராட்சியில் இருந்து பெற வேண்டிய தொகைகளுக்கு நகராட்சிக்கு எதிராக வழக்குகள் எதுவும் தொடரப்படவில்லை அறுதியிட்டு கூறக்கூடிய முழு விவரங்களை உள்ளடக்கிய மற்றும் அமைவிடங்களை காட்டக்கூடிய நிரந்தர சொத்துக்களை காட்டும் பதிவேடு பேணப்படவில்லை 31.03.2015 அன்று இருப்பில் உள்ள சொத்துக்களுக்கு உரிய சொத்துகள் பதிவேடு பேணப்பட்டு தணிக்கைக்கு காண்பிக்கப்பட வேண்டும்.
- 4.2.2.3 31.3.2015 அன்று காலங்கடந்த முன்பணம் விபரம் முன்பணப்பதிவேடு சரிவரப் பேணப்படாததால் 2007-08 ஆண்டிற்கான முன்பண நிலுவை விவரம் அறிய இயலவில்லை.
- 4.2.2.3 31.03.2015 அன்றைய நிலையில் ஒப்பந்ததாரர் பட்டியலில் பிடித்தம் செய்யப்பட்டு வருமானவரித் தலைப்பில் செலுத்தப்படாமல் நிலுவையிலுள்ள தொகை ரூ.18.63 இலட்சம் ஆகும்.
- 4.2.2.4 31.03.2015 அன்றைய நிலையில் வணிகவரி துறைக்கு செலுத்தப்படாமல் நிலுவையாகவுள்ள விற்பனைவரித் தொகை ரூ.39.27-இலட்சம் ஆகும்.
- 4.2.2.5 31.03.2015 அன்று அரசுக்குச் செலுத்தப்பட வேண்டிய நிலுவையிலுள்ள தணிக்கைக் கட்டணம் ரூ.18.81-இலட்சம் ஆகும்.
- 4.2.2.6 31.03.2015 அன்று நிலுவையிலுள்ள நில அளவைக்கட்டணம் ரூ.20.14 இலட்சம் ஆகும்.
- 4.2.2.7 31.03.2015 அன்று பணியாளர்களின் ஊதியத்தில் பிடித்தம் செய்யப்பட்ட தொகை ரூ.46.37-இலட்சம் உரிய தலைப்பில் செலுத்தப்படாமல் உள்ளது. அதன் விவரம் பின்வருமாறு.

வ. எண்	கணக்கு எண்.	விபரம்	தொகை ரூ.	
1	4021	பங்களிப்பு ஒய்வூதிய திட்ட நிதி	13.83	இலட்சம்
2	4025	சிறப்பு சேம நல நிதி	10.40	இலட்சம்
3	4026	குடும்ப நல நிதி	3.83	இலட்சம்
4	4033	மருத்துவ நல நிதி	18.31	இலட்சம்
		மொத்தம்	46.37	இலட்சம்

மேற்படி நிலுவையாக உள்ள ஊதிய பிடித்தங்களை உரிய அரசுத் தலைப்பில் உடன் செலுத்த நடவடிக்கை மேற்கொள்ள வேண்டும்.

228 31.03.2015 அன்றைய நாளில் நூலகத்துறைக்கு செலுத்தப்பட வேண்டிய நூலக வரித்தொகை ரூ.237.91-இலட்சம் ஆகும்.

229 31.03.2015 அன்றைய நாளில் உள்ளூர் திட்டக்குழுமத்திற்கு செலுத்தப்பட வேண்டிய பங்குத்தொகை ரூ.312.14-இலட்சம் ஆகும்.

மேம்பாட்டு திட்டம் (திடீக்கழிவு மேலாண்மை)	2	2	-	-	10.00
சிறப்புச் சாலைகள் (PUPRI)13-14	31	31	-	-	980.40
சிறப்புச் சாலைகள் (PUPRI)12-13	33	33	-	-	1021.20
சிறப்புச் சாலைகள் (PUPRI)11-12	60	60	-	-	2217.90



## 5. திட்டச் செயலாக்கம்

தணிக்கையாண்டில் பின்வருமாறு பல்வேறு திட்டத்தின் கீழ் வேலைகள் மேற்கொள்ளப்பட்டு முடிக்கப்பட்டும் முன்னேற்றத்திலும் உள்ளது. முன்னேற்றத்தில் உள்ள வேலைகள் முடிக்கப்பட வேண்டும் அல்லது பயன்படுத்தப்படாத மான்யம் அரசுக் கணக்கில் செலுத்தப்பட வேண்டும்.

வ. ந. எண்.	திட்டத்தின் பெயர்	இலக்கு பணிகள் எண்ணிக்கை	முடிவு	முன்னேற்றம்	நிலுவை	மதிப்பீடு ரூ.
1	ஒருங்கிணைந்த நகர்ப்புற வளர்ச்சித்திட்டம் 2013-2014 (வடிகால்)	11	11	-		739.80
2	ஒருங்கிணைந்த நகர்ப்புற வளர்ச்சித்திட்டம் (2013-2014 சாலைகள்)	22	22	-		1591.75
3	ஒருங்கிணைந்த நகர்ப்புற வளர்ச்சித்திட்டம் (2012-2013 சாலைகள்)	27	27	-	-	762.10
4	ஒருங்கிணைந்த நகர்ப்புற வளர்ச்சித்திட்டம் (பயோ மெத்தனைசேஷன்)	1	0	1		160.00
5	பாராளுமன்ற உறுப்பினர் மேம்பாட்டு திட்டம் (2013-14 ஆய்வுகளை கிணறு)	9	9	-	-	22.50
6	பாராளுமன்ற உறுப்பினர் மேம்பாட்டு திட்டம் (2013-14 சாலைகள்)	3	3	-	-	10.00
7	பாராளுமன்ற உறுப்பினர் மேம்பாட்டு திட்டம் (2013-14 தெருவிளக்கு)	3	3	-	-	5.50
8	பாராளுமன்ற உறுப்பினர் மேம்பாட்டு திட்டம் (2013-14 கட்டிடம்)	2	2	-	-	25.50
9	சட்டமன்ற உறுப்பினர் மேம்பாட்டு திட்டம் (ஆய்வுகளை கிணறு)	23	23	-	-	73.10
10	சட்டமன்ற உறுப்பினர் மேம்பாட்டு திட்டம் (கட்டிடம்)	12	12	-	-	118.50
11	சட்டமன்ற உறுப்பினர் மேம்பாட்டு திட்டம் (தெரு விளக்கு)	10	10	-	-	1.35
12	சட்டமன்ற உறுப்பினர் மேம்பாட்டு திட்டம் (வடிகால்)	5	5	-	-	12.00
	சட்டமன்ற உறுப்பினர் மேம்பாட்டு திட்டம் (திடீக்கழிவு மேலாண்மை) சிறப்புச் சாலைகள் (TUPRI)13-14	2	2	-	-	10.00
	சிறப்புச் சாலைகள் (TUPRI)12-13	31	31	-	-	980.40
	சிறப்புச் சாலைகள் (TUPRI)11-12	33	33			1021.20
		60	60	-	-	2217.90

17	பொதுக்கழிப்பிடம் பராமரிப்பு 13-14	27	27	-	-	74.00
18	பொதுக்கழிப்பிடம் பராமரிப்பு 12-13	14	14	-	-	67.70
19	இயக்கம் மற்றும் பராமரித்தல் பணி 13-14	1	-	1	-	250.00
20	இயக்கம் மற்றும் பராமரித்தல் பணி 14-15	1	-	1	-	64.00
21	தமிழ்நாடு நகர்ப்புற வளர்ச்சித் திட்டம் (TNUDP - III)	33	33	-	-	1090.90
22	பிளாஸ்டிக் சாலைகள் 13-14	13	13	-	-	184.30
23	சுவர்ண ஜெயந்தி திட்டம் (2013-14)	1	1	-	-	3.60
24	சிறப்பு தன்னிறைவு திட்டம் (SSS) 2013-14	1	1	-	-	6.50
25	இயக்குதல் மற்றும் பராமரித்தல் இடைவெளி நிரப்புதல் (IGFF)11-12	8	8	-	-	313.70
26	டிராபிக் ஆப்ரேஷனல் மேனேஜ்மென்ட் புரோகிராம் (TOMP)	3	2	1	-	150.00
27	நம்ம டாய்ஸெட் 12-13	5	-	5	-	106.00
28	HUDCO	1	-	1	-	25.00

### 8. நிதி நிலை ஆய்வு

2014-15 ஆம் ஆண்டில் ஈட்டப்பட்ட வருவாய் மற்றும் மேற்கொள்ளப்பட்ட செலவுகள் மூலையே ரூ.7903.72 மற்றும் ரூ.12826.72 -இலட்சங்களாகும். மொத்த வருவாய் மற்றும் மொத்த செலவில் பல்வேறு தலைப்புகளில் வரவு மற்றும் செலவு கீழ்க்காணுமாறு விவரித்துள்ளன.

### வருவாய்

வ. எண்.	குறியீடு எண்.	இனம்	தொகை ரூ.லட்சத்தில் 2014-15	விழுக்காடு
1	1001	சொத்துவரி	1101.45	13.94
2	1006	தொழில்வரி	319.58	4.04
3	1046, 1047, 1048	ஒதுக்கப்பட்ட வருவாய்	271.63	3.44
4	1053	பகிர்மான நிதி	3904.49	49.40
5		சேவை இதர கட்டணம்	300.98	3.81
6	1052	மான்யம்	655.56	8.29
7	1072, 1062	விற்பனை மற்றும் வாடகை கட்டணம்	-	-
8		இதர வரவுகள்	1350.03	17.08
		மொத்தம்	7903.72	100.00

செலவு

வ. எண்.	குறியீடு எண்.	இனம்	தொகை ரூ.லட்சத்தில் 2014-15	விழுக்காடு
1	2001-2014	ஊதியம்	2646.36	20.63
2	2031-2035	ஓய்வூதியம்	157.64	1.23
3		இயக்கச் செலவுகள்	829.35	6.46
4		பழுது மற்றும் பராமரிப்பு	521.50	4.06
5	2065, 2105, 2106	திட்டச் செலவுகள்	285.45	2.23
6		நிர்வாகச் செலவுகள்	4331.88	33.77
7		நிதிச் செலவுகள்	793.89	6.20
8	2038	தேய்மானம்	3260.65	25.42
		மொத்தம்	12826.72	100.00

6.1.1 2014-15ஆம் ஆண்டில் ஈட்டப்பட்ட வருமானத்திற்குள் செலவு கட்டுப்படுத்தப் படவில்லை. வருமானத்தைவிட கூடுதலாக ரூ.4923.00 இலட்சம் செலவிடப் பட்டுள்ளது.

6.1.2 1.4.2014 அன்று இருந்த திரண்ட பற்றாக்குறை ரூ.5857.15 இலட்சம் 31.03.2015 அன்று திரண்ட பற்றாக்குறை ரூ.10524.84 இலட்சமாக முடிவடைந்துள்ளது.

வரி மற்றும் கட்டணங்கள் - வசூல் விழுக்காடு

6.2.1 2014-15ஆம் ஆண்டில் பல்வேறு வரி மற்றும் கட்டணங்களில் கேட்புக்கு எதிராக வசூலிக்கப்பட்ட தொகையின் விழுக்காடு விவரங்கள் கீழே தரப்பட்டுள்ளன.

வரி மற்றும் கட்டணங்கள் விவரம்	கேட்பு ரூ.லட்சத்தில்		வசூல் ரூ.லட்சத்தில்		விழுக்காடு	
	2013-14	2014-15	2013-14	2014-15	2013-14	2014-15
சொத்துவரி நடப்பு நிலுவை	1013.65	1101.45	945.50	1022.06	93.28	92.79
	434.71	475.04	196.41	191.07	45.18	40.22
தொழில்வரி நடப்பு நிலுவை	348.07	319.58	255.17	246.67	73.30	77.18
	224.42	292.77	25.03	65.59	11.16	22.40
இதர கட்டணங்கள் நடப்பு நிலுவை	28.98	23.23	28.98	23.23	100	100
	-	-	-	-	-	-
பல்வகை கேட்புகள் நடப்பு நிலுவை	586.30	574.66	583.25	573.33	99.48	99.76
	150.41	140.39	13.72	1.91	9.12	1.36

6.2.2 மாநகராட்சியின் முக்கிய வருவாய் இனமான சொத்துவரியின் நடப்புக் கேட்பில் 92.79 விழுக்காடு வசூல் செய்யப்பட்டுள்ளது. தொழில்வரி நடப்புக் கேட்பில்

விழுக்காடும் இதர கட்டணங்களில் நடப்பு கேட்பில் 77.18 விழுக்காடும் பல்வகை கேட்புகளில் நடப்பு கேட்பில் 99.76 விழுக்காடும் வசூல் செய்யப்பட்டுள்ளது.

- 6.2.3 மாநகராட்சியின் சொத்துவரியின் நிலுவை கேட்பில் 40.22 விழுக்காடு வசூல் செய்யப்பட்டுள்ளது. தொழில்வரி நிலுவை கேட்பில் 22.40 விழுக்காடும், இதர கட்டணங்களில் நிலுவை கேட்பில் விழுக்காடும் பல்வகை கேட்புகளில் நிலுவை கேட்பில் 1.36 விழுக்காடும் வசூல் செய்யப்பட்டுள்ளது.
- 6.2.4 பல்வகை கேட்பினங்களின் நடப்பாண்டு கேட்பு கடந்த ஆண்டினை விட விழுக்காடு குறைவாக உள்ளது. வசூல் விழுக்காடும் கடந்த ஆண்டினை விட அதிகமாக உள்ளது.
- 6.2.5 முடிவாக வரி மற்றும் வரியில்லா இனங்களின் வசூல் திறன் திருப்திகரமாக உள்ளது.

6.3 நிதி ஆதாரம் மற்றும் அவைகளின் பயன்பாடு

#### நிதி ஆதாரம்

2014-15-ஆம் ஆண்டிற்கான வருவாய் மற்றும் மூலதன நிதி ஆதாரம் மற்றும் அவைகளின் பயன்பாடு கீழ்க்கண்டவாறு இருந்தன.

வகை	நிதி ஆதாரம்	கூடுதல்/ குறைவு	2013-14 தொகை ரூ.லட்சத்தில்	2014-2015	நிகரம்
1	கடன்கள்	குறைவு	1384.73	1265.07	(-)119.66
2	மூலதனம் 1.நகராட்சி பங்கு 2.பொதுமக்கள் பங்கு 3.அரசு பங்கு	குறைவு கூடுதல் கூடுதல்	18897.00 -- --	13353.96 0.22 14890.53	(-)5543.04 (+)0.22 (+)14890.53
	நடப்பு பொறுப்புகள் வைப்புத் தொகை	கூடுதல்	2928.65	3371.53	(+)442.88
	இதர செலுத்தப்பட வேண்டியவைகள்	குறைவு	6534.77	1294.25	(-)5240.52
	இதர இனங்கள்	குறைவு	7385.35	3590.06	(-)3795.29
	திரண்ட பற்றாக்குறை	குறைவு	-5850.76	(-)10524.84	(-)4674.08
	<b>மொத்தம்</b>	<b>கூடுதல்</b>	<b>31279.74</b>	<b>27240.78</b>	<b>4038.96</b>

பயன்பாடு

பயன்பாடு	கூடுதல்/ குறைவு	2013-14 தொகை ரூ.லட்சத்தில்	2014-15 தொகை ரூ.லட்சத்தில்	நிகரம்
நிலையான சொத்துக்கள்	கூடுதல்	31494.22	35849.12	(+)4354.90
முன்னேற்றத்தில் உள்ள வேலைகள்	கூடுதல்	2703.91	4057.98	(+)1354.07
கழிக்க திரண்ட தேய்மானம்	கூடுதல்	17896.88	20646.11	(+)2749.23
நகராட்சி சொத்து மதிப்பு	கூடுதல்	16301.25	19260.99	(+)2959.74
இருப்பு வரி கட்டணங்கள், மாசுப்புகள் மற்றும் இதரவர வேண்டியவை	குறைவு கூடுதல்	51.35 888.73	16.98 5521.55	(-)34.40 (+)4632.85

2	கழிக்க ஐயப்பாடுடைய வரவுகளுக்கான ஒதுக்கீடு நிகரம்	குறைவு	67.00	69.67	(-)2.67
	நிகரம்	கூடுதல்	17174.30	24729.82	(+)7555.52
3	முன்பணங்கள்	குறைவு	573.91	573.52	(-)0.39
4	ரொக்கம்	குறைவு	6432.42	1708.31	(-)4724.11
5	இதர இனங்கள்	குறைவு	7099.11	229.13	(-)6869.98
	மொத்தம்	கூடுதல்	31279.74	27240.78	4038.96

63.1. தணிக்கை ஆண்டில் ரூ.4354.90-இலட்சம் மதிப்புள்ள நிலையான சொத்துக்கள் உருவாக்கப்பட்டுள்ளன.

63.2. திரண்ட தேய்மானம் ரூ.20646.11-இலட்சம் மற்றும் ஐயப்பாடுடைய வரவுகளுக்கான ஒதுக்கீடு ரூ.69.67-இலட்சம் ஆகும்

63.3. நடப்பு பொறுப்புகள் நடப்பு இருப்புகளை காட்டிலும் ரூ.2740.49 -இலட்சம் கூடுதலாக உள்ளது.

64 தணிக்கை கருத்து

வருவாய் மற்றும் செலவுக் கணக்கு பற்றாக்குறையில் முடிவடைந்துள்ளது. வரி மற்றும் கட்டணங்கள் நிலுவை வசூலிப்புத்திறன் போதுமானதாக இல்லை. நடப்பு பொறுப்புகள் இருப்புகளைவிட கூடுதலாக இருக்கும் தற்போதைய நிலை எதிர்காலங்களில் நீடித்து இருக்க வேண்டுமென்றால் வருவாய் இனங்களைப் பெருக்கி வசூலிப்புத்திறனை அதிகப்படுத்தி நிலுவைகளை வசூல் செய்ய நடவடிக்கை எடுக்கப்பட வேண்டுமென தணிக்கையில் கருத்து தெரிவிக்கப்படுகிறது.

மேற்காணும் ஆய்வுகளின் அடிப்படையில் இம்மாநகராட்சியின் வருவாய் நிதிக் கணக்குகளின் நிதி நிலைமை திருப்திகரமாக உள்ளதென கருத இயலாது.

7. வரவு செலவுத் திட்டம்

2014-2015-ஆம் ஆண்டிற்கு இயல்பு நிலைக் கணக்கு முறையில் தயாரிக்கப்பட்ட திருத்திய வரவு செலவு மதிப்பீடு மாநகராட்சி மன்ற தீர்மானம் எண்.165, நாள்.30.03.2015-ன்படி திருத்திக்கப்பட்டுள்ளது. திருத்திய மதிப்பீடு 2014-2015-ஆம் ஆண்டிற்கான வரவு செலவு ஒதுக்கீடு மற்றும் உண்மையான வரவு செலவு கீழ்க்காணுமாறு உள்ளது. ஒதுக்கீட்டிற்கு குறைவான வரவு உள்ள இனங்களில் வரவினை உயர்த்த உரிய நடவடிக்கை மேற்கொள்ளப்பட வேண்டும்.

வரவு

கணக்குத் தலைப்பு	2014-15 உத்தேச வரவு	உண்மையான வரவு	கூடுதல்	குறைவு
சொத்துகள்	1107.00	1101.45	-	5.55
இதரவரி இனங்கள்	334.39	319.58	-	14.81
ஒப்படைக்கப்பட்ட வருவாய்	80.10	271.63	191.53	-
மாநில நிதிக்குழு மான்யம்	4762.63	3904.49	-	858.14



5.	சேவை மற்றும் இதரக் கட்டணம்	210.25	300.98	90.73	-
6.	மானியம் மற்றும் சகாயத் தொகைகள்	196.61	655.56	458.95	-
7.	விற்பனை மற்றும் வாடகை கூடம்	133.20	-	-	133.20
8.	இதர வருவாய்	1216.10	1350.03	133.93	-
	<b>மொத்தம்</b>	<b>8040.28</b>	<b>7903.72</b>	<b>875.14</b>	<b>1011.70</b>

## செலவு

வ. ந. எண்	கணக்குத் தலைப்பு	2014-15 இல் ஒதுக்கீடு	உண்மையான செலவு	கூடுதல்	குறைவு
1.	ஊதியம் மற்றும் படிகள்	2954.41	2646.36	-	308.05
2.	ஓய்வூதியப் பயன்கள்	858.47	157.64	-	700.83
3.	இயக்கச் செலவுகள்	948.73	829.35	-	119.38
4.	பழுது மற்றும் பராமரிப்பு செலவுகள்	499.29	521.50	22.21	-
5.	திட்டச் செலவுகள்	397.97	285.45	-	112.52
6.	நிர்வாகச் செலவுகள்	681.60	4331.88	3650.28	-
7.	நிதிச் செலவுகள்	71.30	793.89	722.59	-
8.	தேயமானம்	250.00	3260.65	3010.65	-
	<b>மொத்தம்</b>	<b>6661.77</b>	<b>12826.72</b>	<b>7405.73</b>	<b>1240.78</b>

2014-2015-ஆம் ஆண்டில் செலவுகளுக்கு போதுமான ஒதுக்கீடுகள் மற்றும் ஒதுக்கீடுகள் இல்லாமலும் உள்ளதால் வரவு செலவு திட்டம் முறையாக தயாரிக்கப்படவில்லை என்பது தெளிவாகிறது. ஒதுக்கீட்டிற்கு அதிகமாக செலவுகள் மேற்கொள்ளப்பட்டமைக்கு அரசாணை எண்.1422 ஊ.வ மற்றும் உ.நி.துறை நாள்.28.12.1977 மற்றும் நகராட்சி நிர்வாக சட்டக்குறிப்பு கடிதம் ந.க.எண்.13624/84/பி3 நாள்.13.02.1984ன் படி 10 சதவீதம் உட்பட்ட மிகைச் செலவினத்திற்கு மன்றத்தின் பின்னேற்பும் 10 சதவீதத்திற்கு மேற்பட்ட செலவினங்களுக்கு நகராட்சி நிர்வாக இயக்குநரின் பின்னேற்பும் பெறப்பட வேண்டும்.

நிதி ஒதுக்கீட்டிற்கு அதிகமான செலவினங்களால் திட்டமிட்டவாறு நிதிச் செயல்பாடு மையவில்லை.

**ERODE CITY MUNICIPAL CORPORATION, ERODE DISTRICT  
DEMAND, COLLECTION AND BALANCE FOR THE YEAR 2014-2015**

Code No.	Name of Receipts.	No of Asst.	Demand			Collection			Closing Balance as on 31.03.2015		Total		
			Arrear	SINCE RAISED	Total	Current	Arrear	Total	Arrear	Current			
<b>A. TAX ITEMS</b>													
<b>1. PROPERTY TAX</b>													
1001	General Purpose		30645453	16859007	47504460	110145232	157649692	19107232	102205696	121312928	28397228	7939536	36336764
1002	W.S. & Drainage A/c		16684773	838387	17523160	41715671	59238831	1875015	38959586	40834601	15648145	2756085	18404230
1003	Education Tax		7415459	372613	7788072	18540297	26328369	833339	17315369	18148708	6954733	1224928	8179661
4043	Library Cess		4697973	1767976	6465949	15098465	21564414	2094281	14034687	16128968	4371668	1063778	5435446
	<b>Total</b>	122680	<b>59443658</b>	<b>19837983</b>	<b>79281641</b>	<b>185499665</b>	<b>264781306</b>	<b>23909867</b>	<b>172515338</b>	<b>196425205</b>	<b>55371774</b>	<b>12984327</b>	<b>68356101</b>
<b>2. PROFESSION TAX</b>													
1006	Profession Tax	9013	29228513	48981	29277494	3107762	60355256	6559000	23787456	30346456	22718494	7290306	30008800
	ECMC STAFF PT					879578			879578			0	0
	<b>Taxes - Grand Total</b>		<b>29228513</b>	<b>48981</b>	<b>29277494</b>	<b>31957340</b>	<b>60355256</b>	<b>6559000</b>	<b>24667034</b>	<b>30346456</b>	<b>22718494</b>	<b>7290306</b>	<b>30008800</b>
<b>B. Other Fees &amp; charges</b>													
1017	D&O Lic.Fees (Advance)		0		0	2322996	2322996	0	2322996	2322996	0	0	0
	<b>Total</b>		<b>0</b>	<b>0</b>	<b>0</b>	<b>2322996</b>	<b>2322996</b>	<b>0</b>	<b>2322996</b>	<b>2322996</b>	<b>0</b>	<b>0</b>	<b>0</b>



COMMISSIONER  
ERODE CITY MUNICIPAL CORPORATION  
ERODE DISTRICT.



DEPUTY DIRECTOR,  
LOCAL FUND AUDIT, ERODE CORPORATION  
ERODE DISTRICT.