

Hosur City Municipal Corporation

Date : 23.05.2020

AUDIT CERTIFICATE

I have examined the Receipts and Payments Account / Income & Expenditure Account for the year ended 31st March 2019 and the Balance Sheet as on **31st March 2019**. I have obtained all the information and explanations that I have required and subject to the observations in the appended Audit Report, I certify, as a result of my audit, that in my opinion these accounts and Balance Sheet are properly drawn up so as to exhibit true and fair view of the state of affairs of the **HOSUR CITY MUNICIPAL CORPORATION** according to the best of information and explanation given to me and as shown by the books of the Origination.


Assistant Director
Local Fund Audit
Krishnagiri District

Best of
2019

Best of
2019

Hosur City Municipal Corporation
Revenue and Capital Fund
Opening Balance Sheet as on 01.04.18

A/c. Code	Account Description	Amount (`)	Amount (`)
3109001	Accumulated Surplus / Deficit		1,066,283,865.76
3111001	Contribution from Municipal Fund		353,558,007.00
3121101	Capital Reserve		95,028,362.00
3202002	Scheme Grants (Cost Center Code)		148,944,096.00
3203001	Contributions from the Government		381,819,061.00
3203002	Grants From the Government		336,691,501.00
3208001	Contributions from Private Parties		734,805.00
3303002	Loan from TUFIDCO		-
3401001	Tender Deposit - Contractors		45,650,781.00
3401002	Tender Deposit - Suppliers		760,633.00
3401003	Security Deposit - Contractors		-
3401004	Retention Amount		-
3402001	Security Deposit - Lease		31,214,569.00
3408001	Deposit - Others		26,487,051.49
3408002	Election Deposit		43,000.00
3418001	Others		751,607.50
3501002	Survey Charges - Payable		7,225,962.00
3501003	Accounts Payable - Contractors		6,867,721.00
3501004	Accounts Payable - Suppliers		1,071,879.00
3501005	Accounts Payable - Expenses		438,526.20
3501008	Other Payables		17,990,821.00
3501011	Audit Fees Payable		261,165.00
3501101	Salaries & Wages Payable		76,189.00
3501104	GIS - Management Contribution Payable		499,353.00
3502001	Provident Fund Recoveries		5,829,564.00
3502002	Co-Op Society Loan Recoveries		(72,016.00)
3502003	RD Recoveries		28,465.00

3502004	LIC Policy Premium Recoveries		2,334.00
3502005	SPF cum Gratuity Scheme - Recoveries		300,013.00
3502006	FBF / Group Insurance Scheme Recoveries		49,813.00
3502007	External Housing Loan Recoveries		(17,023.00)
3502008	Deputationist Recoveries		7,900.00
3502009	IT Deduction @ source from Employees		15,412.00
3502010	Recoveries towards loan from Banks		45,550.00
3502011	Court Recoveries		-
3502012	HBA / Special FBF Subscriptions		150.00
3502013	Income Tax Deductions - Contractors		509,438.00
3502014	Other Recoveries		154,930.00
3502015	VAT Payable		62,815.00
3502017	Service Tax Payable		2,620,530.00
3502020	ENTYCE Advance Payable		780.00
3502021	CPF Subscription Recoveries		(5,447,079.00)
3502022	Contribution to CMDA / LPA Payable		12,983,348.00
3502023	Health Fund Subscription		542,364.00
3502025	Manual Workers General Welfare Fund		259,167.00
3502026	Flag Day Fund Collection		150,150.00
3502027	Swatch Bharath Mission - IHHL		304,000.00
3502032	CGST Payable		220,121.00
3502033	SGST Payable		220,121.00
3503001	Recoveries Payable to Other Municipalities		-
3503002	Library Cess Payables		15,665,505.00
3504102	Advance Collection - Other Revenues		1,080.00
3603001	Provision for Doubtful Collection of Revenue Items		21,528,583.90
4101001	Land - Gross Block	131,770,077.00	
4102001	Buildings - Gross Block	406,598,210.00	
4103001	Subways & Causeways - Gross Block	7,782,535.00	
4103003	Roads & Pavements - Concrete - Gross Block	202,193,245.00	
4103004	Roads & Pavements - Black Topped - Gross Block	476,354,222.00	
4103005	Roads & Pavements - Others - Gross Block	11,624,495.00	

4103101	Storm Water Drains & Culverts - Gross Block	191,415,432.00	
4103102	Drainage & Sewerage Pipes, Conduits - Gross Block	28,621,014.00	
4103201	Water Supply Head Water Works, OHT - Gross Block	29,814,268.00	
4103202	Ground Water Wells / Deep Borewells - Gross Block	3,800,960.00	
4104001	Plant & Machineries - Gross Block	16,892,523.00	
4104002	Tools & Plant - Gross Block	10,700,983.00	
4104003	Hand Pumps India - Mark II - Gross Block	17,595,388.00	
4105001	Heavy Vehicles - Gross Block	21,616,323.00	
4105002	Light Vehicles - Gross Block	8,466,406.00	
4105003	Other Vehicles - Gross Block	1,252,063.00	
4106003	Other Equipments - Gross Block	18,955,868.00	
4107001	Furniture, Fixtures & Fittings - Gross Block	16,640,097.00	
4107002	Electrical Installations - Lamps & Fittings - Gross Block	100,981,844.00	
4107003	Electrical Installations - Others - Gross Block	4,302,852.00	
4112001	Buildings - Accumulated Depreciation	(94,322,593.00)	
4113001	Subways & Causeways - Accumulated Depreciation	(6,048,724.00)	
4113003	Roads & Pavements - Concrete - Accumulated Depreciation	(155,029,095.00)	
4113004	Roads & Pavements - Black Tapped - Accumulated Depreciation	(382,260,616.00)	
4113005	Roads & Pavements - Others - Accumulated Depreciation	(10,836,327.00)	
4113101	Storm Water Drains & Culverts - Accumulated Depreciation	(117,528,326.00)	
4113102	Drainage & Sewerage Pipes, Conduits - Accumulated Depreciation	(3,435,354.00)	
4113201	Water Supply Head Water Works, OHT - Accumulated Depreciation	(5,326,996.00)	
4113202	Ground Water Wells / Deep Borewells - Accumulated Depreciation	(232,034.00)	
4114001	Plant & Machineries - Accumulated Depreciation	(11,367,149.00)	
4114002	Tools & Plant - Accumulated Depreciation	(7,584,108.00)	
4114003	Hand Pumps India - Mark II - Accumulated Depreciation	(17,595,387.00)	
4115001	Heavy Vehicles - Accumulated Depreciation	(15,932,197.00)	
4115002	Light Vehicles - Accumulated Depreciation	(4,408,360.00)	
4115003	Other Vehicles - Accumulated Depreciation	(1,252,064.00)	
4116003	Other Equipments - Accumulated Depreciation	(13,800,496.00)	
4117001	Furniture, Fixtures & Fittings - Accumulated Depreciation	(9,473,204.00)	
4117002	Electrical Installations - Lamps & Fittings - Accumulated Depreciation	(65,087,345.00)	

4117003	Electrical Installations - Others - Accumulated Depreciation	(1,202,866.00)
4121001	Projects in Progress Account	45,148,174.00
4122001	Projects in Progress Account	156,164,238.00
4208001	Fixed Deposit	387,067,121.45
4308001	Others	751,577.50
4311001	Property Tax Recoverable - Residential - Current	10,138,556.40
4311002	Property Tax Recoverable - Commercial - Current	3,103,977.31
4311003	Property Tax Recoverable - Industrial - Current	739,117.21
4311004	Property Tax Recoverable - Vacant Sites - Current	5,047,860.00
4311006	Property Tax Recoverable - Residential - Arrears	13,558,030.14
4311007	Property Tax Recoverable - Commercial - Arrears	7,241,026.17
4311008	Property Tax Recoverable - Industrial - Arrears	837,570.72
4311009	Property Tax Recoverable - Vacant Sites - Arrears	10,838,438.00
4311903	Profession Tax Recoverable - Current	9,881,039.52
4311904	Profession Tax Recoverable - Arrears	28,377,723.41
4313007	SWM User Charges Recoverable - Current	-
4314001	Lease Amount Recoverable - Current	5,576,217.00
4314002	Lease Amount Recoverable - Arrears	33,315,398.00
4314037	Material Cost Recoverable A/c - Contractors	13,111.00
4314040	Misc. Recovery	(64,709.00)
4315001	Specific Grant - Receivable	48,760.00
4401001	Prepaid Expenses	601,738.00
4501001	Cash Account	-
4501002	Cheque Account	-
4502101	Revenue Fund Receipt	43,059,003.32
4502102	Revenue Fund Payment	2,285,892.42
4502103	Revenue Fund Library Cess	6,983,319.45
4502104	Revenue Fund Deposit	6,576,277.66
4502105	Revenue Fund SFC	105,600,960.67
4502106	Revenue Fund Development Charges	3,195,807.35
4502107	Revenue Fund - SPF	907,207.00
4502108	Revenue Fund - CPF	2,079,536.72

4502109	Revenue Fund - Amma Unavagam	878,932.28	
4502110	Revenue Fund - Capital Fund	8,425,746.04	
4502111	Revenue Fund - Amruth City Fund	8,597,152.07	
4502112	Revenue Fund SWM User Charges	8,991,556.50	
4502113	Revenue Fund - Treasury A/c	6,155,323.05	
4502114	Revenue Fund - Loan Fund A/c	85,850.00	
4502116	Revenue Fund - Model City Fund	15,145,432.00	
4502119	Revenue Fund - Sinking Fund A/c	511,294.75	
4502501	Revenue Fund - Online Payment	967,012.00	
4502601	Revenue Fund - Payment thru Swiping Machine	-	
4504101	Revenue Fund - MLA Fund	357,864.00	
4504102	Revenue Fund - Natural Calamaties	1,137,740.00	
4504103	Revenue Fund - 12th Finance	403,251.37	
4504104	Revenue Fund - Special Road Programme	1,552,401.00	
4504105	Revenue Fund - IUDM	123,925.00	
4504106	Revenue Fund - IHSDP	706,195.03	
4504107	Revenue Fund - SSS	1,071,541.15	
4504108	Revenue Fund - IUDP	309,079.72	
4504109	Revenue Fund - New Bus Stand	599,933.45	
4504110	Revenue Fund - New Office Building	99,909.00	
4504120	Revenue Fund - Unauthorised Layout Plot Development	13,869,215.82	
4504121	Revenue Fund - Unauthorised Layout Plot Regularization	291,175.00	
4504201	Revenue Fund - SBM IHHL	7,122,313.90	
4504202	Revenue Fund - NULM	3,188,755.00	
4504203	Revenue Fund - NULM SMID	43,315.00	
4504204	Revenue Fund - NULM SEP 1	1,150,541.00	
4504205	Revenue Fund - NULM SEP G	767,751.00	
4504206	Revenue Fund - NULM CBT	180,598.00	
4504207	Revenue Fund - NULM SUI	3,803,231.00	
4504208	Revenue Fund - NULM SUSV	212,830.00	
4601001	Festival Advance	879,474.00	
4601004	Advance of Pay & TA on Transfer	15,425.00	

4601007	Motor Cycle Advance	1,509,579.00	
4601012	Staff Advance	583,954.00	
4604001	Advance to Suppliers	1,101,300.00	
4604002	Advance to Contractors	500,000.00	
4604003	Flood Advance	50,000.00	
4605004	Immediate Relief Advance	65,000.00	
4605007	Advance of TA to the family of the Deceased Employee	5,000.00	
4605008	Warm Clothing Advance	1,200.00	
4605010	Advance Recoverable Expenses	3,882,556.00	
4605011	General Imprest A/c	61,185.00	
4606001	Deposits - Tecoverable	403,491.00	
4612001	Advance	1,375,950.92	
4701001	Advance to TWAD / Metro Water Board	15,244,542.00	
4702001	Payable to Water Supply and Drainage Fund	(13,945,144.00)	
4702002	Payable to Elementary Education Fund	(371,888.00)	
4702003	Payable to General Fund	(29,928,778.00)	
4702004	Receivable from Water Supply and Drainage Fund	834,453,727.38	
4702005	Receivable from Elementary Education Fund	2,000,000.00	
	Total	2,578,364,971.85	2,578,364,971.85

S. S. Sulemani
Inspector
Local Fund Audit
Krishnagiri

[Signature]
Commissioner
Hasur City Municipal Corporation
Hasur

Hosur City Municipal Corporation
Revenue & Capital Fund
Trial Balance as on 31.03.19

Previous Year (`)	A/c. Code (CWS)	Account Head	Amount (`)	
			Dr	Cr
32,872,379.16	1100101	Property Tax - Residential		45,209,234.11
14,323,202.99	1100102	Property Tax - Commercial		23,994,008.31
8,877,592.27	1100103	Property Tax - Industrial		31,154,914.48
6,406,379.00	1100104	Property Tax - Vacant Sites		7,557,262.00
51,899,798.00	1101001	Professional Tax		64,143,002.00
22,501,699.00	1201001	Duty on Transfer of Property		38,047,802.00
2,872,940.00	1201002	Entertainment Tax		-
18,078,613.00	1301001	Rent from Shopping Complex		19,915,135.00
926,762.00	1301004	Market Fees - Weekly Market		1,320,000.00
2,976,299.00	1301006	Fees for Bays in Bus Stand		3,072,799.00
2,706,766.00	1301007	Cart Stand / Cycle Stand Fees		2,840,622.00
4,038.00	1302001	Rent on Buildings - Staff Quarters		-
1,223,200.00	1304001	Rent on Lease of Lands		-
3,699,030.00	1308005	Fees on Pay & Use Toilets		3,883,982.00
870,394.00	1308007	OFC Track Rent		16,204,722.00
37,934,746.00	1401101	D & O Trade License Fees		21,236,068.10
7,537,442.00	1401103	Building License Fees		27,114,535.00
1,032,049.00	1401104	Fees for Slaughter House		1,098,423.00
32,000.00	1401202	Fees under Places of Public Resorts Act		14,636.00
3,300.00	1401301	Copy Application Fees		565.00
304,990.00	1401302	Birth & Death Certificate Fees		242,400.00
7,213,125.00	1401402	Plot Regulation Charges		-
198,850.00	1401403	Other Development Charges		912,432.00
13,869,354.00	1401405	Unapproved Layout - Development Charges		141,305,482.00
283,750.00	1401502	Demolition Charges		7,288,055.00
897,806.00	1402004	Other Penalties		483,410.00
-	1404001	Advertisement Fees		216,000.00
-	1404004	Contractors / Suppliers - Renewal Fees		24,300.00
7,500.00	1405006	Septic Tank Cleaning		-
1,448,946.00	1405008	Garbage / Debris Collection		-

9,067,590.00	1405009	Other User Charges		1,436,400.00
-	1405010	SWM User Charges		26,470,560.00
-	1407001	Road Cut Restoration Charges		24,860.00
27,975.00	1408003	Misc. Recoveries		184,367.00
2,595,600.00	1501003	Ammo Unavagam - Sale of Food		2,613,600.00
-	1501101	Sale of Tender Forms / Other Publications		-
3,000.00	1501203	Sale of Others		-
95,775,000.00	1601003	Grants from the State Government		-
277,104,149.00	1601004	Devolution Fund		266,713,602.00
54,683,558.00	1603001	Scheme Grants		128,622,116.00
15,568,860.00	1701001	Interest on Investments / Fixed Deposits		32,631,047.80
132,818.00	1708001	Others		37,420.00
9,089,753.99	1711001	Interest from Bank		15,167,534.75
	1801101	Deposit Lapsed		17,947,799.49
55,500.00	1802001	Insurance Claim Amount		-
181,880.00	1804001	Recovery from Employees		161,123.00
6,305,497.13	1808001	Other Income		5,007,070.90
711,594,131.54		Total	-	954,297,289.94
57,272,143.00	2101001	Pay	94,059,830.00	
-	2101002	Grade Pay	-	
32,473,985.00	2101004	Dearness Allowance	9,807,223.00	
2,201,986.00	2101005	House Rent Allowance	4,452,297.00	
60,897.00	2101006	City Compensatory Allowance	-	
514,858.00	2101007	Medical Allowance	889,482.00	
10,314,223.00	2101008	Other Allowance	2,054,850.00	
-	2101009	Wages - NMR	-	
15,168.00	2101010	Wages - Others	336,680.00	
791,750.00	2101011	Bonus	785,952.00	
-	2101015	Survey Charges	-	
57,374.00	2102001	Medical Reimbursement	9,000.00	
624,247.00	2102004	Supply of Uniforms	491,535.00	
5,900.00	2102006	Training Programme Expenses	180,497.00	
50,876.00	2102007	Staff Welfare Expenses	-	
-	2102008	Other Miscellaneous Benefits	-	
4,680.00	2102013	Special Provident Fund cum Gratuity Scheme	100,000.00	

581,295.00	2102014	Group Insurance Scheme - Management Contribution	571,615.00
5,601,457.00	2102015	CPF Management Contribution	10,272,957.00
-	2102017	Warm Allowance	14,465,473.00
-	2102018	Winter Allowance	1,107,115.00
284,227.00	2102019	Conveyance Allowance	440,947.00
-	2102020	Washing Allowance	512,121.00
9,272,526.00	2103001	Pensions	14,216,843.00
-	2103006	Pension Contribution - Deputationists	-
-	2104006	Other Contribution to Municipal Employees	-
-	2201105	Computer Operational Expenses	218,188.00
420,829.00	2201201	Telephone Charges	967,479.00
15,000.00	2201203	Postage & Telegram & Fax Charges	344,000.00
2,339,261.00	2202101	Stationery and Printing	3,099,290.00
173,737.00	2203001	Travel Expenses	199,813.00
484,324.00	2204001	Vehicle Insurance	767,628.00
143,428.00	2205001	Statutory Audit Fees	143,428.00
-	2205102	Court Fees	-
273,000.00	2205104	Legal & Arbitration Expenses	256,900.00
2,494,496.00	2205202	Engineering Consultancy	3,520,823.00
2,576,861.00	2206001	Advertisement Charges	2,398,022.00
1,588,009.45	2208003	Other Expense	2,563,738.04
-	2208004	Sitting Fees for Councillors	-
-	2301002	Power Charges for Head Water Works	335,000.00
17,388,770.00	2301003	Power Charges for Street Lights	26,909,106.00
9,756,294.00	2303002	Diesel	10,335,608.00
6,603,793.00	2303005	Sanitary Materials	3,739,341.00
9,517,604.00	2305007	Maintenance Expenses for Street Lights	9,513,594.00
-	2305009	Maintenance Expenses - Water Supply	295,144.00
5,008,000.00	2305011	Maintenance Charges to TWAD / Metro Water Board	-
5,117,073.00	2305101	Maintenance of Gardens / Parks / Swimming Pools	35,569,321.00
12,445,402.00	2305104	Sanitary / Conservancy Expenses	2,962,728.00
-	2305111	Solid Waste Management	-
175,000.00	2305202	Repairs and Maintenance - Buildings	-
1,819,941.00	2305301	Light Vehicles - Maintenance	1,671,738.00
2,434,535.00	2305302	Heavy Vehicles - Maintenance	2,253,068.00

70,000.00	2305902	Repairs & Maintenance - Plant & Machinery	-	
-	2305906	Repairs & Maintenance - Computers	-	
-	2308003	Removal of Debris	30,250.00	
24,110,584.00	2308009	Garbage Clearance	44,769,115.00	
657,710.00	2308013	Animal Birth Control	1,855,000.00	
6,600.00	2308017	Pauper Charges	14,100.00	
6,602,945.00	2308019	Amma Unavagam Expenses	7,524,733.00	
62,500.00	2308020	Funeral Rites	17,500.00	
1,171,740.00	2308021	Anti Filaria / Anti Malaria Operations	-	
59,963.45	2407001	Bank Charges	43,650.81	
908,461.00	2501001	Election Expenses	39,875.00	
1,996,210.00	2602003	LPA Contributions	4,054,520.00	
570,000.00	2602004	TNIUS	150,000.00	
1,010,075.00	2602006	Municipal Contribution	948,000.00	
28,000.00	2603001	Subsidies	-	
1,773,696.00	2701001	Provision for Doubtful Collection of Revenue Items	1,641,980.00	
16,175,551.00	2722001	Depreciation - Buildings	17,422,056.00	
76,959,999.00	2723001	Depreciation - Roads & Bridges	57,228,076.00	
15,817,644.00	2723101	Depreciation - Sewerage & Drainage	16,815,653.00	
1,262,514.00	2723201	Depreciation - Waterways	935,405.00	
2,880,750.00	2724001	Depreciation - Plant & Machinery	5,274,155.00	
3,247,391.00	2725001	Depreciation - Vehicles	2,435,543.00	
5,155,372.00	2726001	Depreciation - Office & Other Equipments	2,577,686.00	
14,721,307.00	2727001	Depreciation - Furnitures & Fittings & Electrical Appliances	11,650,432.00	
-	2728001	Depreciation - Other Fixed Assets	259,100.00	
(11,851,969.20)	2801001	Taxes		8,705,867.00
(21,782,017.00)	2804001	Prior Year Income		39,271,732.10
2,227,424.35	2808001	Prior Year Expenses	1,952,631.44	
344,745,400.05		Total	440,457,845.29	47,977,599.10
1,066,283,865.76	3109001	Accumulated Surplus / Deficit		1,066,283,865.76
353,558,007.00	3111001	Contribution from Municipal Fund		353,558,007.00
95,028,362.00	3121101	Capital Reserve		95,028,362.00
148,944,096.00	3202002	Scheme Grants (Cost Center Code)		148,944,096.00
381,819,061.00	3203001	Contributions from the Government		701,731,850.00
336,691,501.00	3203002	Grants From the Government		507,493,712.00

734,805.00	3208001	Contributions from Private Parties		734,805.00
-	3303002	Loan from TUFIDCO		-
45,650,781.00	3401001	Tender Deposit - Contractors		51,145,634.00
760,633.00	3401002	Tender Deposit - Suppliers		-
-	3401003	Security Deposit - Contractors		-
-	3401004	Retention Amount		-
31,214,569.00	3402001	Security Deposit - Lease		40,797,637.00
26,487,051.49	3408001	Deposit - Others		4,356,470.00
43,000.00	3408002	Election Deposit		-
751,607.50	3418001	Others		751,607.50
7,225,962.00	3501002	Survey Charges - Payable		7,225,962.00
6,867,721.00	3501003	Accounts Payable - Contractors		658,805.00
1,071,879.00	3501004	Accounts Payable - Suppliers		1,071,879.00
438,526.20	3501005	Accounts Payable - Expenses		456,394.20
17,990,821.00	3501008	Other Payables		17,996,821.00
261,165.00	3501011	Audit Fees Payable		286,856.00
76,189.00	3501101	Salaries & Wages Payable		-
499,353.00	3501104	GIS - Management Contribution Payable		499,353.00
5,829,564.00	3502001	Provident Fund Recoveries		6,515,699.00
(72,016.00)	3502002	Co-Op Society Loan Recoveries		7,533.00
28,465.00	3502003	RD Recoveries		28,465.00
2,334.00	3502004	LIC Policy Premium Recoveries		10,110.00
300,013.00	3502005	SPF cun Gratuity Scheme - Recoveries		270,603.00
49,813.00	3502006	FBF / Group Insurance Scheme Recoveries	965.00	-
(17,023.00)	3502007	External Housing Loan Recoveries		-
7,900.00	3502008	Deputationist Recoveries		7,900.00
15,412.00	3502009	IT Deduction @ source from Employees		15,412.00
45,550.00	3502010	Recoveries towards loan from Banks		45,550.00
-	3502011	Court Recoveries		-
150.00	3502012	HBA / Special FBF Subscriptions		150.00
509,438.00	3502013	Income Tax Deductions - Contractors		339,384.00
154,930.00	3502014	Other Recoveries		160,430.00
62,815.00	3502015	VAT Payable		62,815.00
2,620,530.00	3502017	Service Tax Payable		1,739,854.00
780.00	3502020	ENTYCE Advance Payable		780.00

(5,447,079.00)	3502021	CPF Subscription Recoveries		-
12,983,348.00	3502022	Contribution to CMDA / LPA Payable		17,037,868.00
542,364.00	3502023	Health Fund Subscription		486,114.00
259,167.00	3502025	Manual Workers General Welfare Fund		114,263.00
150,150.00	3502026	Flag Day Fund Collection		618,210.00
304,000.00	3502027	Swatch Bharath Mission - IHHL		304,000.00
220,121.00	3502032	CGST Payable		166,038.00
220,121.00	3502033	SGST Payable		217,942.00
-	3503001	Recoveries Payable to Other Municipalities		342,246.00
15,665,505.00	3503002	Library Cess Payables		15,514,026.00
1,080.00	3504102	Advance Collection - Other Revenues		1,080.00
21,528,583.90	3603001	Provision for Doubtful Collection of Revenue Items		23,059,857.90
2,578,364,971.85		Total	965.00	3,066,088,446.36
131,770,077.00	4101001	Land - Gross Block	131,770,077.00	
406,598,210.00	4102001	Buildings - Gross Block	455,032,253.00	
7,782,535.00	4103001	Subways & Causeways - Gross Block	7,782,535.00	
202,193,245.00	4103003	Roads & Pavements - Concrete - Gross Block	218,952,811.00	
476,354,222.00	4103004	Roads & Pavements - Black Topped - Gross Block	495,243,946.00	
11,624,495.00	4103005	Roads & Pavements - Others - Gross Block	11,624,495.00	
191,415,432.00	4103101	Storm Water Drains & Culverts - Gross Block	205,517,777.00	
28,621,014.00	4103102	Drainage & Sewerage Pipes, Conduits - Gross Block	29,469,654.00	
29,814,268.00	4103201	Water Supply Head Water Works, OHT - Gross Block	29,814,268.00	
3,800,960.00	4103202	Ground Water Wells / Deep Borewells - Gross Block	3,800,960.00	
16,892,523.00	4104001	Plant & Machineries - Gross Block	29,346,925.00	
10,700,983.00	4104002	Tools & Plant - Gross Block	10,700,983.00	
17,595,388.00	4104003	Hand Pumps India - Mark II - Gross Block	17,595,388.00	
21,616,323.00	4105001	Heavy Vehicles - Gross Block	21,616,323.00	
8,466,406.00	4105002	Light Vehicles - Gross Block	8,466,406.00	
1,252,063.00	4105003	Other Vehicles - Gross Block	1,252,063.00	
18,955,868.00	4106003	Other Equipments - Gross Block	18,955,868.00	
16,640,097.00	4107001	Furniture, Fixtures & Fittings - Gross Block	17,934,599.00	
100,981,844.00	4107002	Electrical Installations - Lamps & Fittings - Gross Block	101,669,697.00	
4,302,852.00	4107003	Electrical Installations - Others - Gross Block	4,302,852.00	
-	4108002	Computers & Printers	1,232,400.00	
(94,322,593.00)	4112001	Buildings - Accumulated Depreciation		111,744,649.00

(6,048,724.00)	4113001	Subways & Causeways - Accumulated Depreciation		6,360,810.00
(155,029,095.00)	4113003	Roads & Pavements - Accumulated Depreciation		169,055,290.00
(382,260,616.00)	4113004	Roads & Pavements - Black Topped - Accumulated Depreciation		424,677,510.00
(10,836,327.00)	4113005	Roads & Pavements - Others - Accumulated Depreciation		11,309,228.00
(117,528,326.00)	4113101	Storm Water Drains & Culverts - Accumulated Depreciation		133,362,639.00
(3,435,354.00)	4113102	Drainage & Sewerage Pipes, Conduits - Accumulated Depreciation		4,416,693.00
(5,326,996.00)	4113201	Water Supply Head Water Works, OHT - Accumulated Depreciation		6,072,353.00
(232,034.00)	4113202	Ground Water Wells / Deep Borewells - Accumulated Depreciation		422,080.00
(11,367,149.00)	4114001	Plant & Machineries - Accumulated Depreciation		15,862,086.00
(7,584,108.00)	4114002	Tools & Plant - Accumulated Depreciation		8,363,327.00
(17,595,387.00)	4114003	Hand Pumps India - Mark II - Accumulated Depreciation		17,595,387.00
(15,932,197.00)	4115001	Heavy Vehicles - Accumulated Depreciation		17,353,229.00
(4,408,360.00)	4115002	Light Vehicles - Accumulated Depreciation		5,422,872.00
(1,252,064.00)	4115003	Other Vehicles - Accumulated Depreciation		1,252,064.00
-	4116001	Office & Other Equipments - Accumulated Depreciation		259,100.00
(13,800,496.00)	4116003	Other Equipments - Accumulated Depreciation		16,378,182.00
(9,473,204.00)	4117001	Furniture, Fixtures & Fittings - Accumulated Depreciation		11,264,927.00
(65,087,345.00)	4117002	Electrical Installations - Lamps & Fittings - Accumulated Depreciation		74,171,058.00
(1,202,866.00)	4117003	Electrical Installations - Others - Accumulated Depreciation		1,977,863.00
45,148,174.00	4121001	Projects in Progress Account	13,177,720.00	
156,164,238.00	4122001	Projects in Progress Account	-	
387,067,121.45	4208001	Fixed Deposit	518,545,733.25	
751,577.50	4308001	Others	629,477.50	
10,138,556.40	4311001	Property Tax Recoverable - Residential - Current	20,874,567.19	
3,103,977.31	4311002	Property Tax Recoverable - Commercial - Current	11,647,127.38	
739,117.21	4311003	Property Tax Recoverable - Industrial - Current	7,316,742.33	
5,047,860.00	4311004	Property Tax Recoverable - Vacant Sites - Current	5,816,271.00	
13,558,030.14	4311006	Property Tax Recoverable - Residential - Arrears	14,590,724.62	
7,241,026.17	4311007	Property Tax Recoverable - Commercial - Arrears	8,195,171.15	
837,570.72	4311008	Property Tax Recoverable - Industrial - Arrears	1,278,007.95	
10,838,438.00	4311009	Property Tax Recoverable - Vacant Sites - Arrears	15,558,199.31	
9,881,039.52	4311903	Profession Tax Recoverable - Current	13,923,310.00	
28,377,723.41	4311904	Profession Tax Recoverable - Arrears	35,127,499.93	
-	4313007	SWM User Charges Recoverable - Current	10,173,048.00	
-	4313008	SWM User Charges Recoverable - Arrears	4,584,346.00	

5,576,217.00	4314001	Lease Amount Recoverable - Current	9,747,544.00
33,315,398.00	4314002	Lease Amount Recoverable - Arrears	31,175,485.00
13,111.00	4314037	Material Cost Recoverable A/c - Contractors	13,111.00
(64,709.00)	4314040	Misc. Recovery	-
48,760.00	4315001	Specific Grant - Receivable	48,760.00
601,738.00	4401001	Prepaid Expenses	601,738.00
-	4501001	Cash Account	-
-	4501002	Cheque Account	-
43,059,003.32	4502101	Revenue Fund Receipt	20,554,505.66
2,285,892.42	4502102	Revenue Fund Payment	14,969,291.38
6,983,319.45	4502103	Revenue Fund Library Cess	7,293,801.20
6,576,277.66	4502104	Revenue Fund Deposit	17,307,883.41
105,600,960.67	4502105	Revenue Fund SFC	447,069,496.67
3,195,807.35	4502106	Revenue Fund Development Charges	4,153,614.35
907,207.00	4502107	Revenue Fund - SPF	1,004,240.00
2,079,536.72	4502108	Revenue Fund - CPF	2,079,536.72
878,932.28	4502109	Revenue Fund - Amma Unavagam	490,625.28
8,425,746.04	4502110	Revenue Fund - Capital Fund	2,752,539.78
8,597,152.07	4502111	Revenue Fund - Amruth City Fund	17,683,349.27
8,991,556.50	4502112	Revenue Fund - SWM User Charges	33,880,221.50
6,155,323.05	4502113	Revenue Fund - Treasury A/c	6,429,927.05
85,850.00	4502114	Revenue Fund - Loan Fund A/c	85,850.00
15,145,432.00	4502116	Revenue Fund - Model City Fund	10,303,110.00
511,294.75	4502119	Revenue Fund - Sinking Fund A/c	502,058.29
967,012.00	4502501	Revenue Fund - Online Payment	156,430.00
-	4502601	Revenue Fund - Payment thru Swiping Machine	-
357,864.00	4504101	Revenue Fund - MLA Fund	177,209.00
1,137,740.00	4504102	Revenue Fund - Natural Calamaties	1,178,087.00
403,251.37	4504103	Revenue Fund - 12th Finance	456,942.37
1,552,401.00	4504104	Revenue Fund - Special Road Programme	745,038.00
123,925.00	4504105	Revenue Fund - IUDM	124,983.00
706,195.03	4504106	Revenue Fund - IHS DP	593,695.03
1,071,541.15	4504107	Revenue Fund - SSS	1,071,541.15
309,079.72	4504108	Revenue Fund - IUDP	309,079.72
599,933.45	4504109	Revenue Fund - New Bus Stand	599,933.45

99,909.00	4504110	Revenue Fund - New Office Building	99,909.00	
13,869,215.82	4504120	Revenue Fund - Unauthorised Layout Plot Development	25,170,269.82	
291,175.00	4504121	Revenue Fund - Unauthorised Layout Plot Regularization	291,175.00	
7,122,313.90	4504201	Revenue Fund - SBM IHHL	7,537,910.10	
3,188,755.00	4504202	Revenue Fund - NULM	507,964.00	
43,315.00	4504203	Revenue Fund - NULM SMID	44,851.00	
1,150,541.00	4504204	Revenue Fund - NULM SEP 1	1,191,341.00	
767,751.00	4504205	Revenue Fund - NULM SEP G	794,977.00	
180,598.00	4504206	Revenue Fund - NULM CBT	187,003.00	
3,803,231.00	4504207	Revenue Fund - NULM SUI	51,167.00	
212,830.00	4504208	Revenue Fund - NULM SUSV	220,377.00	
879,474.00	4601001	Festival Advance	850,474.00	
15,425.00	4601004	Advance of Pay & TA on Transfer	15,425.00	
1,509,579.00	4601007	Motor Cycle Advance	695,079.00	
	4601009	Marriage Advance	1,000.00	
583,954.00	4601012	Staff Advance	583,954.00	
1,101,300.00	4604001	Advance to Suppliers	1,101,300.00	
500,000.00	4604002	Advance to Contractors	500,000.00	
50,000.00	4605003	Flood Advance	50,000.00	
65,000.00	4605004	Immediate Relief Advance	75,000.00	
5,000.00	4605007	Advance of TA to the family of the Deceased Employee	5,000.00	
1,200.00	4605008	Warm Clothing Advance	1,200.00	
3,882,556.00	4605010	Advance Recoverable Expenses	3,877,556.00	
61,185.00	4605011	General Imprest A/c	61,185.00	
403,491.00	4606001	Deposits - Recoverable	403,491.00	
1,375,950.92	4612001	Advance	1,375,951.92	
15,244,542.00	4701001	Advance to TWAD / Metro Water Board	600,244,542.00	
(13,945,144.00)	4702001	Payable to Water Supply and Drainage Fund		13,945,144.00
(371,888.00)	4702002	Payable to Elementary Education Fund		371,888.00
(29,928,778.00)	4702003	Payable to General Fund		29,928,778.00
834,453,727.38	4702004	Receivable from Water Supply and Drainage Fund	924,453,727.38	
2,000,000.00	4702005	Receivable from Elementary Education Fund	2,000,000.00	
2,578,364,971.85		Total	4,709,471,682.11	1,081,567,157.00

Revenue & Capital Fund
Abstract of Trial Balance as on 31.03.19

<i>Previous Year</i>	<i>A/c Code (CWS)</i>	<i>Details</i>	<i>Dr</i>	<i>Cr</i>
711,594,131.54	1100101 - 1808001	Income		954,297,289.94
344,745,400.05	2101001 - 2901007	Expenditure	440,457,845.29	47,977,599.10
2,578,364,971.85	4101001 - 4803001	Asset	4,709,471,682.11	1,081,567,157.00
2,578,364,971.85	3101001 - 3603001	Liabilities	965.00	3,066,088,446.36
		Total	5,149,930,492.40	5,149,930,492.40


Inspector
Local Fund Audit
Krishnagiri


Commissioner
Hosur City Municipal Corporation
Hosur

Hasur City Municipal Corporation
Revenue & Capital Fund
Abstract of Income and Expenditure Statement for the Year Ended 31.03.19
Income

Previous Year (`)	Code No	Particulars	Schedule	Current Year (`)
114,379,351.42	110	Tax Revenue	I-1	172,058,420.90
25,374,639.00	120	Assigned Revenue & Compensations	I-2	38,047,802.00
30,485,102.00	130	Rental Income from Municipal Properties	I-3	47,237,260.00
79,859,423.00	140	Fees & Usage Charges	I-4	228,052,493.10
2,598,600.00	150	Safe & Hire Charges	I-5	2,613,600.00
427,562,707.00	160	Revenue Grants, Contributions & Subsidies	I-6	395,335,718.00
15,701,678.00	170	Income from Investments	I-7	32,668,467.80
9,089,753.99	171	Interest Earned	I-8	15,167,534.75
6,542,877.13	180	Other Income	I-9	23,115,993.39
711,594,131.54		Total		954,297,289.94
	3109002	Deficit for the Year		
711,594,131.54		Grand Total		954,297,289.94

Expenditure

Previous Year (`)	Code No	Particulars	Schedule	Current Year (`)
120,127,592.00	210	Establishment Expenses	I-10	154,754,427.00
10,508,945.45	220	Administrative Expenses	I-11	14,479,309.04
102,948,491.00	230	Operations & Maintenance	I-12	147,795,346.00
59,963.45	240	Interest & Finance Charges	I-13	43,650.81
908,461.00	250	Programme Expenses	I-14	39,875.00
3,604,285.00	260	Grants, Contributions & Subsidies	I-15	5,152,520.00
1,773,696.00	270	Provisions Written Off	I-16	1,641,980.00
135,220,528.00	272	Depreciation	-	114,598,106.00
(31,406,561.85)	280	Prior Period Items	I-18	(46,024,967.66)
344,745,400.05		Total		392,480,246.19
366,848,731.49	3109002	Surplus for the Year		561,817,043.75
711,594,131.54		Grand Total		954,297,289.94

E. H. G. ...
Inspector
Local Fund Audit
Krishnagiri

[Signature]
Commissioner
Hasur City Municipal Corporation
Hasur

Hosur City Municipal Corporation
Revenue & Capital Fund
Details of Income as on 31.03.19

Previous Year (`)	A/c Code	Account Head	Current Year (`)
		110 Tax Revenue	
32,872,379.16	1100101	Property Tax - Residential	45,209,234.11
14,323,202.99	1100102	Property Tax - Commercial	23,994,008.31
8,877,592.27	1100103	Property Tax - Industrial	31,154,914.48
6,406,379.00	1100104	Property Tax - Vacant Sites	7,557,262.00
51,899,798.00	1101001	Professional Tax	64,143,002.00
114,379,351.42		Total	172,058,420.90
		120 Assigned Revenue & Compensations	
22,501,699.00	1201001	Duty on Transfer of Property	38,047,802.00
2,872,940.00	1201002	Entertainment Tax	-
25,374,639.00		Total	38,047,802.00
		130 Rental Income from Municipal Properties	
18,078,613.00	1301001	Rent from Shopping Complex	19,915,135.00
926,762.00	1301004	Market Fees - Weekly Market	1,320,000.00
2,976,299.00	1301006	Fees for Bays in Bus Stand	3,072,799.00
2,706,766.00	1301007	Cart Stand / Cycle Stand Fees	2,840,622.00
4,038.00	1302001	Rent on Buildings - Staff Quarters	-
1,223,200.00	1304001	Rent on Lease of Lands	-
3,699,030.00	1308005	Fees on Pay & Use Toilets	3,883,982.00
870,394.00	1308007	OFC Track Rent	16,204,722.00
30,485,102.00		Total	47,237,260.00
		140 Fees & User Charges	
37,934,746.00	1401101	D & O Trade License Fees	21,236,068.10
7,537,442.00	1401103	Building License Fees	27,114,535.00
1,032,049.00	1401104	Fees for Slaughter House	1,098,423.00

32,000.00	1401202	Fees under Places of Public Resorts Act	14,636.00
3,300.00	1401301	Copy Application Fees	565.00
304,990.00	1401302	Birth & Death Certificate Fees	242,400.00
7,213,125.00	1401402	Plot Regulation Charges	-
198,850.00	1401403	Other Development Charges	912,432.00
13,869,354.00	1401405	Unapproved Layout - Development Charges	141,305,482.00
283,750.00	1401502	Demolition Charges	7,288,055.00
897,806.00	1402004	Other Penalties	483,410.00
-	1404001	Advertisement Fees	216,000.00
-	1404004	Contractors / Suppliers - Renewal Fees	24,300.00
7,500.00	1405006	Septic Tank Cleaning	-
1,448,946.00	1405008	Garbage / Debris Collection	-
9,067,590.00	1405009	Other User Charges	1,436,400.00
-	1405010	SWM User Charges	26,470,560.00
-	1407001	Road Cut Restoration Charges	24,860.00
27,975.00	1408003	Misc. Recoveries	184,367.00
79,859,423.00		Total	228,052,493.10
		150 Sale & Hire Charges	
2,595,600.00	1501003	Amma Unavagam - Sale of Food	2,613,600.00
-	1501101	Sale of Tender Forms / Other Publications	-
3,000.00	1501203	Sale of Others	-
2,598,600.00		Total	2,613,600.00
		160 Revenue Grants, Contributions & Subsidies	
95,775,000.00	1601003	Grants from the State Government	-
277,104,149.00	1601004	Devolution Fund	266,713,602.00
54,683,558.00	1603001	Scheme Grants	128,622,116.00
427,562,707.00		Total	395,335,718.00
		170 Income from Investments	
15,568,850.00	1701001	Interest on Investments / Fixed Deposits	32,631,047.80

132,818.00	1708001	Others	37,420.00
15,701,678.00		Total	32,668,467.80
		171 Interest Earned	
9,089,753.99	1711001	Interest from Bank	15,167,534.75
9,089,753.99			15,167,534.75
		180 Other Income	
	1801101	Deposit Lapsed	17,947,799.49
55,500.00	1802001	Insurance Claim Amount	-
181,880.00	1804001	Recovery from Employees	161,123.00
6,305,497.13	1808001	Other Income	5,007,070.90
6,542,877.13		Total	23,115,993.39
711,594,131.54		Total Income	954,297,289.94
	3109002	Defecit for the Year	
711,594,131.54		Grand Total	954,297,289.94


 Inspector
 Local Fund Audit
 Krishnagiri


 Commissioner
 Hosur City Municipal Corporation
 Hosur


Hosur City Municipal Corporation
Revenue & Capital Fund
Details of Expenditure as on 31.03.19

Previous Year (`)	A/c Code	Account Head	Current Year (`)
57,272,143.00	2101001	Pay	94,059,830.00
-	2101002	Grade Pay	-
32,473,985.00	2101004	Dearness Allowance	9,807,223.00
2,201,986.00	2101005	House Rent Allowance	4,452,297.00
60,897.00	2101006	City Compensatory Allowance	-
514,858.00	2101007	Medical Allowance	889,482.00
10,314,223.00	2101008	Other Allowance	2,054,850.00
-	2101009	Wages - NMR	-
15,168.00	2101010	Wages - Others	336,680.00
791,750.00	2101011	Bonus	785,962.00
57,374.00	2102001	Medical Reimbursement	9,000.00
624,247.00	2102004	Supply of Uniforms	491,535.00
5,900.00	2102006	Training Programme Expenses	180,497.00
50,876.00	2102007	Staff Welfare Expenses	-
-	2102008	Other Miscellaneous Benefits	-
4,680.00	2102013	Special Provident Fund cum Gratuity Scheme	100,000.00
581,295.00	2102014	Group Insurance Scheme - Management Contribution	571,615.00
5,601,457.00	2102015	CPF Management Contribution	10,272,957.00
-	2102017	Warm Allowance	14,465,473.00
-	2102018	Winter Allowance	1,107,115.00
284,227.00	2102019	Conveyance Allowance	440,947.00
-	2102020	Washing Allowance	512,121.00
9,272,526.00	2103001	Pensions	14,216,843.00
-	2103006	Pension Contribution - Deputationists	-
-	2104006	Other Contribution to Municipal Employees	-
120,127,592.00		Total	154,754,427.00
		220 Administrative Expenses	
-	2201105	Computer Operational Expenses	218,188.00
420,829.00	2201201	Telephone Charges	967,479.00
15,000.00	2201203	Postage & Telegram & Fax Charges	344,000.00
2,339,261.00	2202101	Stationery and Printing	3,099,290.00

173,737.00	2203001	Travel Expenses	199,813.00
484,324.00	2204001	Vehicle Insurance	767,628.00
143,428.00	2205001	Statutory Audit Fees	143,428.00
-	2205102	Court Fees	-
273,000.00	2205104	Legal & Arbitration Expenses	256,900.00
2,494,496.00	2205202	Engineering Consultancy	3,520,823.00
2,576,861.00	2206001	Advertisement Charges	2,398,022.00
1,588,009.45	2208003	Other Expenses	2,563,738.04
10,508,945.45		Total	14,479,309.04
		230 Operations & Maintenance	
-	2301002	Power Charges for Head Water Works	335,000.00
17,388,770.00	2301003	Power Charges for Street Lights	26,909,106.00
9,756,294.00	2303002	Diesel	10,335,608.00
6,603,793.00	2303005	Sanitary Materials	3,739,341.00
9,517,604.00	2305007	Maintenance Expenses for Street Lights	9,513,594.00
-	2305009	Maintenance Expenses - Water Supply	295,144.00
5,008,000.00	2305011	Maintenance Charges to TWAD / Metro Water Board	-
5,117,073.00	2305101	Maintenance of Gardens / Parks / Swimming Pools	35,569,321.00
12,445,402.00	2305104	Sanitary / Conservancy Expenses	2,962,728.00
-	2305111	Solid Waste Management	-
175,000.00	2305202	Repairs and Maintenance - Buildings	-
1,819,941.00	2305301	Light Vehicles - Maintenance	1,671,738.00
2,434,535.00	2305302	Heavy Vehicles - Maintenance	2,253,068.00
70,000.00	2305902	Repairs & Maintenance - Plant & Machinery	-
-	2305906	Repairs & Maintenance - Computers	-
-	2308003	Removal of Debris	30,250.00
24,110,584.00	2308009	Garbage Clearance	44,769,115.00
657,710.00	2308013	Animal Birth Control	1,855,000.00
6,600.00	2308017	Pauper Charges	14,100.00
6,602,945.00	2308019	Anna Unavagam Expenses	7,524,733.00
62,500.00	2308020	Funeral Rites	17,500.00
1,171,740.00	2308021	Anti Filaria / Anti Malaria Operations	-
102,948,491.00			147,795,346.00
		240 Interest & Finance Charges	
59,963.45	2407001	Bank Charges	43,650.81

59,963.45		Total	43,650.81
		250 Programme Expenses	
908,461.00	2501001	Election Expenses	39,875.00
908,461.00		Total	39,875.00
		260 Grants, Contributions & Subsidies	
1,996,210.00	2602003	LPA Contributions	4,054,520.00
570,000.00	2602004	TNIUS	150,000.00
1,010,075.00	2602006	Municipal Contribution	948,000.00
28,000.00	2603001	Subsidies	-
3,604,285.00		Total	5,152,520.00
		270 Provisions Written Off	
1,773,696.00	2701001	Provision for Doubtful Collection of Revenue Items	1,641,980.00
1,773,696.00		Total	1,641,980.00
		272 Depreciation	
16,175,551.00	2722001	Depreciation - Buildings	17,422,056.00
76,959,999.00	2723001	Depreciation - Roads & Bridges	57,228,076.00
15,817,644.00	2723101	Depreciation - Sewerage & Drainage	16,815,653.00
1,262,514.00	2723201	Depreciation - Waterways	935,405.00
2,880,750.00	2724001	Depreciation - Plant & Machinery	5,274,155.00
3,247,391.00	2725001	Depreciation - Vehicles	2,435,543.00
5,155,372.00	2726001	Depreciation - Office & Other Equipments	2,577,686.00
14,721,307.00	2727001	Depreciation - Furnitures & Fittings	11,650,432.00
-	2728001	Depreciation - Other Fixed Assets	259,100.00
136,220,528.00		Total	114,598,106.00
		280 Prior Period Item	
(11,851,969.20)	2801001	Taxes	(8,705,867.00)
(21,782,017.00)	2804001	Prior Year Income	(39,271,732.10)
2,227,424.35	2808001	Prior Year Expenses	1,952,631.44
(31,406,561.85)		Total	(46,024,967.66)
		Total Expenditure	392,480,246.19
366,848,731.49	3109002	Surplus for the Year	561,817,043.75
711,594,131.54		Grand Total	954,297,289.94


Inspector
Local Fund Audit
Krishnagiri


Commissioner
Hasur City Municipal Corporation
Hasur

Hosur City Municipal Corporation
Revenue & Capital Fund
Balance Sheet Abstract for the Year Ended 31.03.19

Liabilities

Previous Year (`)	Code No	Particulars	Schedule	Current Year (`)
1,066,283,865.76	310	Municipal (General) Fund	B-1	1,628,100,909.51
353,558,007.00	311	Earmarked Funds	B-2	353,558,007.00
95,028,362.00	312	Reserves	B-3	95,028,362.00
868,189,463.00	320	Grants, Contributions for Specific Purposes	B-4	1,358,904,463.00
-	330	Secured Loans	B-5	-
104,156,034.49	340	Deposits Received	B-7	96,299,741.00
751,607.50	341	Deposit Works	B-8	751,607.50
68,869,048.20	350	Other Liabilities	B-9	77,202,542.20
21,528,583.90	360	Provisions	B-10	23,059,857.90
2,578,364,971.85		Total		3,627,905,490.11

Assets

Previous Year (`)	Code No	Particulars	Schedule	Current Year (`)
1,707,378,805.00	410	Fixed Assets	B-11	1,822,082,280.00
(922,723,241.00)	411	Accumulated Depreciation	-	(1,037,321,347.00)
201,312,412.00	412	Capital Work in Progress	-	13,177,720.00
387,067,121.45	420	Investments - General Fund	B-12	518,545,733.25
751,577.50	430	Stock-in-hand	B-14	629,477.50
128,652,115.88	431	Sundry Debtors (Receivables)	B-15	190,069,914.86
601,738.00	440	Prepaid Expenses	B-16	601,738.00
257,437,868.72	450	Cash and Bank Balances	B-17	628,069,933.20
9,058,164.00	460	Loans, Advances & Deposits	B-18	8,220,664.00
1,375,950.92	461	Accumulated Provisions against Loans	-	1,375,951.92
807,452,459.38	470	Other Assets	B-19	1,482,452,459.38
2,578,364,971.85		Total		3,627,904,525.11


Inspector
Local Fund Audit
Krishnagiri


Commissioner
Hosur City Municipal Corporation
Hosur

Hosur City Municipal Corporation
Revenue & Capital Fund
Balance Sheet as on 31.03.19

Previous Year (`)	A/c Code	Liabilities	Current Year (`)
		310 Municipal General Fund	
1,066,283,865.76	3109001	Accumulated Surplus / Deficit	1,628,100,909.51
1,066,283,865.76		Total	1,628,100,909.51
		311 Earmarked Funds	
353,558,007.00	3111001	Contribution from Municipal Fund	353,558,007.00
353,558,007.00		Total	353,558,007.00
		312 Reserves	
95,028,362.00	3121101	Capital Reserve	95,028,362.00
95,028,362.00		Total	95,028,362.00
		320 Grants, Contribution for Specific Purpose	
148,944,096.00	3202002	Scheme Grants (Cast Center Code)	148,944,096.00
381,819,061.00	3203001	Contributions from the Government	701,731,850.00
336,691,501.00	3203002	Grants From the Government	507,493,712.00
734,805.00	3208001	Contributions from Private Parties	734,805.00
868,189,463.00		Total	1,358,904,463.00
		330 Secured Loans	
-	3303002	Loan from TUFIDCO	-
-		Total	-
		340 Deposits Received	
45,650,781.00	3401001	Tender Deposit - Suppliers	51,145,634.00
760,633.00	3401002	Tender Deposit - Suppliers	-
-	3401003	Security Deposit - Contractors	-
-	3401004	Retention Amount	-
31,214,569.00	3402001	Security Deposit - Lease	40,797,637.00
26,487,051.49	3408001	Deposit - Others	4,356,470.00
43,000.00	3408002	Election Deposit	-
104,156,034.49		Total	96,299,741.00
		341 Deposit Works	
751,607.50	3418001	Others	751,607.50

751,607.50		Total	751,607.50
		350 Other Liabilities	
7,225,962.00	3501002	Survey Charges - Payable	7,225,962.00
6,867,721.00	3501003	Accounts Payable - Contractors	658,805.00
1,071,879.00	3501004	Accounts Payable - Suppliers	1,071,879.00
438,526.20	3501005	Accounts Payable - Expenses	456,394.20
17,990,821.00	3501008	Other Payables	17,996,821.00
261,165.00	3501011	Audit Fees Payable	286,856.00
76,189.00	3501101	Salaries & Wages Payable	-
499,353.00	3501104	GIS - Management Contribution Payable	499,353.00
5,829,564.00	3502001	Provident Fund Recoveries	6,515,699.00
(72,016.00)	3502002	Co-Op Society Loan Recoveries	7,533.00
28,465.00	3502003	RD Recoveries	28,465.00
2,334.00	3502004	LIC Policy Premium Recoveries	10,110.00
300,013.00	3502005	SPF cun Gratuity Scheme - Recoveries	270,603.00
49,813.00	3502006	FBF / Group Insurance Scheme Recoveries	-
(17,023.00)	3502007	External Housing Loan Recoveries	-
7,900.00	3502008	Deputationist Recoveries	7,900.00
15,412.00	3502009	IT Deduction @ source from Employees	15,412.00
45,550.00	3502010	Recoveries towards loan from Banks	45,550.00
150.00	3502012	HBA / Special FBF Subscriptions	150.00
509,438.00	3502013	Income Tax Deductions - Contractors	339,384.00
154,930.00	3502014	Other Recoveries	160,430.00
62,815.00	3502015	VAT Payable	62,815.00
2,620,530.00	3502017	Service Tax Payable	1,739,854.00
780.00	3502020	ENTYCE Advance Payable	780.00
(5,447,079.00)	3502021	CPF Subscription Recoveries	-
12,983,348.00	3502022	Contribution to CMDA / LPA Payable	17,037,868.00
542,364.00	3502023	Health Fund Subscription	486,114.00
259,167.00	3502025	Manual Workers General Welfare Fund	114,263.00
150,150.00	3502026	Flag Day Fund Collection	618,210.00

304,000.00	3502027	Swatch Bharath Mission - IHHL	304,000.00
220,121.00	3502032	CGST Payable	166,038.00
220,121.00	3502033	SGST Payable	217,942.00
-	3503001	Recoveries Payable to Other Municipalities	342,246.00
15,665,505.00	3503002	Library Cess Payables	15,514,026.00
1,080.00	3504102	Advance Collection - Other Revenues	1,080.00
68,869,048.20			72,202,542.20
		360 Provisions	
21,528,583.90	3603001	Provision for Doubtful Collection of Revenue Items	23,059,857.90
21,528,583.90		Total	23,059,857.90
2,578,364,971.85		Grand Total	3,627,905,490.11


 Inspector
 Local Fund Audit
 Krishnagiri


 Commissioner
 Hosur City Municipal Corporation
 Hosur

Hosur City Municipal Corporation
Revenue & Capital Fund
Balance Sheet as on 31.03.19

Previous Year (`)	A/c Code	Liabilities	Current Year (`)
		410 Fixed Assets	
131,770,077.00	4101001	Land - Gross Block	131,770,077.00
406,598,210.00	4102001	Buildings - Gross Block	455,032,253.00
7,782,535.00	4103001	Subways & Causeways - Gross Block	7,782,535.00
202,193,245.00	4103003	Roads & Pavements - Concrete - Gross Block	218,952,811.00
476,354,222.00	4103004	Roads & Pavements - Black Topped - Gross Block	495,243,946.00
11,624,495.00	4103005	Roads & Pavements - Others - Gross Block	11,624,495.00
191,415,432.00	4103101	Storm Water Drains & Culverts - Gross Block	205,517,777.00
28,621,014.00	4103102	Drainage & Sewerage Pipes, Conduits - Gross Block	29,469,654.00
29,814,268.00	4103201	Water Supply Head Water Works, DHT - Gross Block	29,814,268.00
3,800,960.00	4103202	Ground Water Wells / Deep Borewells - Gross Block	3,800,960.00
16,892,523.00	4104001	Plant & Machineries - Gross Block	29,346,925.00
10,700,983.00	4104002	Tools & Plant - Gross Block	10,700,983.00
17,595,388.00	4104003	Hand Pumps India - Mark II - Gross Block	17,595,388.00
21,616,323.00	4105001	Heavy Vehicles - Gross Block	21,616,323.00
8,466,406.00	4105002	Light Vehicles - Gross Block	8,466,406.00
1,252,063.00	4105003	Other Vehicles - Gross Block	1,252,063.00
18,955,868.00	4106003	Other Equipments - Gross Block	18,955,868.00
16,640,097.00	4107001	Furniture, Fixtures & Fittings - Gross Block	17,934,599.00
100,981,844.00	4107002	Electrical Installations - Lamps & Fittings - Gross Block	101,669,697.00
4,302,852.00	4107003	Electrical Installations - Others - Gross Block	4,302,852.00
-	4108002	Computers & Printers	1,232,400.00
1,707,378,805.00		Total	1,822,082,280.00
		411 Accumulated Depreciation	
(94,322,593.00)	4112001	Buildings - Accumulated Depreciation	(111,744,649.00)
(6,048,724.00)	4113001	Subways & Causeways - Accumulated Depreciation	(6,360,810.00)
(155,029,095.00)	4113003	Roads & Pavements - Accumulated Depreciation	(169,055,290.00)
(382,260,616.00)	4113004	Roads & Pavements - Black Topped - Accumulated Depreciation	(424,677,510.00)
(10,836,327.00)	4113005	Roads & Pavements - Others - Accumulated Depreciation	(11,309,228.00)
(117,528,326.00)	4113101	Storm Water Drains & Culverts - Accumulated Depreciation	(133,362,639.00)
(3,435,354.00)	4113102	Drainage & Sewerage Pipes, Conduits - Accumulated Depreciation	(4,416,693.00)

(5,326,996.00)	4113201	Water Supply Head Water Works, OHT - Accumulated Depreciation	(6,072,353.00)
(232,034.00)	4113202	Ground Water Wells / Deep Borewells - Accumulated Depreciation	(422,080.00)
(11,367,149.00)	4114001	Plant & Machineries - Accumulated Depreciation	(15,862,086.00)
(7,584,108.00)	4114002	Tools & Plant - Accumulated Depreciation	(8,363,327.00)
(17,595,387.00)	4114003	Hand Pumps India - Mark II - Accumulated Depreciation	(17,595,387.00)
(15,932,197.00)	4115001	Heavy Vehicles - Accumulated Depreciation	(17,353,229.00)
(4,408,360.00)	4115002	Light Vehicles - Accumulated Depreciation	(5,422,872.00)
(1,252,064.00)	4115003	Other Vehicles - Accumulated Depreciation	(1,252,064.00)
-	4116001	Office & Other Equipments - Accumulated Depreciation	(259,100.00)
(13,800,496.00)	4116003	Other Equipments - Accumulated Depreciation	(16,378,182.00)
(9,473,204.00)	4117001	Furniture, Fixtures & Fittings - Accumulated Depreciation	(11,264,927.00)
(65,087,345.00)	4117002	Electrical Installations - Lamps & Fittings - Accumulated Depreciation	(74,171,058.00)
(1,202,866.00)	4117003	Electrical Installations - Others - Accumulated Depreciation	(1,977,863.00)
(922,723,241.00)		Total	(1,037,321,347.00)
		412 Capital Work in Progress	
45,148,174.00	4121001	Projects in Progress Account	13,177,720.00
156,164,238.00	4122001	Projects in Progress Account	-
201,312,412.00		Total	13,177,720.00
		420 Investments - General Fund	
387,067,121.45	4208001	Fixed Deposit	518,545,733.25
387,067,121.45		Total	518,545,733.25
		430 Stock in Hand	
751,577.50	4308001	Others	629,477.50
751,577.50		Total	629,477.50
		431 Sundry Debtors (Receivables)	
10,138,556.40	4311001	Property Tax Recoverable - Residential - Current	20,874,567.19
3,103,977.31	4311002	Property Tax Recoverable - Commercial - Current	11,647,127.38
739,117.21	4311003	Property Tax Recoverable - Industrial - Current	7,316,742.33
5,047,860.00	4311004	Property Tax Recoverable - Vacant Sites - Current	5,816,271.00
13,558,030.14	4311006	Property Tax Recoverable - Residential - Arrears	14,590,724.62
7,241,026.17	4311007	Property Tax Recoverable - Commercial - Arrears	8,195,171.15
837,570.72	4311008	Property Tax Recoverable - Industrial - Arrears	1,278,007.95
10,838,438.00	4311009	Property Tax Recoverable - Vacant Sites - Arrears	15,558,199.31
9,881,039.52	4311903	Profession Tax Recoverable - Current	13,923,310.00
28,377,723.41	4311904	Profession Tax Recoverable - Arrears	35,127,499.93
-	4313007	SWM User Charges Recoverable - Current	10,173,048.00

-	4313008	SWM User Charges Recoverable - Arrears	4,584,346.00
5,576,217.00	4314001	Lease Amount Recoverable - Current	9,747,544.00
33,315,398.00	4314002	Lease Amount Recoverable - Arrears	31,175,485.00
13,111.00	4314037	Material Cost Recoverable A/c - Contractors	13,111.00
(64,709.00)	4314040	Misc. Recovery	-
48,760.00	4315001	Specific Grant - Receivable	48,760.00
128,652,115.88		Total	190,069,914.86
		440 Prepaid Expenses	
601,738.00	4401001	Prepaid Expenses	601,738.00
601,738.00		Total	601,738.00
		450 Cash and Bank Balances	
-	4501001	Cash Account	-
-	4501002	Cheque Account	-
43,059,003.32	4502101	Revenue Fund Receipt	20,554,505.66
2,285,892.42	4502102	Revenue Fund Payment	14,969,291.38
6,983,319.45	4502103	Revenue Fund Library Cess	7,293,801.20
6,576,277.66	4502104	Revenue Fund Deposit	17,307,883.41
105,600,960.67	4502105	Revenue Fund SFC	447,069,496.67
3,195,807.35	4502106	Revenue Fund Development Charges	4,153,614.35
907,207.00	4502107	Revenue Fund - SPF	1,004,240.00
2,079,536.72	4502108	Revenue Fund - CPF	2,079,536.72
878,932.28	4502109	Revenue Fund - Amma Unavagam	490,625.28
8,425,746.04	4502110	Revenue Fund - Capital Fund	2,752,539.78
8,597,152.07	4502111	Revenue Fund - Amruth City Fund	17,683,349.27
8,991,556.50	4502112	Revenue Fund - SWM User Charges	33,880,221.50
6,155,323.05	4502113	Revenue Fund - Treasury A/c	6,429,927.05
85,850.00	4502114	Revenue Fund - Loan Fund A/c	85,850.00
15,145,432.00	4502116	Revenue Fund - Model City Fund	10,303,110.00
511,294.75	4502119	Revenue Fund - Sinking Fund A/c	502,058.29
967,012.00	4502501	Revenue Fund - Online Payment	156,430.00
-	4502601	Revenue Fund - Payment thru Swiping Machine	-
357,864.00	4504101	Revenue Fund - MLA Fund	177,209.00
1,137,740.00	4504102	Revenue Fund - Natural Calamaties	1,178,087.00
403,251.37	4504103	Revenue Fund - 12th Finance	456,942.37
1,552,401.00	4504104	Revenue Fund - Special Road Programme	745,038.00
123,925.00	4504105	Revenue Fund - IJDM	124,983.00

706,195.03	4504106	Revenue Fund - IHSDP	593,695.03
1,071,541.15	4504107	Revenue Fund - SSS	1,071,541.15
309,079.72	4504108	Revenue Fund - IUDP	309,079.72
599,933.45	4504109	Revenue Fund - New Bus Stand	599,933.45
99,909.00	4504110	Revenue Fund - New Office Building	99,909.00
13,869,215.82	4504120	Revenue Fund - Unauthorised Layout Plot Development	25,170,269.82
291,175.00	4504121	Revenue Fund - Unauthorised Layout Plot Regularization	291,175.00
7,122,313.90	4504201	Revenue Fund - SBM IHHL	7,537,910.10
3,188,755.00	4504202	Revenue Fund - NULM	507,964.00
43,315.00	4504203	Revenue Fund - NULM SMID	44,851.00
1,150,541.00	4504204	Revenue Fund - NULM SEP 1	1,191,341.00
767,751.00	4504205	Revenue Fund - NULM SEP G	794,977.00
180,598.00	4504206	Revenue Fund - NULM CBT	187,003.00
3,803,231.00	4504207	Revenue Fund - NULM SUI	51,167.00
212,830.00	4504208	Revenue Fund - NULM SUSV	220,377.00
257,437,868.72		Total	628,069,933.20
		460 Loans, Advances & Deposits	
879,474.00	4601001	Festival Advance	850,474.00
15,425.00	4601004	Advance of Pay & TA on Transfer	15,425.00
1,509,579.00	4601007	Motor Cycle Advance	695,079.00
	4601009	Marriage Advance	1,000.00
583,954.00	4601012	Staff Advance	583,954.00
1,101,300.00	4604001	Advance to Suppliers	1,101,300.00
500,000.00	4604002	Advance to Contractors	500,000.00
50,000.00	4605003	Flood Advance	50,000.00
65,000.00	4605004	Immediate Relief Advance	75,000.00
5,000.00	4605007	Advance of TA to the family of the Deceased Employee	5,000.00
1,200.00	4605008	Warm Clothing Advance	1,200.00
3,882,556.00	4605010	Advance Recoverable Expenses	3,877,556.00
61,185.00	4605011	General Imprest A/c	61,185.00
403,491.00	4606001	Deposits - Tecoverable	403,491.00
9,058,164.00		Total	8,220,664.00
		461 Accumulated Provisions against Loans, Advances & Deposits	
1,375,950.92	4612001	Advance	1,375,951.92

1,375,950.92		Total	1,375,951.92
		470 Others Assets	
15,244,542.00	4701001	Advance to TWAD / Metro Water Board	600,244,542.00
(13,945,144.00)	4702001	Payable to Water Supply and Drainage Fund	(13,945,144.00)
(371,888.00)	4702002	Payable to Elementary Education Fund	(371,888.00)
(29,928,778.00)	4702003	Payable to General Fund	(29,928,778.00)
834,453,727.38	4702004	Receivable from Water Supply and Drainage Fund	924,453,727.38
2,000,000.00	4702005	Receivable from Elementary Education Fund	2,000,000.00
807,452,459.38		Total	1,482,452,459.38
2,578,364,971.85		Grand Total	3,627,904,525.11


 Inspector
 Local Fund Audit
 Krishnagiri


 Commissioner
 Hosur City Municipal Corporation
 Hosur

Hosur City Municipal Corporation
Revenue & Capital Fund
4001 - Accumulated Surplus/Deficit as on 31.03.19

A/c Code	A/c Head	Debit (`)	Credit (`)
3109001	Accumulated Surplus / Deficit		1,066,283,865.76
3109002	Surplus for the Year		561,817,043.75
	Total	-	1,628,100,909.51
3109001			1,628,100,909.51


Inspector
Local Fund Audit
Krishnagiri


Commissioner
Hosur City Municipal Corporation
Hosur

Hasur City Municipal Corporation
Revenue & Capital Fund
Demand, Collection and Balance as on 31.03.19

A/c. Head	A/c. Code	Demand					Collection			Balance		
		Arrear Demand as Per 2017 - 2018 DCB	Since Raised	Total (Arrear)	Current	Total	Arrear	Current	Total	Arrear	Current	Total
Property Tax												
Property Tax - General		35,618,277	3,202,144	38,820,421	100,358,156	139,178,577	14,746,517	60,519,730	75,266,237	24,073,904	39,838,436	63,912,340
Water Supply and Drainage Tax		32,544,621	2,916,678	35,461,299	91,697,808	127,159,107	13,473,975	55,297,206	68,771,181	21,387,324	36,400,602	58,387,926
Education Tax		15,458,693	1,385,424	16,844,117	43,556,460	60,400,577	6,400,138	26,266,174	32,666,312	10,443,975	17,290,286	27,734,265
Library Cess		6,780,130	607,640	7,387,770	19,103,710	26,491,480	2,807,080	11,520,250	14,327,330	4,580,690	7,583,460	12,164,150
Total		90,401,721	8,111,886	98,513,607	254,716,134	353,239,741	37,427,710	153,603,350	191,031,060	61,085,897	101,112,784	162,198,681
Property Tax - GP												
Property Tax - Residential	4311001 (C) 4312006 (A)	23,686,586	(743,010)	22,943,576	45,209,234	68,152,810	8,352,651	24,334,667	32,687,518	14,590,725	20,874,567	35,465,292
Property Tax - Commercial	4311002 (C) 4312007 (A)	10,345,003	600,068	10,945,071	23,994,008	34,939,079	2,749,900	12,346,881	15,096,781	8,195,171	11,647,127	19,842,298
Property Tax - Industrial	4311003 (C) 4312008 (A)	1,576,688	3,345,086	4,921,774	31,154,914	36,076,688	3,643,766	23,838,172	27,481,938	1,278,008	7,316,742	8,594,750
Total		35,608,277	3,202,144	38,810,421	100,358,156	139,168,577	14,746,517	60,519,730	75,266,237	24,063,904	39,838,436	63,902,340
Vacant Site Tax												
Property Tax - General	4311004 (C) 4312009 (A)	17,573,552	6,491,396	24,064,948	7,557,262	31,622,210	8,506,749	1,740,993	10,247,740	15,558,199	5,816,271	21,374,470
Water Supply and Drainage Tax	4311910 (C) 4311916 (A)	16,008,162	5,913,166	21,921,328	6,894,087	28,805,415	7,748,998	1,585,910	9,334,908	14,172,330	5,298,177	19,470,507
Education Tax	4311920 (C) 4311924 (A)	7,612,734	2,812,026	10,424,760	3,273,750	13,698,510	3,685,061	754,185	4,439,246	6,739,699	2,519,565	9,259,264
Total		41,194,448	15,216,588	56,411,036	17,715,099	74,126,135	19,940,808	4,081,086	24,021,894	36,470,228	13,634,013	50,104,241
Profession Tax	4311903 (C) 4311904 (A)	38,258,763	23,045,526	61,304,289	64,143,002	125,447,291	26,176,789	50,219,692	76,396,481	35,127,500	13,923,310	49,050,810
SWM User Charges	4313007 (C) 4313008 (A)		10,984,060	10,984,060	27,906,960	38,891,020	6,399,714	17,733,912	24,133,626	4,584,346	10,173,048	14,757,394

R. B. Laksh
Inspector
Local Fund Audit
Krisnagiri

G. S. X
Commissioner
Hasur City Municipal Corporation
Hasur

Hasur City Municipal Corporation
Revenue & Capital Fund

Non Tax - Demand, Collection and Balance for the Year 2018 - 2019

A/c. Head	A/c. Code	Demand			Collection			Balance				
		Arrear Demand as Per 2017 - 2018 DCB	Since Revised as per 2018 - 2019 DCB	Total (Arrear)	Current	Total	Arrear	Current	Total	Arrear	Current	Total
NON TAX												
Rent on Shopping Complex	1301001	21,377,153	1,020,574	22,397,727	19,915,135	42,312,862	8,184,280	23,726,782	21,911,062	14,213,447	6,188,353	20,401,800
Market Fees - Dolly	1301003	3,197,903	-	3,197,903	-	3,197,903	-	-	-	3,197,903	-	3,197,903
Market Fees - Weekly	1301004	2,368,485	-	2,368,485	1,320,000	3,688,485	-	1,300,000	1,300,000	2,368,485	20,000	2,388,485
Fees for Bays in Bus Stand	1301006	7,200,159	311,656	7,520,815	3,072,799	10,593,614	850,861	403,841	1,254,702	6,669,954	2,668,958	9,338,912
Cart Stand / Cycle Stand Fees	1301007	943,427	-	943,427	2,840,672	3,784,049	171,973	2,840,622	3,012,595	771,454	-	771,454
Rent on Buildings - Staff Quarters	1302001	40,380	-	40,380	-	40,380	-	-	-	40,380	-	40,380
Pay & Use Toilet	1308005	2,830,107	-	2,830,107	3,883,982	6,714,089	84,746	3,270,329	3,355,075	2,745,361	613,653	3,359,014
Travellers Bungalow	1309001	-	-	-	-	-	-	-	-	-	-	-
Avenue Receipts	1301008	44,434	-	44,434	-	44,434	25,216	-	25,216	19,218	-	19,218
Bank Rent	1308002	-	-	-	-	-	-	-	-	-	-	-
Cable TV Fees	1308002	-	-	-	-	-	-	-	-	-	-	-
Advertisement Fees	1404002	30,900	226,954	257,854	226,000	473,854	-	216,000	216,000	257,854	-	257,854
Slaughter House	1402104	849,667	51,976	901,593	1,098,423	2,000,016	10,164	841,843	852,007	891,429	256,580	1,148,009
Total		38,891,615	1,611,110	40,502,725	32,346,961	72,849,686	9,327,240	22,599,417	31,926,657	31,175,485	9,747,544	40,923,029


Inspector
Local Fund Audit
Krishnagiri


Commissioner
Hasur City Municipal Corporation
Hasur

Hosur City Municipal Corporation
Revenue & Capital Fund
Demand, Collection and Balance for the Year 2018 - 2019

A/c. Head	A/c. Code	Demand			Collection			Balance		
		Arrear	Current	Total	Arrear	Current	Total	Arrear	Current	Total
D & O Trade License Fees	1401101		21,236,068.10	21,236,068.10	-	21,236,068.10	21,236,068.10	-	-	-
Building License Fees	1401103		27,114,535.00	27,114,535.00	-	27,114,535.00	27,114,535.00	-	-	-
Development Charges	1401403		142,217,914.00	142,217,914.00	-	142,217,914.00	142,217,914.00	-	-	-
Duty on Transfer of Property	1201001		38,047,802.00	38,047,802.00	-	38,047,802.00	38,047,802.00	-	-	-
Devolution Fund	1601004		266,713,602.00	266,713,602.00	-	266,713,602.00	266,713,602.00	-	-	-
Total		-	495,329,921.10	495,329,921.10	-	495,329,921.10	495,329,921.10	-	-	-


 Inspector
 Local Fund Audit
 Krishnagiri


 Commissioner
 Hosur City Municipal Corporation
 Hosur

Hosur City Municipal Corporation
Revenue & Capital Fund
Details of Asset Closing Balance as on 31.03.19
Annexure - 3

Sl No	Assets Code No	Name of Assets	Opening Balance as on 01.04.2018	Additions during 2018 - 2019			Total Additions	Deletion during 2018 - 2019	Closing balance as on 31.03.2019
				04/18-09/18	10/18-02/19	03/19			
1	4101001	Land - Gross Block	131,770,077				-	131,770,077	
2	4102001	Buildings - Gross Block	406,598,210	25,543,814	21,243,362	1,646,867	48,434,043	455,032,253	
3	4103001	Subways & Causeways - Gross Block	7,782,535				-	7,782,535	
4	4103003	Roads & Pavements - Concrete - Gross Block	202,193,245	4,509,008	8,863,241	3,387,317	16,759,566	218,952,811	
5	4103004	Roads & Pavements - Black Topped - Gross Block	476,354,222	9,005,960	5,885,340	3,998,424	18,889,724	495,243,946	
6	4103005	Roads & Pavements - Others - Gross Block	11,624,495	-	-	-	-	11,624,495	
7	4103101	Storm Water Drains & Culverts - Gross Block	191,415,432	14,081,300	-	21,045	14,102,345	205,517,777	
8	4103102	Drainage & Sewerage Pipes, Conduits - Gross Block	28,621,014	848,640			848,640	29,469,654	
9	4103201	Water Supply Head Water Works, OHT - Gross Block	29,814,268	-	-	-	-	29,814,268	
10	4103202	Ground Water Wells / Deep Borewells - Gross Block	3,800,960	-	-	-	-	3,800,960	
11	4104001	Plant & Machineries - Gross Block	16,892,523	12,454,372			12,454,372	29,346,895	
12	4104002	Tools & Plant - Gross Block	10,700,983	-	-	-	-	10,700,983	
13	4104003	Hand Pumps India - Mark II - Gross Block	17,595,388	-	-	-	-	17,595,388	
14	4105001	Heavy Vehicles - Gross Block	21,616,323	-	-	-	-	21,616,323	
15	4105002	Light Vehicles - Gross Block	8,466,406	-	-	-	-	8,466,406	
16	4105003	Other Vehicles - Gross Block	1,252,063	-	-	-	-	1,252,063	
17	4106003	Other Equipments - Gross Block	18,955,868	-	-	-	-	18,955,868	
18	4107001	Furniture, Fixtures & Fittings - Gross Block	16,640,097	-	-	1,294,502	1,294,502	17,934,599	
19	4107002	Electrical Installations - Lamps & Fittings - Gross Block	100,981,844	192,853	495,000		687,853	101,669,697	
20	4107003	Electrical Installations - Others - Gross Block	4,302,852					4,302,852	
21	4108002	Computer & Printers	-	988,200	96,400	147,800	1,232,400	1,232,400	
		TOTAL	1,707,378,805	67,624,147	36,583,343	10,495,955	114,703,445	-	1,822,082,250


Inspector
Local Fund Audit
Krishnagiri


Commissioner
Hosur City Municipal Corporation
Hosur

განმარჯვლები

შესანიშნავი - 4

დასაბუთებულია: 2018-2019 წ. ბიუჯეტის აღსრულების ანგარიშის განმარჯვლები

2018 - 2019 წ. ბიუჯეტის აღსრულების ანგარიშის განმარჯვლები

ს.წ. რივი	განმარჯვების სახელი	საბიუჯეტო კოდი	2018 წ. აღსრულებულია	2019 წ. აღსრულებულია	განმარჯვების განხორციელება			განმარჯვების სახელი	2018 წ. აღსრულებულია	2019 წ. აღსრულებულია	განმარჯვების სახელი	2018 წ. აღსრულებულია	2019 წ. აღსრულებულია	განმარჯვების სახელი	2018 წ. აღსრულებულია	2019 წ. აღსრულებულია
					2018 წ.	2019 წ.	2019 წ. / 2018 წ.									
1	განმარჯვების სახელი	კოდი	2018 წ.	2019 წ.	2018 წ.	2019 წ.	2019 წ. / 2018 წ.	განმარჯვების სახელი	2018 წ.	2019 წ.	განმარჯვების სახელი	2018 წ.	2019 წ.	განმარჯვების სახელი	2018 წ.	2019 წ.
1	განმარჯვების სახელი	კოდი	131,770,077	131,770,077	-	-	131,770,077	განმარჯვების სახელი	131,770,077	-	განმარჯვების სახელი	131,770,077	-	განმარჯვების სახელი	131,770,077	-
2	განმარჯვების სახელი	კოდი	212,275,617	405,998,710	75,543,816	21,248,962	1,646,067	განმარჯვების სახელი	405,998,710	(94,202,591)	განმარჯვების სახელი	25,613,782	1,217,101	განმარჯვების სახელი	17,422,056	(111,764,648)
3	განმარჯვების სახელი	კოდი	1,723,911	7,782,595	-	-	7,782,515	განმარჯვების სახელი	18,548,724	18%	განმარჯვების სახელი	812,086	-	განმარჯვების სახელი	312,086	(6,360,810)
4	განმარჯვების სახელი	კოდი	47,166,150	202,193,245	4,509,008	8,861,241	3,187,217	განმარჯვების სახელი	210,652,811	(186,829,695)	განმარჯვების სახელი	11,791,088	1,127,252	განმარჯვების სახელი	14,026,155	(349,055,350)
5	განმარჯვების სახელი	კოდი	94,093,606	476,354,222	9,005,960	5,893,540	3,958,426	განმარჯვების სახელი	495,243,946	(382,268,818)	განმარჯვების სახელი	37,617,447	3,682,384	განმარჯვების სახელი	42,416,594	(424,677,330)
6	განმარჯვების სახელი	კოდი	788,168	11,624,495	-	-	11,624,495	განმარჯვების სახელი	(10,836,327)	60%	განმარჯვების სახელი	472,901	-	განმარჯვების სახელი	472,901	(11,309,228)
7	განმარჯვების სახელი	კოდი	73,887,106	101,415,432	14,081,300	-	23,040	განმარჯვების სახელი	205,517,777	(117,528,328)	განმარჯვების სახელი	13,259,679	2,574,674	განმარჯვების სახელი	15,834,353	(5,582,699)
8	განმარჯვების სახელი	კოდი	5,525,374	18,892,523	12,434,172	-	-	განმარჯვების სახელი	18,348,895	(11,967,348)	განმარჯვების სახელი	1,561,344	3,113,589	განმარჯვების სახელი	4,494,737	(10,862,080)
9	განმარჯვების სახელი	კოდი	3,118,875	10,700,983	-	-	10,700,983	განმარჯვების სახელი	(7,584,328)	23%	განმარჯვების სახელი	779,219	-	განმარჯვების სახელი	779,219	(8,388,327)
10	განმარჯვების სახელი	კოდი	5,684,138	21,818,523	-	-	21,818,523	განმარჯვების სახელი	(15,931,097)	20%	განმარჯვების სახელი	1,421,032	-	განმარჯვების სახელი	1,421,032	(17,352,229)
11	განმარჯვების სახელი	კოდი	4,038,048	8,468,456	-	-	8,468,456	განმარჯვების სახელი	(4,408,890)	20%	განმარჯვების სახელი	1,034,512	-	განმარჯვების სახელი	1,034,512	(5,422,872)
12	განმარჯვების სახელი	კოდი	(1)	1,252,083	-	-	1,252,083	განმარჯვების სახელი	(1,251,064)	99%	განმარჯვების სახელი	-	-	განმარჯვების სახელი	-	(1,252,083)
13	განმარჯვების სახელი	კოდი	3,155,372	18,955,858	-	-	18,955,858	განმარჯვების სახელი	(11,800,496)	50%	განმარჯვების სახელი	3,977,686	-	განმარჯვების სახელი	3,977,686	(7,977,686)
14	განმარჯვების სახელი	კოდი	7,164,883	16,646,097	-	1,298,507	17,036,599	განმარჯვების სახელი	(8,471,204)	25%	განმარჯვების სახელი	1,791,723	-	განმარჯვების სახელი	1,791,723	(11,284,927)
15	განმარჯვების სახელი	კოდი	35,896,489	100,981,844	192,833	495,000	101,669,467	განმარჯვების სახელი	(68,687,342)	25%	განმარჯვების სახელი	8,975,625	48,211	განმარჯვების სახელი	9,083,713	(74,171,058)
16	განმარჯვების სახელი	კოდი	3,069,086	4,901,852	-	-	4,901,852	განმარჯვების სახელი	(1,102,888)	25%	განმარჯვების სახელი	774,897	-	განმარჯვების სახელი	774,897	(3,977,863)
17	განმარჯვების სახელი	კოდი	-	868,200	26,400	367,800	1,132,400	განმარჯვების სახელი	-	25%	განმარჯვების სახელი	247,254	12,000	განმარჯვების სახელი	259,200	(156,200)
1	განმარჯვების სახელი	კოდი	721,413,795	1,627,547,175	66,776,007	36,583,343	10,495,993	განმარჯვების სახელი	1,741,401,940	(899,183,478)	განმარჯვების სახელი	97,841,062	11,970,317	განმარჯვების სახელი	112,641,361	(1,008,814,891)
2	განმარჯვების სახელი	კოდი	28,621,314	28,621,014	848,640	-	-	განმარჯვების სახელი	28,469,654	(5,835,358)	განმარჯვების სახელი	953,880	28,240	განმარჯვების სახელი	981,338	(4,616,699)
3	განმარჯვების სახელი	კოდი	29,834,268	29,814,268	-	-	-	განმარჯვების სახელი	29,834,268	(5,528,899)	განმარჯვების სახელი	745,357	-	განმარჯვების სახელი	745,357	(6,077,551)
4	განმარჯვების სახელი	კოდი	3,900,960	3,800,960	-	-	-	განმარჯვების სახელი	3,800,960	(252,034)	განმარჯვების სახელი	190,048	-	განმარჯვების სახელი	190,048	(422,082)
5	განმარჯვების სახელი	კოდი	17,595,388	17,595,388	-	-	-	განმარჯვების სახელი	17,595,388	(17,595,387)	განმარჯვების სახელი	-	-	განმარჯვების სახელი	-	(17,595,387)
6	განმარჯვების სახელი	კოდი	79,831,630	79,811,630	848,640	-	-	განმარჯვების სახელი	81,680,276	(26,589,771)	განმარჯვების სახელი	1,885,484	28,266	განმარჯვების სახელი	1,916,744	(28,506,515)
7	განმარჯვების სახელი	კოდი	811,245,335	1,797,878,805	67,624,147	36,583,343	10,495,993	განმარჯვების სახელი	1,822,082,250	(932,723,261)	განმარჯვების სახელი	99,726,547	11,578,577	განმარჯვების სახელი	114,598,106	(1,337,321,347)

Inspector
Local Fund Audit
Krisnagiri

Commissioner
Nazar City Municipal Corporation
Nazar

Hosur City Municipal Corporation
Revenue & Capital Fund
Contractor's Material Cost Recoverable

<i>Details</i>	<i>Amount (Rs.)</i>
<i>Opening Balance</i>	13,111.00
<i>Deducted during the Year</i>	-
<i>Closing Balance</i>	13,111.00


Inspector
Local Fund Audit
Krishnagiri


Commissioner
Hosur City Municipal Corporation
Hosur

Hosur City Municipal Corporation
Revenue and Capital Fund
Details of Grant Received & Utilized for the Year 2018 - 2019
Annexure B

S.No	Details of Grant	Opening Balance for 2018 - 2019	Received during the Year	Total	Expenditure		Grant Refunded	Amount Not Utilized (Balance)
					Utilized during the Year	Municipality Contribution		
1	Natural Calamities	3,992,253		3,992,253	3,992,253			-
2	O & M Grant (Toilet)	21,009,000		21,009,000	21,009,000			-
3	MP LADS 2012 - 2013	948,750		948,750	948,750			-
4	MP LADS 2013 - 2014	2,900,000		2,900,000	2,900,000			-
5	Part II Scheme	24,745,310		24,745,310	24,745,310			-
6	Infra Gap Filling Fund	44,975,747		44,975,747	44,975,747			-
7	Self Sufficiency Grant 2013 - 2014	1,151,875		1,151,875	1,151,875			-
8	New Office Building	4,000,000		4,000,000	4,000,000			-
9	Plastic Road Grant	4,000,000		4,000,000	4,000,000			-
10	IUDM 2013 - 2014	58,600,514		58,600,514	58,600,514			-
11	IHSDP	12,875,712		12,875,712	135,000			-
12	TLURP	30,000,000	5,000,000	35,000,000	30,000,000			12,740,712
13	Drought Relief Fund	6,544,000		6,544,000	6,544,000			5,000,000
14	UGDS	750,000		750,000	750,000			-
15	IUDM 2014 - 2015	70,000,000		70,000,000	70,000,000			-
16	MLA CDS 2014 - 2015	1,129,449		1,129,449	1,129,449			-
17	Urban Health Center Grant	4,360,000		4,360,000	4,360,000			-
18	Others	1,872,953		1,872,953	1,872,953			-
19	Others	3,936,609		3,936,609	3,936,609			-
20	SISRY	759,000		759,000	759,000			-
21	Others	13,878,159		13,878,159	13,878,159			-
22	NUIM Grant	13,713,170	180,000	13,893,170	13,713,170			-
23	MLA CDS 2015 - 2016	3,746,000		3,746,000	3,746,000			180,000
24	Swachh Bharath Mission	408,000	780,000	1,188,000	-			1,188,000

S.No	Details of Grant	Opening Balance for 2018 - 2019	Received during the Year	Total	Expenditure		Grant Refunded	Amount Not Utilized (Balance)
					Utilized during the Year	Municipality Contribution		
25	Shelter for Urban Homeless	400,000		400,000	400,000			-
26	Amruth City Grant	5,995,000	274,066,000	280,061,000	-			280,061,000
27	Mdel City Grant		127,700,000	127,700,000	-			127,700,000
28	O & M Gap Filling Fund		80,000,000	80,000,000	-			80,000,000
29	Others (2018 - 2019)		624,000	624,000	-			624,000
30	MLA CDS 2017 - 2018		2,500,000	2,500,000	2,500,000			-
	Total	336,691,501	490,850,000	827,541,501	320,047,789	-	-	507,493,712

* Grant of Prior Years already Utilized not taken to Contributions new taken to Contributions from the Government


Inspector
Local Fund Audit
Krishegiri


Commissioner
Hosur City Municipal Corporation
Hosur

Hasur City Municipal Corporation
Revenue and Capital Fund
Loan Statement as on 31.03.19
Annexure 10

Ac. No	Details	Loan No	Loan Amount Sanctioned	Balance as on 01.04.18	Loan Received during the Year	Loan paid during the Year 2018-2019		Outstanding Balance as on 31.03.19	
							Interest	Principal	Interest
3303003	Spl. Road								
	New Bus Stand (LL 1540)								
	New Bus Stand (LL 1546)								
	WSPF								
	Total		-	-	-	-	-	-	-

E. J. Srinivas
 Inspector
 Local Fund Audit
 Krishnagiri

[Signature]
 Commissioner
 Hasur City Municipal Corporation
 Hasur

Hosur City Municipal Corporation
Revenue and General Fund
Details of Advances for 2018 - 2019
Annexure 7

S.No	Code. No	Description	Op. Balance	Payments	Total	Receipts	Cl. Balance
1	4601001	Festival Advance	879,474.00	1,156,200.00	2,035,674.00	1,185,200.00	850,474.00
2	4601004	Advance of Pay & TA on Transfer	15,425.00	-	15,425.00	-	15,425.00
3	4601007	Motor Cycle Advance	1,509,579.00	386,600.00	1,896,179.00	1,201,100.00	695,079.00
4	4601012	Staff Advance	583,954.00	15,000.00	598,954.00	15,000.00	583,954.00
5	4604001	Advance to the Suppliers	1,101,300.00	-	1,101,300.00	-	1,101,300.00
6	4604002	Advance to the Contractors	500,000.00	-	500,000.00	-	500,000.00
7	4605003	Flood Advance	50,000.00	-	50,000.00	-	50,000.00
8	4605004	Immediate Relief Advance	65,000.00	15,000.00	80,000.00	5,000.00	75,000.00
9	4605007	Advance of TA to the family of Deceased Emolyee	5,000.00	-	5,000.00	-	5,000.00
10	4605008	Warm Clothing Advance	1,200.00	-	1,200.00	-	1,200.00
11	4314037	Contractors Material Cost	13,111.00	-	13,111.00	-	13,111.00
12	4605010	Advance Recoverable Expenses	3,882,556.00	-	3,882,556.00	5,000.00	3,877,556.00
		Total	8,606,599.00	1,572,800.00	10,179,399.00	2,411,300.00	7,768,099.00


Inspector
Local Fund Audit
Krishnagiri


Commissioner
Hosur City Municipal Corporation
Hosur

Hosur City Municipal Corporation
Revenue and Capital Fund
Details of Deposit to be received from TNEB in 2018-2019 (4606001)
Annexure 12

Details	Amount (Rs.)
Opening Balance	403,491.00
Deposit Made during the Year	-
Closing Balance	403,491.00


Inspector
Local Fund Audit
Krishnagiri


Commissioner
Hosur City Municipal Corporation
Hosur

ලලා පහළ
2018 - 2019 ජනවාරි මාසයේ මුදල් ගුවන් ගමන්

න. අංක	ලලාගේ මුදල් ගුවන් ගමන්	මුදල මුදල	බැංකුව	ගිණුම	මස	මුදල් ගුවන් ගමන්	මුදල් ගුවන් ගමන්		මුදල	ලලාගේ මුදල් ගුවන් ගමන්		මුදල
							මුදල	මුදල		මුදල	මුදල	
1	ලලාගේ මුදල් ගුවන් ගමන්	2,820,400.78	Bank of Ceylon	093405/20.00.10	20.08.18 20.08.19		-	1,371,380.27	1,371,380.27			1,371,379.05
2	ලලාගේ මුදල් ගුවන් ගමන්	5,000,000.00	Bank of India	817345110001113 / 00.11.17	02.11.18 02.11.19			338,258.00	338,258.00			3,338,258.00
3	ලලාගේ මුදල් ගුවන් ගමන්	5,000,000.00	Bank of India	817345110001114 / 02.11.17	02.11.18 02.11.19			338,258.00	338,258.00			5,338,258.00
4	ලලාගේ මුදල් ගුවන් ගමන්	3,625,807.92	Bank of India	817345110001115 / 02.11.17	02.11.18 02.11.19			245,291.00	245,291.00			3,871,098.92
5	ලලාගේ මුදල් ගුවන් ගමන්	12,775,622.00	Punjab National Bank	496200PL00001436 / 07.04.16	08.08.18 08.08.19			584,677.00	584,677.00			13,360,299.00
6	ලලාගේ මුදල් ගුවන් ගමන්	8,134,194.00	Punjab National Bank	496200PL00002585 / 16.10.17	16.10.18 16.10.19			550,291.00	550,291.00			8,684,485.00
7	ලලාගේ මුදල් ගුවන් ගමන්	8,900,000.00	Punjab National Bank	496200PL00002586 / 16.10.17	16.10.18 16.10.19			669,750.00	669,750.00			10,569,750.00
8	ලලාගේ මුදල් ගුවන් ගමන්	8,900,000.00	Punjab National Bank	496200PL00002587 / 16.10.17	16.10.18 16.10.19			669,750.00	669,750.00			10,569,750.00
9	ලලාගේ මුදල් ගුවන් ගමන්	8,900,000.00	Punjab National Bank	496200PL00002588 / 16.10.17	16.10.18 16.10.19			669,750.00	669,750.00			10,569,750.00
10	ලලාගේ මුදල් ගුවන් ගමන්	6,295,107.00	Punjab National Bank	496200PL00002589 / 31.03.15	31.03.18 31.03.19			425,887.00	425,887.00			6,721,194.00
11	ලලාගේ මුදල් ගුවන් ගමන්	6,194,617.00	Punjab National Bank	496200PL00004801 / 10.04.15	10.04.18 10.04.19			-	-			6,194,617.00
12	ලලාගේ මුදල් ගුවන් ගමන්	6,734,671.00	Punjab National Bank	496200PL00002645 / 16.10.17	16.10.18 16.10.19			661,272.00	661,272.00			10,425,942.00
13	ලලාගේ මුදල් ගුවන් ගමන්	8,900,000.00	Punjab National Bank	496200PL00002656 / 16.10.17	16.10.18 16.10.19			669,750.00	669,750.00			10,569,750.00
14	ලලාගේ මුදල් ගුවන් ගමන්	8,900,000.00	Punjab National Bank	496200PL00002627 / 16.10.17	16.10.18 16.10.19			669,750.00	669,750.00			10,569,750.00
15	ලලාගේ මුදල් ගුවන් ගමන්	8,900,000.00	Punjab National Bank	496200PL00002618 / 16.10.17	16.10.18 16.10.19			669,750.00	669,750.00			10,569,750.00
16	ලලාගේ මුදල් ගුවන් ගමන්	8,900,000.00	Punjab National Bank	496200PL00002609 / 16.10.17	16.10.18 16.10.19			669,750.00	669,750.00			10,569,750.00

Sl. No.	ප්‍රතිපාදන මාරු කිරීමේ විස්තර	මුදල	සහතිකය Date	පිටුපස අංක	තරික	ප්‍ර.සංගණක ප්‍රතිපාදන මාරු Qanna	හිමුම්පත්		මුදල	ප්‍රතිපාදන මාරු		මුදල	මුළු මුදල
							ප්‍රථම	අවසාන		ප්‍රථම	අවසාන		
29	සහතිකය මාරු කිරීම (CFC) පරිච්ඡේද	2,500,000.00	Punjab National Bank	496200PL00003267 / 02.11.18	11.10.18 to 11.10.18			89,372.00	89,372.00			-	2,589,372.00
30	සහතිකය මාරු කිරීම (CFC) පරිච්ඡේද	2,500,000.00	Punjab National Bank	496200PL00003276 / 02.11.18	11.10.18 to 11.10.18			89,372.00	89,372.00			-	2,598,372.00
31	සහතිකය මාරු කිරීම (CFC) පරිච්ඡේද	2,500,000.00	Punjab National Bank	496200PL00003285 / 02.11.18	11.10.18 to 11.10.18			89,371.99	89,371.99			-	2,587,371.99
32	සහතිකය මාරු කිරීම (CFC) පරිච්ඡේද	2,500,000.00	Punjab National Bank	496200PL00003294 / 02.11.18	11.10.18 to 11.10.18			89,371.00	89,371.00			-	2,586,371.00
33	සහතිකය මාරු කිරීම (CFC) පරිච්ඡේද	2,500,000.00	Punjab National Bank	496200PL00003300 / 02.11.18	11.10.18 to 11.10.18			91,174.00	91,174.00			-	2,591,174.00
34	සහතිකය මාරු කිරීම (CFC) පරිච්ඡේද	2,500,000.00	Punjab National Bank	496200PL00003319 / 02.11.18	11.10.18 to 11.10.18			123,543.00	123,543.00			-	2,623,543.00
35	සහතිකය මාරු කිරීම (CFC) පරිච්ඡේද	2,500,000.00	Punjab National Bank	496200PL00003328 / 02.11.18	11.10.18 to 11.10.18			123,542.00	123,542.00			-	2,622,542.00
36	සහතිකය මාරු කිරීම (CFC) පරිච්ඡේද	2,500,000.00	Punjab National Bank	496200PL00003337 / 02.11.18	11.10.18 to 11.10.18			123,542.00	123,542.00			-	2,622,542.00
37	සහතිකය මාරු කිරීම (CFC) පරිච්ඡේද	2,500,000.00	Punjab National Bank	496200PL00003346 / 02.11.18	11.10.18 to 11.10.18			123,543.00	123,543.00			-	2,623,543.00
38	සහතිකය මාරු කිරීම (CFC) පරිච්ඡේද	2,500,000.00	Punjab National Bank	496200PL00003355 / 02.11.18	11.10.18 to 11.10.18			123,546.00	123,546.00			-	2,623,546.00
39	සහතිකය මාරු කිරීම (CFC) පරිච්ඡේද	2,500,000.00	Punjab National Bank	496200PL00003364 / 02.11.18	11.10.18 to 11.10.18			124,121.00	124,121.00			-	2,624,121.00
40	සහතිකය මාරු කිරීම (CFC) පරිච්ඡේද	2,500,000.00	Punjab National Bank	496200PL00003373 / 02.11.18	11.10.18 to 11.10.18			124,123.00	124,123.00			-	2,624,123.00
41	සහතිකය මාරු කිරීම (CFC) පරිච්ඡේද	2,500,000.00	Punjab National Bank	496200PL00003382 / 02.11.18	11.10.18 to 11.10.18			124,122.00	124,122.00			-	2,624,122.00
42	සහතිකය මාරු කිරීම (CFC) පරිච්ඡේද	2,500,000.00	Punjab National Bank	496200PL00003391 / 02.11.18	11.10.18 to 11.10.18			124,122.00	124,122.00			-	2,624,122.00
43	සහතිකය මාරු කිරීම (CFC) පරිච්ඡේද	2,500,000.00	Punjab National Bank	496200PL00003400 / 02.11.18	11.10.18 to 11.10.18			124,124.00	124,124.00			-	2,624,124.00
44	සහතිකය මාරු කිරීම (CFC) පරිච්ඡේද	2,500,000.00	Punjab National Bank	496200PL00003409 / 02.11.18	11.10.18 to 11.10.18			124,121.00	124,121.00			-	2,624,121.00
45	සහතිකය මාරු කිරීම (CFC) පරිච්ඡේද	2,500,000.00	Punjab National Bank	496200PL00003425 / 02.11.18	11.10.18 to 11.10.18			124,125.00	124,125.00			-	2,624,125.00

No. எண்	முடிவாகிய சேவைகளின் விவரம்	ஆய்வு தொகை	கணக்கின் பெயர்	வட்டி விவரம்	மொத்தம்	த. ப. மலையாள முடிவாகிய செலவு தொகை	மேலும் முடிவாகியவை		கொடுப்பு	முடிவாகிய கணக்கின்		கொடுப்பு	மொத்த தொகை
							ஆய்வு	மேலும்		ஆய்வு	மேலும்		
46	வருமான நிதி வட்டி (CFC) பணியை நிதி	2,500,000.00	Punjab National Bank	496200PL000023434 / 02.11.18 to 31.10.18				274,122.00	274,122.00				2,674,122.00
47	வருமான நிதி வட்டி (CFC) பணியை நிதி	2,500,000.00	Punjab National Bank	496200PL000023443 / 02.11.18 to 31.10.18				274,122.00	274,122.00				2,674,122.00
48	வருமான நிதி வட்டி (CFC) பணியை நிதி	2,500,000.00	Punjab National Bank	496200PL000023452 / 02.11.18 to 31.10.18				274,124.00	274,124.00				2,674,124.00
	வருமான நிதி வட்டி (CFC) பணியை நிதி		Punjab National Bank	496200PL00004290 / 29.11.18 to 28.11.18				786,369.00	786,369.00				786,369.00
49	வருமான நிதி வட்டி நிதி வரைபடம்	2,533,442.00	Indian Bank	6794023 / 09.11.17 to 13.02.18				108,590.00	108,590.00				2,642,032.00
50	வருமான நிதி வட்டி நிதி வரைபடம்	2,533,442.00	Indian Bank	6794024 / 09.11.17 to 13.02.18				108,590.00	108,590.00				2,642,032.00
51	வருமான நிதி வட்டி நிதி வரைபடம்	2,533,442.00	Indian Bank	6794025 / 09.11.17 to 13.02.18				108,590.00	108,590.00				2,642,032.00
52	வருமான நிதி வட்டி நிதி வரைபடம்	2,533,442.00	Indian Bank	6794026 / 09.11.17 to 13.02.18				108,590.00	108,590.00				2,642,032.00
53	வருமான நிதி வட்டி நிதி வரைபடம்	2,533,442.00	Indian Bank	6794029 / 09.11.17 to 13.02.18				108,590.00	108,590.00				2,642,032.00
54	வருமான நிதி வட்டி நிதி வரைபடம்	2,533,442.00	Indian Bank	6794030 / 09.11.17 to 13.02.18				108,590.00	108,590.00				2,642,032.00
55	வருமான நிதி வட்டி நிதி வரைபடம்	2,533,442.00	Indian Bank	6794031 / 09.11.17 to 13.02.18				108,590.00	108,590.00				2,642,032.00
56	வருமான நிதி வட்டி நிதி வரைபடம்	2,533,442.00	Indian Bank	6794032 / 09.11.17 to 14.02.18				108,590.00	108,590.00				2,642,032.00
57	வருமான நிதி வட்டி நிதி வரைபடம்	2,500,000.00	Punjab National Bank	496200PL00002739 / 06.10.17 to 27.04.18				57,621.00	57,621.00	2,500,000.00	57,621.00	2,557,621.00	-
58	வருமான நிதி வட்டி நிதி வரைபடம்	2,500,000.00	Punjab National Bank	496200PL00002772 / 06.10.17 to 27.04.18				57,622.00	57,622.00	2,500,000.00	57,622.00	2,557,622.00	-
59	வருமான நிதி வட்டி நிதி வரைபடம்	2,500,000.00	Punjab National Bank	496200PL00002754 / 06.10.17 to 27.04.18				57,621.00	57,621.00	2,500,000.00	57,621.00	2,557,621.00	-
60	வருமான நிதி வட்டி நிதி வரைபடம்	2,500,000.00	Punjab National Bank	496200PL00002765 / 06.10.17 to 27.04.18				57,621.00	57,621.00	2,500,000.00	57,621.00	2,557,621.00	-
61	வருமான நிதி வட்டி நிதி வரைபடம்	2,500,000.00	Punjab National Bank	496200PL00002781 / 06.10.17 to 27.04.18				57,622.00	57,622.00	2,500,000.00	57,622.00	2,557,622.00	-

க. எண்	முன்பின் செலுத்தப்பட்ட பணம்	ஆரம்ப தேதி	கணக்கின் பெயர்	முன்பின் எண்	மொத்தம்	பி. சி. எண்/முன்பின் செலுத்தப்பட்ட பணம்	முன்பின் செலுத்தப்பட்ட பணம்		கட்டிய தொகை	முன்பின் செலுத்தப்பட்ட பணம்		கட்டிய தொகை	மொத்த தொகை
							ஆரம்ப	முடிவு		ஆரம்ப	முடிவு		
110	சுரமணம் நிதி மையம் முன்பின் செலுத்தப்பட்ட பணம்		Indian Bank	0794825 / 16.11.18	16.11.18 to 16.11.18	2,500,000.00			-				2,500,000.00
111	சுரமணம் நிதி மையம் முன்பின் செலுத்தப்பட்ட பணம்		Indian Bank	0794835 / 16.11.18	16.11.18 to 16.11.18	2,500,000.00			-				2,500,000.00
112	சுரமணம் நிதி மையம் முன்பின் செலுத்தப்பட்ட பணம்		Indian Bank	0794847 / 16.11.18	16.11.18 to 16.11.18	2,500,000.00			-				2,500,000.00
113	சுரமணம் நிதி மையம் முன்பின் செலுத்தப்பட்ட பணம்		Canara Bank	4385301000026 / 1 / 19.12.18	19.12.18 to 20.03.19	2,500,000.00		38,955.00	38,955.00				2,538,955.00
114	சுரமணம் நிதி மையம் முன்பின் செலுத்தப்பட்ட பணம்		Canara Bank	4385301000027 / 1 / 19.12.18	19.12.18 to 20.03.19	2,500,000.00		38,955.00	38,955.00				2,538,955.00
115	சுரமணம் நிதி மையம் முன்பின் செலுத்தப்பட்ட பணம்		Canara Bank	4385301000028 / 1 / 19.12.18	19.12.18 to 20.03.19	2,500,000.00		38,955.00	38,955.00				2,538,955.00
116	சுரமணம் நிதி மையம் முன்பின் செலுத்தப்பட்ட பணம்		Canara Bank	4385301000029 / 1 / 19.12.18	19.12.18 to 20.03.19	2,500,000.00		38,955.00	38,955.00				2,538,955.00
117	சுரமணம் நிதி மையம் முன்பின் செலுத்தப்பட்ட பணம்		Canara Bank	4385301000030 / 1 / 19.12.18	19.12.18 to 20.03.19	2,500,000.00		38,955.00	38,955.00				2,538,955.00
118	சுரமணம் நிதி மையம் முன்பின் செலுத்தப்பட்ட பணம்		Canara Bank	4385301000031 / 1 / 19.12.18	19.12.18 to 20.03.19	2,500,000.00		38,955.00	38,955.00				2,538,955.00
119	சுரமணம் நிதி மையம் முன்பின் செலுத்தப்பட்ட பணம்		Canara Bank	4385301000032 / 1 / 19.12.18	19.12.18 to 20.03.19	2,500,000.00		38,955.00	38,955.00				2,538,955.00
120	சுரமணம் நிதி மையம் முன்பின் செலுத்தப்பட்ட பணம்		Canara Bank	4385301000033 / 1 / 19.12.18	19.12.18 to 20.03.19	2,500,000.00		38,955.00	38,955.00				2,538,955.00
121	சுரமணம் நிதி மையம் முன்பின் செலுத்தப்பட்ட பணம்		Indian Bank	0525065 / 24.01.19	24.01.19 to 12.04.20	2,500,000.00			-				2,500,000.00
122	சுரமணம் நிதி மையம் முன்பின் செலுத்தப்பட்ட பணம்		Indian Bank	0525067 / 24.01.19	24.01.19 to 12.04.20	2,500,000.00			-				2,500,000.00
123	சுரமணம் நிதி மையம் முன்பின் செலுத்தப்பட்ட பணம்		Indian Bank	0525066 / 24.01.19	24.01.19 to 12.04.20	2,500,000.00			-				2,500,000.00
124	சுரமணம் நிதி மையம் முன்பின் செலுத்தப்பட்ட பணம்		Indian Bank	0525065 / 24.01.19	24.01.19 to 12.04.20	2,500,000.00			-				2,500,000.00

Sl. No.	முன்பின் செலவு பெயர்/வகை	ஆண்டு	கணக்கின் பெயர்	ஆரம்ப நாள்	முடிவு நாள்	மொத்த முன்பின் செலவு Amount	பெயர்/வகை		மொத்த	முன்பின் செலவு		மொத்த	பெயர்/வகை	
							ஆண்டு	மொத்த		ஆண்டு	மொத்த			
125	வடிகால் திட்ட முன்பின் செலவு		Bank of Baroda	18/01/19	07.08.19 to 19.05.20	2,500,000.00			-					2,500,000.00
126	வடிகால் திட்ட முன்பின் செலவு		Bank of Baroda	18/01/19	07.08.19 to 19.05.20	2,500,000.00			-					2,500,000.00
127	வடிகால் திட்ட முன்பின் செலவு		Bank of Baroda	18/01/19	07.08.19 to 19.05.20	2,500,000.00			-					2,500,000.00
128	வடிகால் திட்ட முன்பின் செலவு		Bank of Baroda	18/01/19	07.08.19 to 19.05.20	2,500,000.00			-					2,500,000.00
129	வடிகால் திட்ட முன்பின் செலவு		Ami Bank	18/01/19	15.08.19 to 25.08.20	30,000,000.00			-					30,000,000.00
130	வடிகால் திட்ட முன்பின் செலவு		Indian Bank	18/01/19	25.08.19 to 15.05.20	2,500,000.00			-					2,500,000.00
131	வடிகால் திட்ட முன்பின் செலவு		Indian Bank	18/01/19	25.08.19 to 15.05.20	2,500,000.00			-					2,500,000.00
132	வடிகால் திட்ட முன்பின் செலவு		Indian Bank	18/01/19	25.08.19 to 15.05.20	2,500,000.00			-					2,500,000.00
133	வடிகால் திட்ட முன்பின் செலவு		Indian Bank	18/01/19	25.08.19 to 15.05.20	2,500,000.00			-					2,500,000.00
		387,067,121.70				163,888,708.00		12,632,047.84	22,621,847.84	61,283,167.00	1,781,778.00	63,025,145.00		538,545,733.54


Inspector
Local Fund Audit
Krisnagiri


Commissioner
Masur City Municipal Corporation
Masur

Hosur City Municipal Corporation
Revenue and Capital Fund
Details of Deposits as on 31.03.2019
Annexure 13

S.No	Code. No	Description	Op. Balance	Receipts	Total	Payments	Cl. Balance
	3401001	Tender Deposit - Contractors	46,411,414.00	21,797,927.00	68,209,341.00	17,063,707.00	51,145,634.00
	3401002	Tender Deposit - Suppliers	-	854,160.00	854,160.00	854,160.00	-
	3401003	Security Deposit - Contractors	-	215,439.00	215,439.00	215,439.00	-
	3401004	Retention Amount	-	244,469.00	244,469.00	244,469.00	-
	3402001	Security Deposit - Lease	31,214,569.00	16,713,959.00	47,928,528.00	7,130,891.00	40,797,637.00
	3408001	Other Deposit	26,487,051.49	2,469,084.00	28,956,135.49	24,599,665.49	4,356,470.00
	3408002	Election Deposit	43,000.00	-	43,000.00	43,000.00	-
		Total	104,156,034.49	42,295,038.00	146,451,072.49	50,151,331.49	96,299,741.00


Inspector
Local Fund Audit
Krishnagiri


Commissioner
Hosur City Municipal Corporation
Hosur

Hosur City Municipal Corporation
Revenue & Capital Fund
Details of Work in Progress for the Year 2018 - 2019

S.NO	Date	CIV No	Name of Work	SCHEME	AMOUNT
			4121001 Projects in Progress A/c		
1	05.04.18	CIV/153/18-19/RF/0000001	Repair and Maintenance of Primary Health center additional work at Mookandapalli in W no 15 in HMC.		178,394.00
2	05.04.18	CIV/153/18-19/RF/0000003	Construction of drain and culvert at w no 2 Zuzuwadi gandhi road in HMC.		835,749.00
3	21.06.18	CIV/153/18-19/RF/0000035	Improvements to Park @ Thendral Nagar in Ward No 11		391,323.00
4	21.06.18	CIV/153/18-19/RF/0000036	Improvements to Park @ Rainbow Garden in Ward No 10		335,571.00
5	21.06.18	CIV/153/18-19/RF/0000037	Improvements to Park @ Brindhavan Nagar in Ward No 38		379,839.00
6	21.06.18	CIV/153/18-19/RF/0000038	Improvements to Park @ Chamundi Nagar in Ward No		364,274.00
7	27.08.18	CIV/153/18-19/RF/0000056	Providing Black Topping Surface from Sreanivasa Mahal to Burlal Ground in HMC		2,071,510.00
8	28.08.18	CIV/153/18-19/RF/0000056	Improvements to Park @ Thendral Nagar in Ward No 11		1,345,864.00
9	28.08.18	CIV/153/18-19/RF/0000056	Improvements to Park @ Manjusree Nagar in Ward No 41		1,415,656.00
10	28.08.18	CIV/153/18-19/RF/0000056	Improvements to Park @ Bharathidasan Nagar in Ward No 38		802,395.00
11	10.11.18	CIV/153/18-19/RF/0000092	Construction of Drain and Culvert @ Ward No 18 Old ASTC Hudco		650,787.00
12	28.11.18	CIV/153/18-19/RF/0000096	Providing Sewerage Pipe Line @ Ward No 25 Alasanatham Adidraavidar Colony		394,593.00
13	21.01.19	CIV/153/18-19/RF/0000111	Improvements to Park @ Bharathidasan Nagar in Ward No 38		1,044,657.00
14	04.02.19	CIV/153/18-19/RF/0000116	Construction of Drain and Culvert @ Ward No 18 Old ASTC Hudco		208,122.00
15	21.03.19	CIV/153/18-19/RF/0000136	Construction of Sewer Line @ Ward No 25 Seetharam Nagar Medu		950,000.00
16	28.03.19	CIV/153/18-19/RF/0000149	Construction of SWD and Cement Concrete Road @ Bharathiyar Nagar		61,841.00
17	28.03.19	CIV/153/18-19/RF/0000150	Providing CC Pavement @ Ward No 2 Zuzuwadi and Nethaji Nagar		757,145.00
18	28.03.19	CIV/153/18-19/RF/0000151	Providing Improvements to the Park @ RayaKottai Hudco		990,000.00
			Total		13,177,720.00


Inspector
Local Fund Audit
Krishnagiri


Commissioner
Hosur City Municipal Corporation
Hosur

Hosur City Municipal Corporation
Revenue and General Fund
Details of funds transferred in 2018 - 2019 (4702001 to 4702006)
Annexure 15

S.No	Date	Particulars	
4702001 - Payable to Water Supply and Drainage Fund			
1	01.04.18	Opening Balance	
2			
3			13,945,144.00
4			
5			
	31.03.19	Closing Balance	13,945,144.00
4702002 - Payable to Elementary Education Fund			
1	01.04.18	Opening Balance	
2			
3			371,888.00
4			
5			
	31.03.19	Closing Balance	371,888.00
4702003 - Payable to General Fund			
1	01.04.18	Opening Balance	
2			
3			29,928,778.00
4			
5			
	31.03.19	Closing Balance	29,928,778.00
4702004 - Receivable from Water Supply & Drainage Fund			
1	01.04.18	Opening Balance	
2	12.04.18	Amount Transferred from RF Receipts A/c to Water Supply & Drainage Fund A/c	20,000,000.00
3	31.05.18	Amount Transferred from RF Receipts A/c to Water Supply & Drainage Fund A/c	5,000,000.00
4	13.06.18	Amount Transferred from RF SFC A/c to Water Supply & Drainage Fund A/c	10,000,000.00
5	29.06.18	Amount Transferred from RF SFC A/c to Water Supply & Drainage Fund A/c	10,000,000.00
			834,453,777.38

6	20.07.18	Amount Transferred from RF SFC A/c to Water Supply & Drainage Fund A/c	10,000,000.00
7	25.09.18	Amount Transferred from RF SFC A/c to Water Supply & Drainage Fund A/c	10,000,000.00
8	23.10.18	Amount Transferred from RF SFC A/c to Water Supply & Drainage Fund A/c	10,000,000.00
9	27.12.18	Amount Transferred from RF SFC A/c to Water Supply & Drainage Fund A/c	10,000,000.00
10	30.01.19	Amount Transferred from RF Receipts A/c to Water Supply & Drainage Fund A/c	5,000,000.00
	31.03.19	Closing Balance	924,453,727.38

		4702005 - Receivable from Elementary Education Fund	
1	01.04.18	Opening Balance	2,000,000.00
2			
3			
4			
5			
	31.03.19	Closing Balance	2,000,000.00

E. H. Guleri
 Inspector
 Local Fund Audit
 Krishnagiri

[Signature]
 Commissioner
 Hosur City Municipal Corporation
 Hosur

[Signature]
 23/5/2019

Hosur City Municipal Corporation
Revenue and Capital Fund
Provision for Doubtful Debts in 2018 - 2019 (3603001)
Annexure 16

Details	Amount (₹)
Opening Balance as on 01.04.18	21,528,583.90
Add: Provision Made during the Year	
Property Tax 2006 - 2007	377,950.00
Profession Tax 2006 - 2007	198,989.00
MDR 2006 - 2007	1,065,041.00
	1,641,980.00
	<i>Total</i>
Less: Collection of Time Barred Arrears during the Year	23,170,563.90
Property Tax Upto 2005 - 2006	105,063.00
Profession Tax Upto 2005 - 2006	5,643.00
MDR Upto 2005 - 2006	-
	110,706.00
Closing Balance as on 31.03.19	23,059,857.90


Inspector
Local Fund Audit
Krishnagiri


Commissioner
Hosur City Municipal Corporation
Hosur

Hosur City Municipal Corporation
Revenue and Capital Fund
Amount Payable to LPA / CMDA as on 31.03.19 (3502022)

S.No	Particulars	Amount (Rs)
1	Income from Revenue Fund (A/c Code 1100101 to 1808001)	936,222,890.45
2	Own Revenue (Arrear Tax Collection as per DCB)	
	Property Tax Arrear Collection	14,746,517.00
	Profession Tax Arrear Collection	26,176,789.00
	SWM User Charges Arrear Collection	6,399,714.00
	Non Tax Arrear Collection	9,327,240.00
3	Total	56,650,260.00
	Less: Income under the following Heads	992,873,150.45
	1601003	
	1601004	
	1603001	266,713,602.00
	2804001	128,522,116.00
	(4311001 to 4311004)	39,271,732.10
	4311903	62,260,711.00
	4314001	50,219,692.00
	4311007	22,599,417.00
	Total	17,733,912.00
		587,421,182.10
4	Net Income	
5	1% Contribution	405,451,968.35
		4,054,520.00
	Opening Balance as on 01.04.18	
	Demand for the Year 2018 - 2019	17,983,258.00
		4,054,520.00
	Less: Paid During the Year	17,037,778.00
	Amount to be paid as on 31.03.19	17,037,778.00


Inspector
Local Fund Audit
Krishnagiri


Commissioner
Hosur City Municipal Corporation
Hosur

Hosur City Municipal Corporation
Details of Devolution Fund/SFC Grant Received during the year 2018 - 2019

Sl. No	Month	Challan/ Adjusted Date	Amount Alloted in Rupees	Deductions		Net Grant Received in Rupees
				Deducted for	Amount in Rs.	
1	04/18 to 06/18	BRV/153/18-19/RF/0004352 - 05.07.18	57,152,859.00	Pension (2103001)	1,821,474.00	55,331,385.00
2	07/18	BRV/153/18-19/RF/0004355 - 28.09.18	19,050,953.00	Pension (2103001)	644,395.00	18,406,558.00
3	08/18	BRV/153/18-19/RF/0004356 - 19.09.18	19,050,953.00	Pension (2103001)	3,129,940.00	15,921,013.00
4	09/18	BRV/153/18-19/RF/0004359 - 26.10.18	19,050,953.00	Pension (2103001)	359,076.00	18,691,877.00
5	10/18	BRV/153/18-19/RF/0004361 - 09.11.18	19,050,953.00	Pension (2103001)	1,782,794.00	17,268,159.00
6	11/18	BRV/153/18-19/RF/0004363 - 11.12.18	19,050,953.00	Pension (2103001)	975,650.00	18,075,303.00
7	12/18	BRV/153/18-19/RF/0004365 - 14.01.19	19,050,953.00	Pension (2103001)	718,097.00	18,332,856.00
8	01/19	BRV/153/18-19/RF/0004368 - 19.02.19	19,050,953.00	Pension (2103001)	2,631,538.00	16,419,415.00
9	02/19 & 03/19	BRV/153/18-19/RF/0004372 - 07.03.19	76,204,072.00	Pension (2103001)	2,153,879.00	74,050,193.00
		Total Allotment	266,713,602.00		14,216,843.00	197,165,374.00

Pension (2103001)

14,216,843.00

14,216,843.00

[Signature]
 Inspector
 Local Fund Audit
 Krishnagiri

[Signature]
 Commissioner
 Hosur City Municipal Corporation
 Hosur

Hosur City Municipal Corporation
Row Wise Balance Details as on 31.03.19

S.No	A/c Code	Bank Details	Op.Balance as on 01.12.18	Receipts	Total	Payments	Cl Balance as on 31.03.19	Bank A/c Details	Amount	Cl Bal as per Bank Pass Book as on 31.03.19
1	4502101	RF Receipts Bank A/c	43,039,003.32	277,734,796.85	320,793,790.17	300,739,264.51	20,554,505.66	CD A/c No 38134	40,724.30	
								CR A/c No 828	22,013.28	
								BOI A/c No 1346	2,017,075.80	
								CUB A/c No 5478	32,311,126.98	
								HDFC A/c No 8322	15,789.00	34,426,730.36
								CB A/c No 629	5,456.23	
								BOI A/c No 1347	16,515,357.15	
								CB A/c No 38135	3,376.00	16,524,589.36
								BOI A/c No 1539	77,145.00	
								CLB A/c No 5480	6,370,789.20	6,447,534.20
								BOI A/c No 1035	-	
								CLB A/c No 4346	17,557,683.41	17,557,683.41
								SBI A/c No 77987	447,069,880.90	
								SBI A/c No 8629	3,615.77	447,069,496.67
								BOI A/c No 2394	1,138,263.35	
								CLB A/c No 4345	1,015,351.00	4,153,614.35
								BOI A/c No 4938	-	
								Corp Bank A/c No 6830	1,004,740.00	1,004,740.00
								BOI A/c No 2335	-	2,079,536.72
								Tree Plantation Scheme	24,805.00	
								BOI A/c No 0459	5,856.88	
								CLB A/c No 4350	505,873.50	5,856,545.38
								BOI A/c No 0642	-	3,031,278.78
								PNB A/c No 32291	-	17,683,349.27
								BOI A/c No 471	-	
								CLB A/c No 4347	33,505,408.30	33,505,408.30
								Treasury A/c No AC0100	-	6,838,381.00
								-	85,850.00	85,850.00
								PNB A/c No 32830	-	10,303,110.00
								Old Bank A/c No 1	256,802.00	
								Old Bank A/c No 3	9,111.29	
								Basic Amenities Scheme	236,145.00	
								DD Plot	-	502,058.29
								CLB A/c No 3956	-	197,037.25
2	4502102	RF Payment Bank A/c	2,285,892.42	266,798,717.96	269,084,605.38	254,115,314.00	14,969,291.38			
3	4502103	RF Library Cess Bank A/c	6,983,319.45	25,677,701.00	32,661,020.45	26,367,729.25	7,293,801.20			
4	4502104	RF Deposit Bank A/c	6,576,277.66	30,757,793.00	37,334,070.66	20,124,009.25	17,210,061.41			
5	4502105	RF SFC Bank A/c	105,800,960.67	511,468,536.00	617,269,496.67	170,000,000.00	447,069,496.67			
6	4502106	RF Development Charges Bank A/c	3,195,807.35	957,807.00	4,153,614.35	-	4,153,614.35			
7	4502107	RF Special Provident Fund Bank A/c	907,207.00	180,624.00	1,087,831.00	82,991.00	1,004,740.00			
8	4502108	RF Contributory Pension Scheme	2,079,536.72	-	2,079,536.72	-	2,079,536.72			
9	4502109	RF Annuity Unavagam Bank A/c	828,932.28	7,137,529.00	8,016,461.28	7,425,835.90	490,625.38			
10	4502110	RF Capital Fund Bank A/c	6,425,746.04	88,987,617.00	95,413,383.04	94,660,843.26	2,752,539.78			
11	4502111	RF Amruth City Fund A/c	6,597,152.07	277,958,529.00	284,555,681.07	168,772,331.80	17,683,349.27			
12	4502112	RF SWM User Charge A/c	8,991,656.30	24,891,487.00	33,883,038.30	2,817.00	33,880,221.30			
13	4502113	RF Treasury A/c	6,155,323.00	274,604.00	6,429,927.00	-	6,429,927.00			
14	4502114	RF Treasury Loan Fund A/c	85,850.00	-	85,850.00	-	85,850.00			
15	4502116	RF Madhav City Bank A/c	15,145,432.00	180,160,403.00	195,305,835.00	185,002,725.00	10,303,110.00			
16	4502119	RF Sinking Fund Bank A/c	511,794.75	3,423.29	514,718.04	12,559.75	502,058.29			
17	4502501	Online Payment	1,797,972.00	21,727,530.00	23,525,502.00	18,712,095.00	(186,593.00)			

S.No	A/c Code	Bank Details	Op. Balance as on 01.14.18	Receipts	Total	Payments	Cl Balance as on 31.03.19	Bank A/c Details	Amount	Cl.Bal as per Bank Pass Book as on 31.03.19
18	4502601	Payment thru Sinking Machine	1.00	2,234,767.87	2,234,768.82	2,234,866.20	(97.38)			
19	4504101	RF MLA Fund Bank A/c	357,864.00	-	357,864.00	290,655.00	177,209.00	CUB A/c No 89650		141,181.62
20	4504102	RF Natural Colamatties Bank A/c	1,132,740.00	40,347.00	1,178,087.00	-	1,178,087.00	BOI A/c No 1202		177,209.00
21	4504103	RF 12th Finance Commission A/c	403,251.37	53,691.00	456,942.37	-	456,942.37	SBI A/c No 21730		1,178,087.00
22	4504204	RF SRP Bank A/c	1,852,401.00	25,517.00	1,877,918.00	832,880.00	745,038.00	SBI A/c No 29145		456,942.37
23	4504105	RF UDM Bank A/c	123,925.00	2,058.00	124,983.00	-	124,983.00	SBI A/c No 68130		745,038.00
24	4504206	RF IHSDP Bank A/c	706,185.68	22,500.00	728,685.68	135,000.00	593,685.68	BOI A/c No 2720		124,983.00
25	4504207	RF SSS Bank A/c	1,071,541.15	-	1,071,541.15	-	1,071,541.15	BOI A/c No 3877		593,685.68
26	4504108	RF UDDP Bank A/c	309,079.72	-	309,079.72	-	309,079.72	BOI A/c No 3784	1,009,041.00	1,071,541.15
27	4504109	RF New Bus Stand Bank A/c	598,933.45	-	598,933.45	-	598,933.45	SBI A/c No 1810	62,500.25	598,933.45
28	4504110	RF New Office Building Bank A/c	98,909.00	-	98,909.00	-	98,909.00	Corp Bank A/c No 490	295,523.82	98,909.00
29	4504120	Unauthorized layout Plot	13,868,225.82	241,301,479.00	255,170,694.82	130,000,425.00	25,170,269.82	Syn Bank A/c No 5529	8,804.00	255,170,694.82
30	4504121	Unauthorized layout Plot	291,175.00	-	291,175.00	-	291,175.00	Syn Bank A/c No 1258	4,751.90	291,175.00
31	4504201	RF SBM NNL Bank A/c	7,122,313.90	1,085,679.00	8,217,992.90	648,082.80	7,537,910.10	BOI A/c No 1580	537,217.45	8,217,992.90
32	4504202	RF NULM Main Bank A/c	3,188,755.00	84,209.00	3,272,964.00	2,765,000.00	507,964.00	BOI A/c No 1580	62,686.00	3,272,964.00
33	4504203	RF NULM SAND Bank A/c	43,315.00	1,536.00	44,851.00	-	44,851.00	BOI A/c No 0466		44,851.00
34	4504204	RF NULM SEPI Bank A/c	1,190,541.00	40,800.00	1,191,341.00	-	1,191,341.00	BOI A/c No 0467		1,191,341.00
35	4504205	RF NULM SEP G Bank A/c	767,751.00	27,276.00	794,977.00	-	794,977.00	Axis Bank A/c No 4220	5,397,300.00	794,977.00
36	4504206	RF NULM CRT Bank A/c	180,598.00	6,405.00	187,003.00	-	187,003.00	PNB A/c No 32856	2,172,810.10	187,003.00
37	4504207	RF NULM SUH Bank A/c	1,808,731.00	3,006,522.00	4,815,253.00	6,758,585.00	51,167.00	HDFC A/c No 3382		4,815,253.00
38	4504208	RF NULM SLSP Bank A/c	217,830.00	7,547.00	225,377.00	-	225,377.00	HDFC A/c No 2258		225,377.00
			258,268,879.47	1,851,566,380.92	2,111,835,210.39	1,464,174,219.72	627,628,990.67	HDFC A/c No 2921		2,111,835,210.39
39		SARY-USUP	779949.5	0	779949.50	0	779,949.50	HDFC A/c No 2934		779,949.50
40		RF	24207961	24623376	48831377	22639128	26,392,199.00	HDFC A/c No 7735		488,313,770.00
								HDFC A/c No 7727		
								Treasury A/c 834200170AB010H	779949.5	779949.5
									26047562	26047562

K. Srinivasan
Inspector
Local Fund Audit
Krisnagiri

Commissioner
Hosur City Municipal Corporation
Hosur

Hosur City Municipal Corporation
SISRY Bank A/c's Closing Balance as on 31.03.19

S.No	Scheme Name	Opening Balance	Income	Expenditure	Closing Balance as per Cash Book	A/c. No	Closing Balance as per Pass Book
1	UCDN	-					
2	UWSP	-				IB 1032	
3	USEP	779,949.50				IB 1054	-
4	TCS				779,949.50	IB 1043	779,949.50
5	Step Up	-				IB 9906	-
	TOTAL	779,949.50	-	-	779,949.50	IB 6991 - 7	-
							779,949.50

[Signature]
 Inspector
 Local Fund Audit
 Krishnagiri

[Signature]
 Commissioner
 Hosur City Municipal Corporation
 Hosur

ஓசூர் மாநகராட்சி
வருவாய் நிதி சேமநல நிதி திட்டக் கணக்கு
வரவு செலவு கணக்கு 2018 - 2019


மாதம்	வரவு	செலவு
04/2018	1,533,380.00	911,000.00
05/2018	1,166,146.00	662,000.00
06/2018	1,161,886.00	1,875,670.00
07/2018	1,230,809.00	1,106,817.00
08/2018	1,201,711.00	963,724.00
09/2018	1,187,411.00	1,381,490.00
10/2018	1,202,503.00	610,759.00
11/2018	1,194,973.00	520,207.00
12/2018	1,201,823.00	966,000.00
01/2019	1,261,673.00	1,512,151.00
02/2019	1,263,378.00	422,765.00
03/2019	1,217,683.00	1,706,545.00
மொத்தம்	14,823,376.00	12,639,128.00

கருக்கம்

ஆரம்ப இருப்பு	24,207,951.00
வரவு	14,823,376.00
மொத்தம்	39,031,327.00
செலவு	12,639,128.00
இறுதி இருப்பு	26,392,199.00


Inspector
Local Fund Audit
Krishnagiri


Commissioner
Hosur City Municipal Corporation
Hosur



ஓசூர் நகராட்சி
வருவாய் நிதி வரவுக் கணக்கு எண் 4502101
வரவு செலவு கணக்கு 2018 - 2019

மாதம்	வரவு	செலவு
04/2018	86,83,567.00	6,35,00,000.00
05/2018	1,88,62,058.00	2,94,87,637.00
06/2018	1,27,66,816.00	10,00,017.70
07/2018	2,56,98,110.90	1,90,00,000.00
08/2018	58,87,093.00	1,80,00,000.00
09/2018	1,69,24,511.00	50,00,017.70
10/2018	2,72,30,060.00	60,00,236.00
11/2018	2,19,00,684.00	944.00
12/2018	3,01,94,873.00	6,10,00,017.70
01/2019	1,72,04,530.00	4,57,28,820.96
02/2019	4,37,57,351.40	15,21,593.45
03/2019	4,86,25,132.55	5,00,00,000.00
மொத்தம்	27,77,34,786.85	30,02,39,284.51

கருக்கம்

ஆரம்ப இருப்பு	4,30,59,003.32
வரவு	27,77,34,786.85
மொத்தம்	32,07,93,790.17
செலவு	30,02,39,284.51
இறுதி இருப்பு	2,05,54,505.66

E. S. S. S. S.
Inspector
Local Fund Audit
Krishnagiri

[Signature]
Commissioner
Hosur City Municipal Corporation,
Hosur.

ஒருந் நகராட்சி 2018 - 2019 ம் வருட தணிக்கை
2018 - 2019 வருவு செலவு பதிவேட்டின்படி வங்கி இறுதி இருப்பு இணக்கச் சான்று
மார்ச் 2019

வருவாய் நிதி வரவுக் கணக்கு

கணக்கு குறியீட்டு எண்:

வரவு செலவு பதிவேட்டின்படி 01.04.2018 ல் ஆரம்ப இருப்பு			4,30,59,003.32
கூட்டுக: வரவுகள்			27,77,34,786.85
மொத்தம்			32,07,93,790.17
கழிக்க: செலவுகள்			30,02,39,284.51
31.03.2019 ல் ரொக்கப் புத்தகப்படி இறுதி இருப்பு			2,05,54,505.66
கழிக்க - கையிருப்பு ரொக்கம் (Remitted on 02.04.2019)			-
31.03.2019 ல் ரொக்கப் புத்தகப்படி வங்கி இறுதி இருப்பு			2,05,54,505.66
கூட்டுக			
1) காசாக்கப்படாத காசோலைகள்	தொகை	காசாக்கப்பட்ட நாள்	
காசாக்கப்படாத காசோலைகள் கூடுதல்			-
2) விவரமில்லாத வருவு			
19.05.2015 (JCS 3544424)	1,365.00		
29.05.2015 (JCS 3560140)	9,352.00		
08.05.14	5,946.00		
08.05.14	2,198.00		
091589/25.07.14	5,000.00		
091587/25.07.14	5,000.00		
27.10.2015 (JCS 37262768)	8,126.00		
Cash/13.07.15 (Excess Credit)	75.00		
Cash/01.08.15 (Excess Credit)	54.00		
JCS 40767772/09.10.15	4,89,805.00		
446144/28.01.16	7,990.00		
011302/08.02.16	1,318.00		
425718/08.02.16	6,590.00		
425857/08.02.16	1,318.00		
011352/08.02.16	13,446.00		
201029/29.02.16	915.00		
106521/16.02.16	2,363.00		
106520/16.02.16	4,158.00		
கூடுதல்	5,65,019.00		
3) வேறு நிதிக் கணக்கின் தொகைகள் தவறுதலாக இங்கு செலுத்தியது			
கூடுதல்			-
4) குடிநீர் வழங்கல் மற்றும் வடிகால் நிதி			
047606/23.02.15	10,364.00		
250769/31.03.15	1,440.00		
000030/15.12.15	480.00		
136725/27.06.18 RTGS	333a	3,51,141.00	

429641/01.08.18	554a	17,63,653.00	
0000869/10.09.18	593	81,072.00	
001386/26.09.18	590	15,593.00	
2000/16.10.18	988	2,19,896.00	
257561/04.02.19-RTGS	1473a	5,394.00	
RTGS-199884/29.03.19	1891	81,477.00	
847165/28.01.19	1458	11,435.00	
000037/22.01.19	1463	64,491.00	
002431/24.01.19	1461	7,518.00	
000678/28.01.19	1462	1,007.00	
003670/28.12.18	1464	25,987.00	
கூடுதல்		26,40,898.00	
5) ஆரம்ப கல்வி நிதி			
711556/22.09.14		676.00	
136725/27.06.18-RTGS	333a	1,67,210.00	
429641/01.08.18	554	8,39,818.00	
0000869/10.09.18	593	38,606.00	
001386/26.09.18	590	7,425.00	
2000/16.10.18	988	1,04,711.00	
257561/04.02.19-RTGS	1473A	2,568.00	
199884/29.03.19-RTGS	1891	38,775.00	
847165/28.01.19	1458	5,445.00	
000037/22.01.19	1460	30,710.00	
002431/24.01.19	1461	3,580.00	
000678/28.01.19	1462	480.00	
003670/28.12.18	1464	12,375.00	
கூடுதல்		12,52,379.00	
6) நூலக வரி			
016980/26.08.15		10,268.00	
136725/27.06.18-RTGS	333a	73,573.00	
429641/01.08.18	554	3,69,515.00	
0000869/10.09.18	593	16,987.00	
001386/26.09.18	590	3,266.00	
2000/16.10.18		46,072.00	
257561/04.02.19-RTGS	1473A	1,130.00	
199884/29.03.19-RTGS	1891	17,061.00	
847165/28.01.19	1458	2,396.00	
000037/22.01.19	1460	13,512.00	
002431/24.01.19	1461	1,575.00	
000678/28.01.19	1462	211.00	
003670/28.12.18	1464	5,444.00	
கூடுதல்		5,61,010.00	
4) உய்கிவில் வரலாக்கப்பட்டு, கணினியில் ரசீது போடப்படாதது			
007020/28.03.16		1,250.00	
093009/31.03.16		3,740.00	
264596/11.04.16		61,307.00	
536023/11.04.16		10,162.00	
003760/28.04.16		1,07,123.00	
000217/26.05.16		9,328.00	

		9,043.00	
000262/26.05.16		30,773.00	
674496/25.05.16		35,000.00	
238144/10.06.16		4,172.00	
912078/15.06.16		1,647.00	
989828/04.07.16		2,090.00	
376164/30.07.16		837.00	
959872/03.08.16		1,692.00	
335107/30.08.16		2,090.00	
128039/29.07.16		6,590.00	
090912/21.09.16		3,750.00	
493962/17.09.16		2,317.00	
923354/16.12.16		6,007.00	
750157/14.12.16		732.00	
201825/21.12.16		26,250.00	
079653/15.11.16		60,000.00	
399652/15.11.16		833.00	
163610/15.11.16		2,535.00	
335616/30.12.16		217.00	
699782/06.01.17		3,750.00	
494642/03.02.17		1,475.00	
004854/09.02.17		10,000.00	
150009/09.02.17		9,19,620.00	
640260/28.02.17		3,52,870.00	
040269/01.03.17		20,000.00	
790780/01.03.17		1,91,790.00	
001021/01.03.17		2,00,000.00	
700525/08.03.17		3,045.00	
765744/09.03.17		2,12,889.00	
RTGS/12.04.16		1,68,552.00	
RTGS/11.05.16		2,05,823.00	
RTGS/10.06.16		2,02,026.00	
RTGS/08.07.16		2,09,627.00	
RTGS/09.08.16		1,92,489.00	
RTGS/08.09.16		1,92,489.00	
RTGS/13.10.16		1,93,952.00	
RTGS/09.11.16		1,93,952.00	
RTGS/08.12.16		1,92,698.00	
RTGS/09.01.17		1,83,451.00	
RTGS/08.02.17		8,250.00	
ATO Hosur		1,250.00	
ATO Hosur		45,000.00	
NET Mookandapalli		12,500.00	
NET Mookandapalli		1,90,608.00	
RTGS/08.03.17		3,900.00	
ATO Hosur		10,76,900.00	
508819/20.02.17		2,48,061.00	
Fist step baby wear		8,15,474.00	
Fist step baby wear		2,55,000.00	
911969/01.09.16		3,02,700.00	
960930/15.10.16		5,58,500.00	
365861/07.11.16		1,39,625.00	
365862/07.11.16			

306932/07.04.17	39	1,250.00	
240980/06.07.17	356	7,332.00	
057668/07.09.17	545	11,210.00	
693202/28.09.17	629	69,752.00	
RTGS-PT	1647	6,42,000.00	
RTGS-PT	1648	86,638.00	
003770/18.07.17-D&O	406	2,28,162.00	
640663/09.08.17	433	1,01,650.00	
722021/11.12.17	926	41,650.00	
471703/11.12.17	927	23,450.00	
317620/13.12.17	943	2,27,650.00	
906644/31.01.18	1130	10,76,900.00	
831615/07.02.18	1218	47,450.00	
831616/14.02.18	1219	1,200.00	
147503/10.02.18	1246	3,000.00	
126940/17.01.18	1258	4,000.00	
468794/22.02.18	1290	11,83,900.00	
306180/30.01.18-NONTAX	1079	4,000.00	
337250/31.01.18	1080	4,000.00	
306179/30.01.18	1086	6,696.00	
337415/28.02.18	1431	6,348.00	
306283/28.02.18	1531	4,000.00	
306284/28.02.18	1532	4,000.00	
305906/11.10.17	669	4,000.00	
305908/11.10.17	671	4,000.00	
337134/30.11.17	906	4,000.00	
337133/30.11.17	907	4,000.00	
337112/05.01.18	979	6,000.00	
306111/30.12.17	980	4,000.00	
306112/30.12.17	980	4,000.00	
630292/24.10.17-FA	897	5,800.00	
630293/24.10.17-FA	898	1,000.00	
630294/24.10.18-MOTER VEHICLE	899	2,000.00	
166642/27.03.18	53	1,064.00	partbill
003256/23.03.18	17-18	519.00	partbill
390369/27.03.18	104	1,413.00	partbill
823212/23.03.18	55	1,980.00	PT
306315/28.03.18-nt	50	17,940.00	
306316/21.03.18-nt	51	9,983.00	
628154/20.04.18	141	1,100.00	
055258/16.03.18	10-17-18	1,318.00	
306358/31.03.18	256	4,000.00	
306359/31.03.18	257	4,000.00	
374921/220.05.18	258	1,250.00	
RTGS-PT	296A	1,74,933.00	
096203/19.07.18	406	20,000.00	

923227/06.08.18-NT	476	20,000.00		
235280/13.08.18-NT	488	20,000.00		
RTGS-PT	593a	1,250.00		
NEET-PT	592	62,700.00		
510098/10.10.18	920	546.00	part bill	
870561/29.09.18	868	3,750.00		
000039/19.09.18	912	22,986.00		
957117/12.11.18-NT	1233	6,348.00		
377806/24.10.18	1070	1,16,250.00		
ASTOHOSUR	1725A	3,732.00		
4/2018-swm		132.00		
5/2018-swm		6,768.00		
6/2018-swm		30,656.00		
7/2018-swm		248.00		
10/2018-swm		4,836.00		
11/2018-swm		1,027.00		
1/2019-swm		1,985.00		
2/2019-swm		7,530.00		
		(10,953.60)		
754088/12.03.19	1773	(2,364.00)		
00310/03.03.19	1731	(425.00)		
024824/04.03.19	1704	(71.00)		
005185/27.03.19	1881	(238.00)		
wrong colculation -RF to WS A/c details				
000228/29.09.18	1014	29,514.00		
006551/03.08.18	1016	58,968.00		
555860/22.10.18	1015	6,406.00		
948582/17.10.18	1013	2,327.00		
611225/16.10.18	1011	8,981.00		
000413/20.10.18	1031	2,471.00		
044127/16.10.18	1010	1,423.00		
044128/16.10.18	1012	6,853.00		
002700/16.10.18	1189	43.00		
0444127/16.10.18	1010	19.00	LC-A/C	
கூடுதல்		1,23,76,986.40		
			1,73,96,292.40	3,79,50,798.06
குழிச்ச:				
I) வரலாக்கப்பட்ட காசோலைகள்		தொகை	வரலாக்கப்பட்ட	
Prior Year Balances				
2013 - 2014		2,37,305.00		
2014 - 2015		3,51,616.00		

2015 - 2016		4,26,191.00	
510399/07.04.16		1,831.00	
446144/13.04.16		217.00	
086211/03.05.16		15,453.00	
000407/23.05.16		26,091.00	
001919/20.05.16		15,753.00	
672112/05.05.16		45,660.00	
833566/21.03.16		9,095.00	
173847/21.06.16		8,664.00	
063242/20.04.16		3,899.00	
000035/15.09.16		26,017.00	
128635/16.09.16		77,150.00	
000237/29.09.16		87,864.00	
000261/26.08.16		53,927.00	
522936/11.11.16		546.00	
089591/11.11.16		2,464.00	
047633/14.11.16		11,350.00	
222617/28.11.16		2,152.00	
003597/08.10.16		4,203.00	
358759/07.12.16		7,323.00	
001658/22.09.16		1,047.00	
622288/14.12.16		892.00	
007654/09.12.16		1,13,650.00	
708411/21.12.16		3,384.00	
557621/26.12.16		872.00	
000025/30.12.16		3,067.00	
000008/30.12.16		1,789.00	
329472/15.12.16		2,530.00	
099845/29.12.16		1,310.00	
003065/03.01.17		9,302.00	TRY
003716/05.01.17		2,454.00	
071119/05.01.17		60,456.00	
096794/05.01.17		801.00	
001021/07.01.17		2,087.00	
Treasury/10.01.17		34,269.00	TRY
000112/18.01.17		964.00	
001214/18.01.17		2,391.00	
887807/11.01.17		17,329.00	
000787/20.01.17		72,077.00	
041690/20.01.17		4,332.00	
054898/27.09.16		68,601.00	
267689/27.09.16		2,830.00	
022479/25.01.17		733.00	
240514/27.01.17		2,914.00	
375769/30.01.17		6,015.00	
353138/30.01.17		2,087.00	

240514/31.01.17		14,796.00	
022479/31.01.17		1,197.00	
375769/01.02.17		681.00	
810012/27.01.17		3,324.00	
000137/03.02.17		3,743.00	
022479/06.02.17		1,916.00	
731065/10.01.17		1,884.00	
361126/16.12.16		1,022.00	
000137/08.02.17		1,859.00	
000137/09.02.17		822.00	
206172/13.02.17		6,046.00	
000017/14.02.17		8,820.00	
968287/14.02.17		837.00	
003065/21.12.16		8,751.00	TRY
968287/15.02.17		22,384.00	
000065/16.02.17		3,800.00	
240514/16.02.17		7,970.00	
000017/18.02.17		3,874.00	
000065/18.02.17		1,905.00	
000005/21.02.17		26,203.00	
001043/31.01.17		8,894.00	
003065/30.11.16 -TRY		27,894.00	TRY
000005/22.02.17		4,235.00	
000358/22.02.17		3,020.00	
240514/23.02.17		2,588.00	
000005/24.02.17		1,888.00	
000017/24.02.17		3,526.00	
315990/24.02.17		600.00	
173668/27.02.17		12,189.00	
681646/27.02.17		5,648.00	
000017/28.02.17		6,610.00	
000006/28.02.17		846.00	
043608/02.03.17		5,907.00	
Treasury/02.03.17		43,737.00	TRY
099399/02.03.17		18,343.00	
467955/02.03.17		304.00	
001876/09.01.17		736.00	
889722/25.01.17		2,353.00	
620511/09.03.17		16,290.00	
005599/08.10.16		2,708.00	
017103/17.08.16		53,277.00	
878666/06.03.17		1,344.00	
381001/27.10.16		3,570.00	
002257/06.08.16		8,664.00	
054921/25.08.16		34,352.00	
055821/16.08.16		13,155.00	

255436/30.09.16		29,553.00	
414051/12.03.17		6,304.00	
470740/28.02.17		11,970.00	
039362/08.03.17		13,917.00	
040244/24.03.17		2,166.00	
000008/24.03.17		554.00	
079165/05.12.16		5,372.00	
091093/18.03.17		1,601.00	
347614/21.03.17		2,079.00	
246671/20.03.17		1,183.00	
040085/31.08.16		625.00	
101942/25.02.17		860.00	
000017/30.03.17		11,382.00	
022123/30.03.17		1,823.00	
039112/28.03.17		7,615.00	
098319/30.03.17		13,833.00	
100606/30.03.17		18,717.00	
108620/30.12.16		26,724.00	
116241/30.03.17		87,864.00	
118033/28.03.17		11,253.00	
254035/25.01.17		5,010.00	
275857/08.10.16		6,065.00	
281391/30.03.17		23,169.00	
400297/28.03.17		1,260.00	
506956/23.03.17		14,110.00	
681646/13.03.17		209.00	
732213/28.11.16		693.00	
767013/01.11.16		520.00	
004897/30.03.17		8,512.00	
007638/17.12.16		6,007.00	
010770/30.03.17		31,059.00	
010771/30.03.17		22,896.00	
039590/30.03.17		31,098.00	
241043/07.10.16		1,267.00	
320570/07.03.17		7,143.00	
335489/31.03.17		8,015.00	
476451/30.03.17		48,670.00	
514195/31.03.17		10,463.00	
615556/16.06.16		837.00	
003065/16.02.18		2,656.00	TRY
003065/14.02.18		1,49,371.00	TRY
003065/07.02.18		4,650.00	TRY
003065/16.10.17		36,874.00	TRY
003065/10.04.18		31,083.00	TRY
003065/10.04.18		7,382.00	TRY
003065/10.04.18		883.00	TRY

SWM		36.00	
003069/try		4,651.00	
9/2018swm		425.00	
003069/try		79,738.00	
1/2019swm		1,985.00	
003065/tryA/C		28,626.00	
003065/tryA/C		1,701.00	
online 30.03.19 not Transfer		63,875.00	
வாராக்கப்பட்டாத காரணங்கள் கூடுதல்		31,33,800.00	
2) தவறான பரறு			
ஆரம்ப இருப்பு வித்தியாசம்		49,775.50	
452505/21.03.14		88,992.00	
826424/25.07.14 (Excess Debit by Bank)		12,226.00	
826424/25.07.14 (Excess Debit by Bank)		12,226.00	
047606/23.02.15 (Credited in LC A/c)		11,350.00	
009409/09.04.15 (Credited in LC A/c)		9,776.00	
711558/22.09.14 (Credited in WS A/c)		3,537.00	
009409/09.04.15 (Credited in WS A/c)		46,655.00	
661144/18.06.15 (Credited in WS A/c)		27,509.00	
024828/06.07.15 (Credited in WS A/c)		4,332.00	
269106/17.07.15 (Credited in WS A/c)		8,734.00	
552233/18.08.15 (Credited in WS A/c)		15,939.00	
009409/09.04.15 (Credited in EE A/c)		22,217.00	
016980/26.08.15 (Credited in EE A/c)		53,671.00	
Cash/16.02.15		336.00	
Cash/01.06.15 (Short Credit)		4,800.00	
Cash/15.03.16 (Short Credit by Bank)		10,208.00	
466099/23.03.15 (Short Credit by Bank)		540.00	
262004/19.10.15 (Short Credit by Bank)		1,000.00	
07.11.16		6,444.20	
கூடுதல்		3,90,267.70	
கழிக்க சொந்தம்			35,24,067.70
31.03.2019 ல் வங்கி கணக்குகள் படி இறுதி இறுப்பு			3,44,26,730.36
CB A/c. No 38134		40,724.30	
CB A/c. NO 828		22,013.28	
BOI A/c. No 1346		20,37,076.80	
CUB 5478		3,23,11,126.98	
HDFC 8322		15,789.00	
Total		3,44,26,730.36	

Inspector
Local Fund Audit
Krishnagiri

Commissioner
Hosur City Municipal Corporation,
Hosur.

ஒருந் நகராட்சி
வருவாய் நிதி - செலவுக் கணக்கு - 4502102
வரவு செலவு கணக்கு 2018 - 2019

மாதம்	வரவு	செலவு
04/2018	4,00,00,000.00	3,13,91,838.98
05/2018	1,00,00,000.00	1,79,42,430.60
06/2018	2,00,00,000.00	2,24,73,494.16
07/2018	3,40,00,000.00	2,01,28,586.60
08/2018	1,20,00,000.00	1,85,97,986.80
09/2018	2,00,00,000.00	1,08,60,404.48
10/2018	2,00,00,000.00	3,19,97,750.14
11/2018	-	53,04,059.40
12/2018	4,00,00,000.00	2,23,65,680.74
01/2019	3,07,76,618.96	3,11,72,410.08
02/2019	-	1,43,37,996.30
03/2019	4,00,22,094.00	2,75,42,675.72
மொத்தம்	26,67,98,712.96	25,41,15,314.00

கருக்கம்

ஆரம்ப இருப்பு	22,85,892.42
வரவு	26,67,98,712.96
மொத்தம்	26,90,84,605.38
செலவு	25,41,15,314.00
இறுதி இருப்பு	1,49,69,291.38


 Inspector
 Local Fund Audit
 Krishnagiri


 Commissioner
 Hosur City Municipal Corporation
 Hosur

ஒரூர் நகராட்சி 2018 - 2019 ம் வருட தணிக்கை
2018 - 2019 வரவு செலவு பதிவேட்டின்படி வங்கி இறுதி இருப்பு இணக்கச் சான்று
மார்ச் 2019

வருவாய் நிதி செலவுக் கணக்கு

கணக்கு குறியீட்டு எண்: 4502102

வரவு செலவு பதிவேட்டின்படி 01.04.2018 ல் ஆரம்ப இருப்பு			22,85,892.42
கூட்டுக: வரவுகள்			26,67,98,712.96
மொத்தம்			26,90,84,605.38
கழிக்க: செலவுகள்			25,41,15,314.00
31.03.2019 ல் ரொக்கப் புத்தகப்படி இறுதி இருப்பு			1,49,69,291.38
கழிக்க - கைவிடப்பட்ட ரொக்கம் (Remitted on 02.04.2019)			-
31.03.2019 ல் ரொக்கப் புத்தகப்படி வங்கி இறுதி இருப்பு			1,49,69,291.38
கூட்டுக			
ரீ காசாக்கப்பட்டாத காசோலைகள்	தொகை	காசாக்கப்பட்ட நாள்	
47480/47499 - 05.03.19	14,090.00	UCC	
049729/21.03.19	3,292.00	02.04.19	
049747/27.03.19	19,761.00	04.04.19	
049744/27.03.19	60,081.00	04.04.19	
049745/27.03.19	28,848.00	04.04.19	
049746/27.03.19	39,606.00	04.04.19	
049747/27.03.19	49,380.00	04.04.19	
049748/27.03.19	54,138.00	05.04.19	
049749/27.03.19	51,888.00	05.04.19	
049750/27.03.19	47,784.00	05.04.19	
049751/27.03.19	23,874.00	05.04.19	
049752/27.03.19	40,158.00	05.04.19	
049753/27.03.19	39,054.00	05.04.19	
049754/27.03.19	3,52,295.00	04.04.19	
049756/28.03.19	17,116.00	03.04.19	
049757/28.03.19	73,878.00	04.04.19	
049759/30.03.19	6,13,653.00	02.04.19	
049760/30.03.19	20,474.00	10.04.19	
Munirajamma	5,928.00	02.05.19	
காசாக்கப்பட்டாத காசோலைகள் கூடுதல்	15,55,298.00		
2) வங்கியில் தவறான வரவு			
கூடுதல்			-
கழிக்க			
ரீ வரவாக்கப்பட்டாத காசோலைகள்	தொகை	வரவாக்கப்பட்ட நாள்	
வரவாக்கப்பட்டாத காசோலைகள் கூடுதல்			-
2) வங்கியில் தவறான பற்று			
கூடுதல்			-
31.03.2019 ல் வங்கி இறுதி இருப்பு			1,65,24,589.38
Canara Bank A/c. No 829	5,856.23		
Bank of India A/c. No 1347	1,65,15,357.15		
Canara Bank A/c. No 38135	3,376.00		
Total	1,65,24,589.38		


Inspector
 Local Fund Audit
 Krishnagiri


Commissioner
 Hosur City Municipal Corporation
 Hosur

ஓசூர் நகராட்சி
வருவாய் நிதி - நூலக வரிக் கணக்கு எண் 4502103
வரவு செலவு கணக்கு 2018 - 2019

மாதம்	வரவு	செலவு
04/2018	5,39,505.00	35,41,059.00
05/2018	12,16,789.00	-
06/2018	11,72,899.00	19,83,889.00
07/2018	26,09,710.00	-
08/2018	7,27,703.00	-
09/2018	12,69,231.00	-
10/2018	18,93,861.00	53,68,812.00
11/2018	12,26,341.00	-
12/2018	12,62,167.00	-
01/2019	12,28,160.00	-
02/2019	8,84,826.00	54,73,459.25
03/2019	26,46,509.00	-
மொத்தம்	1,66,77,701.00	1,63,67,219.25

கருக்கம்

ஆரம்ப இருப்பு	69,83,319.45
வரவு	1,66,77,701.00
மொத்தம்	2,36,61,020.45
செலவு	1,63,67,219.25
இறுதி இருப்பு	72,93,801.20


Inspector
Local Fund Audit
Krishnagiri


Commissioner
Hosur City Municipal Corporation
Hosur

ஒரேநர் தகராசி 2018 - 2019 ி வருட தணிக்கை
2018 -2019 வரவு செலவு பதிவேட்டின்படி வங்கி இறுதி இருப்பு இணக்கச் சான்று

மார்ச் 2019

வருவாய் நிதி நூலக வரிக் கணக்கு

கணக்கு குறியீட்டு எண்: 4502103

வரவு செலவு பதிவேட்டின்படி 01.04.2018 ல் ஆரம்ப இருப்பு		69,83,319.45
கூட்டுக: வரவுகள்		1,66,77,701.00
கொத்தம்		2,36,61,020.45
கழிக்க: செலவுகள்		1,63,67,219.25
31.03.2019 ல் கொக்கப் படுத்தப்பட்ட இறுதி இருப்பு		72,93,801.20
கூழிக்க - கையிருப்பு கொக்கம் (Remitted on 01.04.2019)		-
31.03.2019 ல் கொக்கப் படுத்தப்பட்ட வங்கி இறுதி இருப்பு		72,93,801.20
கூட்டுக		
1) காசாக்கப்படாத காசோலைகள்	தொகை	காசாக்கப்பட்ட நாள்
காசாக்கப்படாத காசோலைகள் கூடுதல்	-	
2) விவரத்தில் வரவு		
02.04.14 (JCS 3439718)	17,025.00	
19.05.14 (JCS 3544424)	261.00	
29.05.14 (JCS 3560140)	1,789.00	
27.06.14 (JCS 3597000)	494.00	
824624/25.07.14 (Wrong Credit by	1,520.00	
047606/06.03.15 (Wrong Credit by	11,350.00	
கூடுதல்	32,439.00	
3) பிற நிதி வரவுகள் இந்தியாவில் தவறாக		
711556/22.09.14 (EE Fund)	1,538.00	
Cash/29.04.16	72,916.00	
000008/30.12.16 (EE Fund)	778.00	
000578/15.12.16 (EE Fund)	387.00	
517634/26.07.16 doblu entry (EE Fund)	46,648.00	
2257/06.08.16 doblu entry (EE Fund)	1,657.00	
கூடுதல்	1,23,924.00	
4) வங்கியில் வரவாக்கப்பட்டு, கணினியில் ரசீது போடப்படாதது		
089590/02.04.16	471.00	
234928/02.04.16	909.00	
091856/02.04.16	189.00	
977635/02.04.16	1,823.00	
557725/02.04.16	687.00	
234172/11.04.16	1,219.00	
234173/11.04.16	1,128.00	
105124/11.04.16	5,112.00	
482047/11.04.16	3,767.00	
179288/11.04.16	4,432.00	
720598/11.04.16	584.00	
000088/11.04.16	786.00	
000089/11.04.16	786.00	
097646/11.04.16	2,646.00	
755629/14.03.16	2,372.00	
155357/15.03.16	183.00	
732658/15.03.16	1,079.00	

000217/01.07.16		703.00		
238144/01.06.16		14,341.00		
912078/28.07.16		246.00		
615568/22.09.16		160.00		
754365/30.09.16		1,21,069.00		
161126/24.03.17		195.00		
8556960/24.03.17		1,460.00		
762213/29.03.17		133.00		
750157/30.03.17		1,149.00		
923354/30.03.17		443.00		
000053/30.03.17		218.00		
329472/31.03.17		251.00		
003570/31.03.17		683.00		
312626/31.03.17		266.00		
166642/27.03.18	53	203.00	PART BILL	
003256/23.03.18	17,18	99.00	PART BILL	
390369/27.03.18	104	270.00	PART BILL	
390938/31.08.18	652	130.00	PART BILL	
510095/10.10.18	920	10.00		
388706/11.03.19	1727	2,695.00		
049738/26.03.19	1882	562.00		
கூடுதல்		1,73,459.00	3,29,822.00	76,23,623.20
கழிக்க				
1) வரவாக்கப்பட்ட காசோலைகள்		தொகை	வரவாக்கப்பட்ட	
2013 - 2014 ம் ஆண்டின் காசோலைகள் (விவரம் இல்லை)		62,271.00		
2013 - 2014 ம் ஆண்டின் காசோலைகள்		25,598.00		
2014 - 2015 ம் ஆண்டின் காசோலைகள்		75,461.00		
2015 - 2016 ம் ஆண்டின் காசோலைகள்		1,15,357.00		
510399/07.04.16		410.00		
446144/13.04.16		41.00		
086211/03.05.16		2,955.00		
000407/23.05.16		4,988.00		
001919/20.05.16		3,012.00		
672112/05.05.16		8,733.00		
833566/21.03.16		6,283.00		
143847/21.06.16		1,657.00		
063242/20.04.16		744.00		
000165/18.10.16		2,104.00		
000237/29.09.16		16,799.00		
207011/07.11.16		2,232.00		
336832/03.11.16		1,994.00		
126741/15.11.16		536.00		
001781/01.11.16		3,479.00		
147097/28.11.16		3,968.00		
036072/27.10.16		88.00		
084183/26.11.16		208.00		
047894/05.12.16		418.00		
011412/07.11.16		140.00		
100881/05.12.16		5,286.00		
369304/19.11.16		1,220.00		
120362/05.12.16		11,873.00		
358759/07.12.16		1,402.00		
001658/22.09.16		200.00		

676986/08.12.16		1,995.00	
208308/10.12.16		904.00	
241071/08.12.16		403.00	
288961/15.12.16		604.00	
007655/09.12.16		5,524.00	
007654/09.12.16		21,729.00	
325399/09.12.16		427.00	
785618/10.12.16		250.00	
624579/01.12.16		108.00	
043910/15.12.16		2,152.00	
000410/12.12.16		506.00	
179452/17.12.16		562.00	
940108/09.12.16		666.00	
731580/19.12.16		445.00	
000578/15.12.16		388.00	
503480/21.12.16		928.00	
506900/19.12.16		116.00	
833188/16.12.16		116.00	
099839/22.12.16		1,471.00	
044752/19.12.16		638.00	
736343/21.12.16		198.00	
844424/08.12.16		4,841.00	
086687/03.12.16		282.00	
704281/23.12.16		484.00	
640108/20.12.16		5,177.00	
000042/07.12.16		1,609.00	
248939/14.12.16		540.00	
376888/19.12.16		155.00	
000018/23.12.16		80.00	
865493/09.12.16		1,774.00	
000053/15.12.16		216.00	
455084/23.12.16		9,179.00	
646703/24.12.16		757.00	
732961/07.12.16		7,163.00	
018707/20.12.16		1,414.00	
023111/21.12.16		156.00	
708411/21.12.16		647.00	
646939/23.12.16		274.00	
000054/27.12.16		686.00	
163610/28.12.16		63.00	
455084/17.12.16		9,179.00	
048948/28.12.16		8,984.00	
64814/15.12.16		244.00	
246780/20.12.16		1,858.00	
000025/30.12.16		167.00	
000008/30.12.16		254.00	
315239/28.12.16		1,064.00	
556960/05.12.16		1,459.00	
393822/17.12.16		9,975.00	
324072/12.12.16		2,094.00	
000025/30.12.16		587.00	
000008/30.12.16		342.00	
004568/23.12.16		3,410.00	
329472/15.12.16		250.00	

099845/29.12.16		484.00	
130575/03.01.17		6,649.00	
003065/03.01.17		1,780.00	
555351/25.11.16		3,402.00	
000106/12.12.16		1,147.00	
497225/02.12.16		2,664.00	
000112/22.12.16		185.00	
019853/28.12.16		94.00	
000036/28.12.16		172.00	
096794/05.01.17		153.00	
071119/05.01.17		11,576.00	
071120/05.01.17		9,119.00	
200968/06.01.17		2,096.00	
000109/08.12.16		310.00	
663946/06.01.17		516.00	
177407/12.10.16		1,988.00	
160136/12.08.16		1,325.00	
235318/03.01.17		208.00	
095599/29.12.16		784.00	
004515/03.01.17		593.00	
001021/07.01.17		399.00	
095946/07.01.17		270.00	
725560/14.10.16		152.00	
650062/07.12.16		116.00	
339952/09.01.17		784.00	
713657/09.01.17		5,938.00	
792952/11.01.17		629.00	
001214/18.01.17		457.00	
887807/11.01.17		3,314.00	
130578/18.01.17		539.00	
000786/18.01.17		1,740.00	
130577/18.01.17		782.00	
007638/17.12.16		295.00	
318671/26.12.16		5,382.00	
045522/29.12.16		200.00	
041690/20.01.17		828.00	
000787/20.01.17		13,782.00	
054898/27.09.16		13,116.00	
267689/27.09.16		541.00	
000021/18.01.17		1,881.00	
000220/05.01.17		463.00	
000219/05.01.17		823.00	
551433/04.01.17		387.00	
703990/25.10.16		166.00	
022479/25.0.1.17		140.00	
240514/27.01.17		557.00	
375769/30.01.17		1,150.00	
353138/30.01.17		399.00	
022479/31.01.17		580.00	
706172/28.01.17		1,161.00	
375769/01.02.17		130.00	
810012/27.01.17		636.00	
000137/03.02.17		715.00	
657705/10.01.17		1,972.00	

731065/10.01.17		360.00		
017148/30.01.17		1,242.00		
361126/16.12.16		195.00		
000137/08.02.17		356.00		
000137/09.02.17		157.00		
000017/14.02.17		1,688.00		
968287/14.02.17		160.00		
003065/21.12.16		1,675.00		
968287/09.02.17		4,284.00		
000065/16.02.17		727.00		
240514/16.02.17		1,524.00		
000017/18.02.17		741.00		
000065/18.02.17		364.00		
000005/21.02.17		5,012.00		
001043/31.01.17		1,700.00		
274806/21.02.17		241.00		
318041/07.02.17		506.00		
003065/30.11.17		5,333.00		
000005/24.02.17		362.00		
000005/22.02.17		810.00		
000358/22.02.17		577.00		
001297/23.02.17		348.00		
240514/23.02.17		495.00		
315990/24.02.17		115.00		
681646/27.02.17		1,079.00		
810013/15.02.17		440.00		
000017/24.02.17		674.00		
505635/22.02.17		4,355.00		
813760/22.02.17		848.00		
864944/10.02.17		1,226.00		
000006/28.02.17		368.00		
000017/28.02.17		1,263.00		
000006/28.02.17		162.00		
813760/22.02.17		373.00		
467955/02.03.17		58.00		
043608/02.03.17		1,129.00		
706216/02.03.17		8,362.00		
001876/09.01.17		141.00		
889722/25.01.17		450.00		
000012/15.03.17		350.00		
878666/06.03.17		257.00		
832457/09.03.17		4,690.00		
017103/17.08.16		10,186.00		
005599/17.08.16		518.00		
381001/27.10.16		683.00		
002257/06.08.16		1,657.00		
180173/11.03.17		210.00		
414051/12.03.17		1,206.00		
054921/25.08.16		6,568.00		
055821/16.08.16		2,515.00		
040244/24.03.17		414.00		
07916/05.12.16		1,027.00		
091093/18.03.17		306.00		
000008/24.03.17		106.00		

347614/21.03.17		398.00	
040085/31.08.16		119.00	
101942/25.02.17		164.00	
101842/14.01.17		266.00	
275857/08.10.16		1,160.00	
767013/01.11.16		99.00	
254035/25.01.17		958.00	
732213/28.11.16		132.00	
681646/13.03.17		40.00	
108620/30.12.16		5,110.00	
000017/30.03.17		2,176.00	
781391/30.03.17		4,430.00	
100626/30.03.17		3,579.00	
039112/28.03.17		1,456.00	
118033/28.03.17		2,152.00	
022123/30.03.17		348.00	
098319/30.03.17		2,645.00	
116241/30.03.17		16,799.00	
512631/30.12.16		808.00	
400297/28.03.17		241.00	
476451/30.03.17		9,305.00	
039590/30.03.17		5,947.00	
007638/17.12.16		1,148.00	
000055/28.12.16		454.00	
870451/29.03.17		556.00	
514195/31.03.17		2,012.00	
241043/07.10.16		242.00	
010770/30.03.17		10,316.00	
335489/31.03.17		1,532.00	
004897/30.03.17		1,628.00	
320570/07.03.17		1,366.00	
000208/13.03.17		3,443.00	
615556/16.06.16		160.00	
வரவாக்கப்பட்ட காசோலைகள் கூடுதல்		7,42,352.00	
2) நூலக வரிக் கணக்கின் வரவு பிற நிதியில் வரவாக்கப்பட்டவை			
i) வருவாய் நிதி			
16.03.16		12,049.00	
01.01.17 on line collection		28.00	
try/3065		7,523.00	
try/swm		7.00	
RTGS		73,572.00	
RTGS-SWM		570.00	
2000/16.10.18	988	46,045.00	
347527/23.04.18-swmm		163.00	
347527/23.04.18-RF-SWM		741.00	
2000/16.10.18-SWM		27.00	
469040/05.09.18	591	4,426.00	
		2,020.00	
2000/16.10.18-RTGS	988	4,426.00	
000869/10.09.18	593	16,987.00	
0003065/25.09.18-TRY	988	971.00	
31.03.19-online balance		11,410.00	
RTGS-22.01.19	1443A	4,426.00	

847162/28.01.19	1458	2,396.00	
000037/02.02.19	1460	13,512.00	
002431/24.01.19	1461	1,575.00	
003670/28.12.18	1464	5,444.00	
257561/04.02.18	1473A	1,130.00	
003065/05.12.18	TRY	15,248.00	
003065/05.12.18-swm	TRY	386.00	
199884/29.03.19	RTGS	17,061.00	
166648/31.03.16-15-16	swm	204.00	
000678/28.01.19	1462	238.00	
003065/05.12.18	TRY	5,469.00	
003065/05.12.18-swm	TRY	330.00	
Wrong calculation Amount kept in RF			
006551/03.08.18	1016	811.00	
2555868/22.10.18	1015	87.00	
948582/22.10.18	1013	32.00	
611225/16.10.18	1011	124.00	
000228/27.09.18	1014	406.00	
000413/20.10.18	1031	34.00	
044127/16.10.18	1010	19.00	
044128/16.10.18	1012	93.00	
909074/28.09.18	1180	1,529.00	
4/2018-SWM		29.00	
5/2018-SWM		1,280.00	
6/2018-swm		268.00	
7/2018-swm		624.00	
9/2018-swm		128.00	
10/2018-swm		796.00	
11/2018-swm		163.00	
1/2019-swm		313.00	
2/2019-swm		307.00	
3/2019-swm		370.00	
04.03.19-WS&DF-cash remittance		1,57,491.00	
		4,13,288.00	
ii) குடிநீர் வழங்கல் மற்றும் வடிகால் நிதி			
Cash 22.04.16		19,373.00	
		19,373.00	
iii) ஆரம்ப கல்வி நிதி கணக்கு			
711556/22.09.14		676.00	
		676.00	
கூடுதல்			11,75,689.00
31.03.2019 ல் வங்கி இறுதி இருப்பு			64,47,934.20

BOI A/c. No 817310110001539
CUB A/c. No 50010101105480

77,145.00
63,70,789.20
64,47,934.20


Inspector
Local Fund Audit
Krishnagiri


Commissioner
Hosur City Municipal Corporation
Hosur

ஒலூர் நகராட்சி

வருவாய் நிதி - வைப்பு நிதிக் கணக்கு எண் 4502104
500101011734346-CUB

வரவு செலவு கணக்கு 2018 - 2019

மாதம்	வரவு	செலவு
04/2018	7,83,708.00	-
05/2018	22,84,284.00	82,800.00
06/2018	21,82,900.00	26,26,364.00
07/2018	11,98,303.00	38,54,757.00
08/2018	6,43,723.00	40,10,191.00
09/2018	10,15,044.00	-
10/2018	16,38,665.00	-
11/2018	13,64,360.00	-
12/2018	12,15,819.00	-
01/2019	10,93,980.00	10,59,799.00
02/2019	1,09,93,865.00	43,45,859.25
03/2019	63,43,142.00	41,44,239.00
மொத்தம்	3,07,57,793.00	2,01,24,009.25

கருக்கம்

ஆரம்ப இருப்பு	65,76,277.66
வரவு	3,07,57,793.00
மொத்தம்	3,73,34,070.66
செலவு	2,01,24,009.25
இறுதி இருப்பு	1,72,10,061.41


Inspector
Local Fund Audit
Krishnagiri


Commissioner
Hasur City Municipal Corporation
Hasur

ஒரு நகராட்சி 2018 - 2019 ம் வருட தணிக்கை
2018 - 2019 வரவு செலவு பதிவேட்டின்படி வங்கி இறுதி இருப்பு இணக்கச் சான்று

மார்ச் 2019

வருவாய் நிதி வைப்புத் தொகை கணக்கு - 500101011734346-CUB

கணக்கு குறியீட்டு எண்: 3062/4502104

வரவு செலவு பதிவேட்டின்படி 01.04.2018 ல் ஆரம்ப இருப்பு		65,76,277.66
கூட்டுக: வரவுகள்		3,07,57,793.00
கழிக்க: செலவுகள்		3,73,34,070.66
31.03.2019 ல் ரொக்கப் புத்தகப்படி இறுதி இருப்பு		2,01,24,009.25
கழிக்க - கையிருப்பு ரொக்கம் (Remitted on 02.04.2019)		1,72,10,061.41
31.03.2019 ல் ரொக்கப் புத்தகப்படி வங்கி இறுதி இருப்பு		1,72,10,061.41
கூட்டுக		
1) காசாக்கப்படாத கார்போவைகள்	தொகை	காசாக்கப்பட்ட நாள்
00021/27.02.19	22,850.00	04.04.19
000023/26.03.19	2,59,750.00	05.04.19
காசாக்கப்படாத கார்போவைகள் கூடுதல்	2,82,600.00	
2) பிற நிதி வரவுகள் தவறுதலாக இந்நிதியில் வரவாக்கப்பட்டவை		
104174/08.08.14 (RF Receipt A/c)	1,640.00	
147676/08.08.14 (RF Receipt A/c)	1,640.00	
Cash/08.09.18 (RF Receipt A/c)	2,31,929.00	
BY Transfer	26,222.00	
கூடுதல்	2,61,431.00	
கழிக்க		
1) வரவாக்கப்படாத கார்போவைகள்	தொகை	வரவாக்கப்பட்ட நாள்
BPV NO.1358/26.03.19	40,409.00	26.04.19
card/31.03.19	1,56,000.00	
வரவாக்கப்படாத கார்போவைகள் கூடுதல்	1,96,409.00	
2) வைப்பு நிதி தொகை தவறுதலாக வேறு நிதிக்கணக்கில் செலுத்தியது		
கூடுதல்		
31.03.2019 ல் வங்கி இறுதி இருப்பு		1,75,57,683.41
City union Bank A/c. No 500101011734346		1,75,57,683.41
Total		1,75,57,683.41


Inspector
Local Fund Audit
Krishnagiri


Commissioner
Hasur City Municipal Corporation
Hasur

ஒருந் நகராட்சி

வருவாய் நிதி மாநில பரிந்துரை நிதி கணக்கு 4502105

வரவு செலவு கணக்கு 2018 - 2019

மாதம்	வரவு	செலவு
04/2018	6,24,000.00	-
05/2018	95,45,883.00	-
06/2018	10,73,631.00	5,00,00,000.00
07/2018	8,39,82,578.00	5,00,00,000.00
08/2018	1,84,06,558.00	-
09/2018	1,70,11,050.00	3,00,00,000.00
10/2018	6,32,71,695.00	4,00,00,000.00
11/2018	2,84,02,932.00	-
12/2018	1,96,60,383.00	-
01/2019	9,83,32,856.00	-
02/2019	9,42,27,666.00	-
03/2019	7,69,29,304.00	-
மொத்தம்	51,14,68,536.00	17,00,00,000.00

கருக்கம்

ஆரம்ப இருப்பு	10,56,00,960.67
வரவு	51,14,68,536.00
மொத்தம்	61,70,69,496.67
செலவு	17,00,00,000.00
இறுதி இருப்பு	44,70,69,496.67

INSPECTOR
LOCAL FUND AUDIT,
KRISHNAGIRI
Krishnagiri

Commissioner
Hasur City Municipal Corporation
Hasur.

ஒரு நகராட்சி 2018 - 2019 ம் வருட தணிக்கை
2018 - 2019 வரவு செலவு பதிவேட்டின்படி வங்கி இறுதி இருப்பு இணக்கச் சான்று

மார்ச் 2019

வருவாய் நிதி மாநில பகிர்வான நிதிக் கணக்கு-10986277987

கணக்கு குறியீட்டு எண்: 4502105

வரவு செலவு பதிவேட்டின்படி 01.04.2018 ல் ஆரம்ப இருப்பு			10,56,00,960.67
கூட்டுக: வரவுகள்			51,14,68,536.00
மொத்தம்			61,70,69,496.67
கழிக்க: செலவுகள்			17,00,00,000.00
31.03.2019 ல் ரொக்கப் புத்தகப்படி இறுதி இருப்பு			44,70,69,496.67
கழிக்க - வசூலிப்பு ரொக்கம் (Remitted on 02.04.2018)			-
31.03.2019 ல் ரொக்கப் புத்தகப்படி வசூலி இறுதி இருப்பு			44,70,69,496.67
கூட்டுக			
1) காசாக்கப்படாத காசோலைகள்	தொகை	காசாக்கப்பட்ட நாள்	
காசாக்கப்படாத காசோலைகள் கூடுதல்			
கழிக்க			
1) வரவாக்கப்படாத காசோலைகள்	தொகை	வரவாக்கப்பட்ட	
வரவாக்கப்படாத காசோலைகள் கூடுதல்			
31.03.2019 ல் வசூலி இறுதி இருப்பு			44,70,69,496.67
State Bank of India A/c. No10986277987			44,70,65,880.90
State Bank of India A/c. No. 8629			3,615.77
Total			44,70,69,496.67

INSPECTOR
LOCAL FUND AUDIT
Krishnagiri

Commissioner
Hosur City Municipal Corporation
Hosur

ஒரு நகராட்சி

வருவாய் நிதி Development Charges கணக்கு எண் 4502106

வரவு செலவு கணக்கு 2018 - 2019

மாதம்	வரவு	செலவு
04/2018	65,832.00	-
05/2018	70,786.00	-
06/2018	71,351.00	-
07/2018	64,580.00	-
08/2018	26,440.00	-
09/2018	72,624.00	-
10/2018	72,840.00	-
11/2018	51,335.00	-
12/2018	1,63,557.00	-
01/2019	48,280.00	-
02/2019	98,920.00	-
03/2019	1,51,262.00	-
மொத்தம்	9,57,807.00	-

கருக்கம்

ஆரம்ப இருப்பு	31,95,807.35
வரவு	9,57,807.00
மொத்தம்	41,53,614.35
செலவு	-
இறுதி இருப்பு	41,53,614.35

Inspector
LOCAL FUND AUDIT,
KRISHNAGIRI
Krishnagiri

Commissioner
Hosur City Municipal Corporation
Hosur

ஒரு நகராட்சி
வருவாய் நிதி சிறப்பு சேவநல நிதி திட்டக் கணக்கு 4502107
வரவு செலவு கணக்கு 2018 - 2019

பாதம்	வரவு	செலவு
04/2018	16,330.00	-
05/2018	18,138.00	-
06/2018	16,560.00	-
07/2018	16,510.00	-
08/2018	17,601.00	-
09/2018	15,910.00	-
10/2018	16,120.00	-
11/2018	14,896.00	295.00
12/2018	15,980.00	-
01/2019	15,900.00	83,296.00
02/2019	16,259.00	-
03/2019	420.00	-
மொத்தம்	1,80,624.00	83,591.00

கருக்கம்

ஆரம்ப இருப்பு	9,07,207.00
வரவு	1,80,624.00
மொத்தம்	10,87,831.00
செலவு	83,591.00
இறுதி இருப்பு	10,04,240.00


INSPECTOR
LOCAL FUND AUDIT,
KRISHNAGIRI
 Krishnagiri


Commissioner
Hosur City Municipal Corporation
 Hosur

ஒரு நகராட்சி 2018 - 2019 ம் வருட தணிக்கை
2018 - 2019 வரவு செலவு பதிவேட்டின்படி வங்கி இறுதி இருப்பு இணக்கச் சான்று
மார்ச் 2019

வருவாய் நிதி சிறப்பு சேமநல நிதி திட்டக் கணக்கு

கணக்கு குறியீட்டு எண்: 4502107

வரவு செலவு பதிவேட்டின்படி 01.04.2018 ல் ஆரம்ப இருப்பு		9,07,207.00
கூட்டுக: வரவுகள்		1,80,624.00
மொத்தம்		10,87,831.00
கழிக்க: செலவுகள்		83,591.00
31.03.2018 ல் ரொக்கப் புத்தகப்படி இறுதி இருப்பு		10,04,240.00
கழிக்க - கையிருப்பு ரொக்கம் (Remitted on 02.04.2019)		-
31.03.2018 ல் ரொக்கப் புத்தகப்படி வங்கி இறுதி இருப்பு		10,04,240.00
கூட்டுக		
1) காசாக்கப்படாத கானோலைகள்	தொகை	காசாக்கப்பட்ட நூள்
காசாக்கப்படாத கானோலைகள் கூடுதல்		
கழிக்க		
1) வரவாக்கப்படாத கானோலைகள்	தொகை	வரவாக்கப்பட்ட
வரவாக்கப்படாத கானோலைகள் கூடுதல்		
31.03.2019 ல் வங்கி இறுதி இருப்பு		10,04,240.00

Bank of India A/c. No 4938	-
Corporation Bank A/c. No 2887/520101020606830	10,04,240.00
Total	10,04,240.00


INSPECTOR
 LOCAL FUND AUDIT
 KRISHNAGIRI
 Krishnagiri


Commissioner
 Hosur City Municipal Corporation
 Hosur

ஒருநர் நகராட்சி
வருவாய் நிதி பங்களிப்பு ஒய்லூதிய திட்டக் கணக்கு எண்
4502108

வரவு செலவு கணக்கு 2018 - 2019

மாதம்	வரவு	செலவு
04/2018	-	-
05/2018	-	-
06/2018	-	-
07/2018	-	-
08/2018	-	-
09/2018	-	-
10/2018	-	-
11/2018	-	-
12/2018	-	-
01/2019	-	-
02/2019	-	-
03/2019	-	-
மொத்தம்	-	-

சுருக்கம்

ஆரம்ப இருப்பு	20,79,536.72
வரவு	-
மொத்தம்	20,79,536.72
செலவு	-
இறுதி இருப்பு	20,79,536.72


Inspector
LOCAL FUND AUDIT
KRISHNAGIRI
Krishnagiri


Commissioner
Hosur City Municipal Corporation
Hosur

ஒருந் நகராட்சி

வருவாய் நிதி அம்மா உணவகம் திட்டக் கணக்கு எண் 4502109

வரவு செலவு கணக்கு 2018 - 2019

மாதம்	வரவு	செலவு
04/2018	2,01,600.00	4,82,649.00
05/2018	2,30,400.00	6,05,403.00
06/2018	12,14,322.00	7,26,558.70
07/2018	2,30,400.00	3,69,762.00
08/2018	2,16,000.00	5,82,145.00
09/2018	12,07,007.00	7,18,570.70
10/2018	2,37,600.00	5,10,386.00
11/2018	2,12,400.00	6,50,032.00
12/2018	12,14,866.00	6,09,524.00
01/2019	2,38,297.00	6,85,974.00
02/2019	16,98,000.00	10,07,553.50
03/2019	2,36,637.00	5,77,278.00
மொத்தம்	71,37,529.00	75,25,835.90

கருக்கம்

ஆரம்ப இருப்பு	8,78,932.28
வரவு	71,37,529.00
மொத்தம்	80,16,461.28
செலவு	75,25,835.90
இறுதி இருப்பு	4,90,625.38

INSPECTOR
LOCAL FUND AUDIT
KRISHNAGIRI
Krishnagiri

Commissioner
Hosur City Municipal Corporation
Hosur.

ஒரூர் நகராட்சி 2018 - 2019 ம் வருட தணிக்கை
2018 - 2019 வரவு செலவு பதிவேட்டின்படி வங்கி இறுதி இருப்பு இணக்கச் சான்று
மார்ச் 2019

வருவாய் நிதி ஆய்வு உணவகம் திட்டக் கணக்கு

கணக்கு குறியீட்டு எண்: 4502109

வரவு செலவு பதிவேட்டின்படி 01.04.2018 ல் ஆரம்ப இருப்பு		8,78,932.28
கூட்டுக: வரவுகள்		71,37,529.00
மொத்தம்		80,16,461.28
கழிக்க: செலவுகள்		75,25,835.90
31.03.2019 ல் ரொக்கப் புத்தகப்படி இறுதி இருப்பு		4,90,625.38
கழிக்க - கையிருப்பு ரொக்கம் (Remitted on 02.04.2019)		-
31.03.2019 ல் ரொக்கப் புத்தகப்படி வங்கி இறுதி இருப்பு		4,90,625.38
கூட்டுக		
1) காசாக்கப்படாத காசோலைகள்	தொகை	காசாக்கப்பட்ட நாள்
00086/25.03.2019	45,920.00	
காசாக்கப்படாத காசோலைகள் கூடுதல்	45,920.00	
கழிக்க		
1) வரவாக்கப்படாத காசோலைகள்	தொகை	வரவாக்கப்பட்ட
வரவாக்கப்படாத காசோலைகள் கூடுதல்	-	
2) வங்கியில் குறைவாக செலுத்தியது		
கூடுதல்		
31.03.2019 ல் வங்கி இறுதி இருப்பு		5,36,545.38

Bank BOI A/C NO.817320110000459
 Bank CUB -A/C NO.500101011734350
 Tree Plantation Scheme

5,866.88

5,05,873.50

24,805.00

5,36,545.38

E. S. Guleri
INSPECTOR
LOCAL FINANCE AUDIT
KRISHNAGIRI

[Signature]
Commissioner
Hosur City Municipal Corporation
Hosur.

ஓசூர் நகராட்சி
வருவாய் நிதி - மூலதனக் கணக்கு - 4502110
வரவு செலவு கணக்கு 2018 - 2019

மாதம்	வரவு	செலவு
04/2018	35,00,000.00	1,17,46,307.00
05/2018	1,44,87,637.00	1,11,33,609.30
06/2018	1,00,00,000.00	75,34,394.28
07/2018	50,00,000.00	74,47,811.70
08/2018	60,00,000.00	1,01,23,724.00
09/2018	40,00,000.00	16,12,050.00
10/2018	1,60,00,000.00	1,09,90,158.00
11/2018	-	50,41,782.70
12/2018	1,00,00,000.00	35,99,046.90
01/2019	1,00,00,000.00	86,32,530.28
02/2019	-	52,03,129.40
03/2019	1,00,00,000.00	1,15,96,299.70
மொத்தம்	8,89,87,637.00	9,46,60,843.26

கருக்கம்

ஆரம்ப இருப்பு	84,25,746.04
வரவு	8,89,87,637.00
மொத்தம்	9,74,13,383.04
செலவு	9,46,60,843.26
இறுதி இருப்பு	27,52,539.78


 Inspector
 LOCAL FUND AUDIT
 KRISHNAGIRI
 Krishnagiri


 Commissioner
 Hosur City Municipal Corporation
 Hosur

ஒசூர் நகராட்சி 2018 - 2019 ம் வருட தணிக்கை
2018 - 2019 வரவு செலவு பதிவேட்டின்படி வங்கி இறுதி இருப்பு இணக்கச் சான்று

வருவாய் நிதி மூலதனக் கணக்கு		கணக்கு குறியீட்டு எண்: 4502110	
வரவு செலவு பதிவேட்டின்படி 01.04.2018 ல் ஆரம்ப			84,25,746.04
கூட்டுக: வரவுகள்			8,89,87,637.00
மொத்தம்			9,74,13,383.04
கழிக்க: செலவுகள்			9,46,60,843.26
31.03.2019 ல் ரொக்கப் புத்தகப்படி இறுதி இருப்பு			27,52,539.78
கழிக்க - கையிருப்பு ரொக்கம் (Remitted on 02.04.2019)			-
31.03.2019 ல் ரொக்கப் புத்தகப்படி வங்கி இறுதி இருப்பு			27,52,539.78
கூட்டுக			
1) காசாக்கப்படாத காசோலைகள்	தொகை	காசாக்கப்பட்ட நாள்	
036106/10.05.18	26,910.00		
036171/24.08.18	32,598.00		
044528/25.03.19	90,970.00	05.04.19	
044534/26.03.19	40,409.00	23.04.19	
044537/26.03.19	40,512.00	05.04.19	
044539/27.03.19	47,340.00	03.04.19	
காசாக்கப்படாத காசோலைகள் கூடுதல்	2,78,739.00		
கழிக்க			
1) வரவாக்கப்படாத காசோலைகள்	தொகை	வரவாக்கப்பட்ட	
வரவாக்கப்படாத காசோலைகள் கூடுதல்			
31.03.2019 ல் வங்கி இறுதி இருப்பு			30,31,278.78

Bank of India A/c. No 817310110000642

30,31,278.78


Inspector
Local Fund Audit
Krishnagiri


Commissioner
Hosur City Municipal Corporation
Hosur.

ஓரூர் நகராட்சி

வருவாய் நிதி Amruth City Fund A/c - 4502111

வரவு செலவு கணக்கு 2018 - 2019

மாதம்	வரவு	செலவு
04/2018	-	44,85,242.70
05/2018	-	-
06/2018	39,667.00	-
07/2018	-	41,07,684.70
08/2018	27,40,66,000.00	35,63,915.00
09/2018	4,24,635.00	1,062.00
10/2018	-	15,00,00,017.70
11/2018	-	39,07,386.00
12/2018	21,71,227.00	16,62,349.00
01/2019	-	10,44,674.70
02/2019	-	-
03/2019	11,57,000.00	10,00,00,000.00
மொத்தம்	27,78,58,529.00	26,87,72,331.80

கருக்கம்

ஆரம்ப இருப்பு	85,97,152.07
வரவு	27,78,58,529.00
மொத்தம்	28,64,55,681.07
செலவு	26,87,72,331.80
இறுதி இருப்பு	1,76,83,349.27


Inspector
Local Fund Audit
Krishnagiri


Commissioner,
Hosur City Municipal Corporation,
Hosur.

ஓசூர் நகராட்சி 2018 - 2019 ம் வருட தணிக்கை
2018 - 2019 வரவு செலவு பதிவேட்டின்படி வங்கி இறுதி இருப்பு இணக்கச் சான்று
மார்ச் 2019

வருவாய் நிதி அம்ருத் நகர கணக்கு

கணக்கு குறியீட்டு எண்: 4502111

வரவு செலவு பதிவேட்டின்படி 01.04.2018 ல் ஆரம்ப இருப்பு			85,97,152.07
கூட்டுக: வரவுகள்			27,78,58,529.00
மொத்தம்			28,64,55,681.07
கழிக்க: செலவுகள்			26,87,72,331.80
31.03.2019 ல் ரொக்கப் புத்தகப்படி இறுதி இருப்பு			1,76,83,349.27
கழிக்க - கையிருப்பு ரொக்கம் (Remitted on 02.04.2019)			
31.03.2019 ல் ரொக்கப் புத்தகப்படி வங்கி இறுதி இருப்பு			1,76,83,349.27
கூட்டுக			
1) காசாக்கப்படாத காசோலைகள்	தொகை	காசாக்கப்பட்ட நாள்	
காசாக்கப்படாத காசோலைகள் கூடுதல்			
கழிக்க			
1) வரவாக்கப்படாத காசோலைகள்	தொகை	வரவாக்கப்பட்ட நாள்	
வரவாக்கப்படாத காசோலைகள் கூடுதல்			
31.03.2019 ல் வங்கி இறுதி இருப்பு			1,76,83,349.27


Inspector
Local Fund Audit
Krishnagiri


Commissioner,
Hosur City Municipal Corporation,
Hosur.

ஓசூர் நகராட்சி

வருவாய் நிதி SWM User Charges கணக்கு 4502112


வரவு செலவு கணக்கு 2018 - 2019

மாதம்	வரவு	செலவு
04/2018	13,22,147.00	-
05/2018	11,97,231.00	-
06/2018	17,79,930.00	-
07/2018	15,39,509.00	-
08/2018	17,70,874.00	-
09/2018	16,53,429.00	-
10/2018	31,13,302.00	-
11/2018	24,79,446.00	-
12/2018	28,83,399.00	-
01/2019	26,62,522.00	-
02/2019	18,75,241.00	2,817.00
03/2019	26,14,452.00	-
மொத்தம்	2,48,91,482.00	2,817.00

கருக்கம்

ஆரம்ப இருப்பு	89,91,556.30
வரவு	2,48,91,482.00
மொத்தம்	3,38,83,038.30
செலவு	2,817.00
இறுதி இருப்பு	3,38,80,221.30


Inspector
LOCAL FUND AUDIT
KRISHNAGIRI


Commissioner
Hosur City Municipal Corporation
Hosur.

ஐசூர் நகராட்சி 2018 - 2019 ம் வருட - தனித்தகை
2018 - 2019 வருவு செலவு பதிலேட்டின்படி வங்கி இறுதி இருப்பு இணக்கம் சான்று
மார்ச் 2019

வருவாய் நிதி SWM User Charges கணக்கு

கணக்கு குறியீட்டு எண்: 4502112

வருவாய் நிதி SWM User Charges கணக்கு					கணக்கு குறியீட்டு எண்: 4502112
வருவாய் பதிலேட்டின்படி 01.04.2018 ல் ஆரம்ப இருப்பு					89,91,556.30
கூட்டுக: வருவாய்					2,48,91,482.00
மொத்தம்					3,38,83,038.30
கழிக்க: செலவுகள்					2,817.00
31.03.2019 ல் ரொக்கப் புத்தகப்படி இறுதி இருப்பு					3,38,80,221.30
கழிக்க - கையிருப்பு ரொக்கம் (Remitted on 02.04.2019)					
31.03.2019 ல் ரொக்கப் புத்தகப்படி வங்கி இறுதி இருப்பு					3,38,80,221.30
கூட்டுக					
1) காசாக்கப்பட்டாத காரணிகள்				தொகை	காசாக்கப்பட்டாத நாள்
காசாக்கப்பட்டாத காரணிகள் கூடுதல் கழிக்க					
1) வரவாக்கப்பட்டாத காரணிகள்				தொகை	வரவாக்கப்பட்டாத நாள்
924439/05.06.18			294	360.00	
555453/07.06.18			321	630.00	
வரவாக்கப்பட்டாத காரணிகள் கூடுதல்				990.00	
1) வங்கியில் வரவாக்கப்பட்டு, கணினியில் ரசீது போடப்படாதது					
059552/24.05.18			268	360.00	
0918032/23.06.1				630.00	
523073/26.09.18			605	360.00	
909074/28.09.18			1180	21,079.00	
388706/11.03.19			1727	630.00	
கூடுதல்				23,059.00	
Kept in RF	RF	WS	EEF	LC	
0146138/11.05.1	142	129	62	27	360.00
410138/01.06.18	319	291	139	61	810.00
000431/15.06.18	107	97	46	20	270.00
682366/14.06.18	107	97	46	20	270.00
0146122/20.06.1	142	129	62	27	360.00
003001/05.07.18	107	97	46	20	270.00
647593/20.06.18	107	97	46	20	270.00
512907/28.08.18	107	97	46	20	270.00
100005/04.09.18	36	32	15	7	90.00
577963/31.10.18	107	97	46	20	270.00
426937/31.10.18	107	97	46	20	270.00
506150/21.11.18	142	129	62	27	360.00
000029/14.11.18	142	129	62	27	360.00
811139/18.05.18	205	187	88	39	519.00
taken to RF - A/C					
Excess collection					
002070/28.12.18			1364		270.00
773455/27.12.18			1366		270.00
004523/03.01.19			1367		269.00
536126/08.02.19			1477		300.00
681662/28.01.19			1497		180.00
681663/29.01.19			1499		360.00
681734/25.02.19			1495		180.00

087986/25.02.19					1500	6,000.00		
577283/19.03.19					1799	180.00		
087986/25.02.19					1556	320.00		
கூடுதல்						13,078.00		
கூட்டுக சொத்தம்							35,147.00	3,39,15,368.30
2) SWM User Charges தொகை தவறுதலை வேறு நிதித் தணக்கில் செலுத்தியது								
வருவாய், குடிநீர் வழங்கல் மற்றும் வடிகால் நிதி, ஆரம்ப கல்வி நிதி								
Sep-18						5,220.00		
Oct-18						31,784.00		
Nov-18						14,220.00		
Dec-18						49,915.00		
Jan-18						2,970.00		
Feb-18						28,564.00		
Mar-18						1,30,620.00		
	RF	WS	EEF	LC				
Apr-18	2,898	2,646	1,260	555				
May-18	5,811	5,305	2,527	1,117				
Jun-18	29,899	27,301	13,000	5,718				
Jul-18	36	32	15	7				
Aug-18	248	227	108	47				
Sep-18								
Oct-18	3,872	3,535	1,684	741				
Nov-18	854	779	372	163				
Feb-19	1,276	1,165	555	244				
Mar-19	72	64	30	14				
Total	44,966	41,054	19,551	8,606		1,14,177.00		
SWM short collection								
527-875865/29.08.18						270.00		
602-523072/26.09.18						180.00		
604-523074/26.09.18						180.00		
975-555368/15.10.18						270.00		
1175-336074/14.11.18						540.00		
1238-000433/19.11.18						110.00		
920-510095/19.11.18						540.00		
1773-754088/12.03.19						6,000.00		
1731-000310/03.03.19						1,080.00		
1881-005185/27.03.19						600.00		
Collected in TRY - A/rf	ws	eef	lc					
TRY-4/2018	36	32	15	7		90.00		
TRY-6/2018	425	388	185	82		1,080.00		
Try-1/2019						5,040.00		
Try-3/2019						4,320.00		
	461	420	200	89				
RTGS-Kept in RF-6/2898	5811	29899	36			7,560.00		
RTGS-Kept in RF-10/2018						360.00		
SWM-Kept in RF-Account								
002431/24.01.19					1461	480.00		
000678/28.01.19					1462	360.00		
Online collection						3,430.00		
கூடுதல்						4,09,960.00		
31.03.2019 ல் வரிக் இறுதி இருப்பு								3,35,05,408.30

City Union Bank A/c No 500101011734347

3,35,05,408.30

Inspector
LOCAL FUND AUDIT
KRISHNAGIRI

Commissioner
Hosur City Municipal Corporation
Hosur

ஒசூர் நகராட்சி
வருவாய் நிதி - கருவூலக் கணக்கு எண் 1 - 4502113
வரவு செலவு கணக்கு 2018 - 2019

மாதம்	வரவு	செலவு
04/2018	-	-
05/2018	-	-
06/2018	-	-
07/2018	-	-
08/2018	1,32,171.00	-
09/2018	-	-
10/2018	-	-
11/2018	-	-
12/2018	-	-
01/2019	-	-
02/2019	1,42,433.00	-
03/2019	-	-
மொத்தம்	2,74,604.00	-

சுருக்கம்

ஆரம்ப இருப்பு	61,55,323.00
வரவு	2,74,604.00
மொத்தம்	64,29,927.00
செலவு	-
இறுதி இருப்பு	64,29,927.00


 Inspector
 LOCAL FUND AUDIT
 KRISHNAGIRI
 Krishnagiri


 Commissioner
 Hosur City Municipal Corporation
 Hosur

ஒருநகராட்சி

வருவாய் நிதி - கருவூலக் கட்டணங்களுக்கு எண் 1 - 4502114

வரவு செலவு கணக்கு 2018 - 2019

மாதம்	வரவு	செலவு
04/2018	-	-
05/2018	-	-
06/2018	-	-
07/2018	-	-
08/2018	-	-
09/2018	-	-
10/2018	-	-
11/2018	-	-
12/2018	-	-
01/2019	-	-
02/2019	-	-
03/2019	-	-
மொத்தம்	-	-

கருக்கம்

ஆரம்ப இருப்பு	85,850.00
வரவு	-
மொத்தம்	85,850.00
செலவு	-
இறுதி இருப்பு	85,850.00

Inspector
LOCAL FUND AUDIT
KRISHNAGIRI
Krishnagiri

Commissioner
Hosur City Municipal Corporation
Hosur

ஓசூர் நகராட்சி
வருவாய் நிதி - Model City கணக்கு - 4502116
வரவு செலவு கணக்கு 2018-2019

மாதம்	வரவு	செலவு
04/2018	5,11,52,436.00	6,50,00,000.00
05/2018	12,77,00,000.00	2,725.00
06/2018	3,93,986.00	-
07/2018	-	12,00,00,000.00
08/2018	-	-
09/2018	7,12,702.00	-
10/2018	-	-
11/2018	-	-
12/2018	1,00,663.00	-
01/2019	-	-
02/2019	-	-
03/2019	1,00,616.00	-
மொத்தம்	18,01,60,403.00	18,50,02,725.00

சுருக்கம்

ஆரம்ப இருப்பு	1,51,45,432.00
வரவு	18,01,60,403.00
மொத்தம்	19,53,05,835.00
செலவு	18,50,02,725.00
இறுதி இருப்பு	1,03,03,110.00


Inspector
Local Fund Audit
Krishnagiri


Commissioner,
Hosur City Municipal Corporation,
Hosur.

ஓசூர் நகராட்சி 2018 - 2019 ம் வருட தணிக்கை

2018 - 2019 வரவு செலவு பதிவேட்டின்படி வங்கி இறுதி இருப்பு இனக்கச் சான்று

வருவாய் நிதி முன்மாதிரி நகர கணக்கு

கணக்கு குறியீட்டு எண்: 4502116

வரவு செலவு பதிவேட்டின்படி 01.04.2018 ல் ஆரம்ப இருப்பு			1,51,45,432.00
கூட்டுக: வரவுகள்			18,01,60,403.00
மொத்தம்			19,53,05,835.00
கழிக்க: செலவுகள்			18,50,02,725.00
31.03.2019 ல் ரொக்கப் புத்தகப்படி இறுதி இருப்பு			1,03,03,110.00
கழிக்க - கையிருப்பு ரொக்கம் (Remitted on 02.04.2019)			-
31.03.2019 ல் ரொக்கப் புத்தகப்படி வங்கி இறுதி இருப்பு			1,03,03,110.00
கூட்டுக			
1) காசாக்கப்படாத காரோலைகள்	தொகை	காசாக்கப்பட்ட நாள்	
காசாக்கப்படாத காரோலைகள் கூடுதல்			
கழிக்க			
1) வரவாக்கப்படாத காரோலைகள்	தொகை	வரவாக்கப்பட்ட நாள்	
வரவாக்கப்படாத காரோலைகள் கூடுதல்			
31.03.2019 ல் வங்கி இறுதி இருப்பு			1,03,03,110.00


Inspector
Local Fund Audit
Krishnagiri


Commissioner,
Hosur City Municipal Corporation,
Hosur.

ஓசூர் நகராட்சி

RF Sinking Fund Bank A/c. 4502119

வரவு செலவு கணக்கு 2018 - 2019

மாதம்	வரவு	செலவு
04/2018	3,111.29	-
05/2018	-	-
06/2018	-	-
07/2018	-	-
08/2018	-	-
09/2018	-	-
10/2018	-	-
11/2018	-	-
12/2018	-	-
01/2019	-	-
02/2019	-	-
03/2019	312.00	12,659.75
மொத்தம்	3,423.29	12,659.75

கருக்கம்

ஆரம்ப இருப்பு	5,11,294.75
வரவு	3,423.29
மொத்தம்	5,14,718.04
செலவு	12,659.75
இறுதி இருப்பு	5,02,058.29


Inspector
Local Fund Audit
Krishnagiri


Commissioner,
Hosur City Municipal Corporation,
Hosur.

ஓசூர் மாநகராட்சி
வருவாய் நிதி Online Account கணக்கு 4502501
வரவு செலவு கணக்கு 2018 - 2019

மாதம்	வரவு	செலவு
04/2018	10,23,263.00	-
05/2018	8,34,124.00	-
06/2018	8,60,132.00	42,37,803.00
07/2018	10,28,978.00	-
08/2018	14,00,008.00	18,52,760.00
09/2018	20,90,732.00	14,00,008.00
10/2018	30,78,789.00	20,22,794.00
11/2018	18,36,586.00	-
12/2018	20,01,158.00	-
01/2019	19,57,790.00	67,75,825.00
02/2019	15,93,961.00	19,54,490.00
03/2019	40,22,009.00	54,68,415.00
மொத்தம்	2,17,27,530.00	2,37,12,095.00

சுருக்கம்

ஆரம்ப இருப்பு	17,97,972.00
வரவு	2,17,27,530.00
மொத்தம்	2,35,25,502.00
செலவு	2,37,12,095.00
இறுதி இருப்பு	- 1,86,593.00


INSPECTOR
LOCAL FUND AUDIT
KRISHNAGIRI
Krishnagiri


Commissioner
Hosur City Municipal Corporation
Hosur

ஓசூர் மாநகராட்சி 2018 - 2019 ம் வருட தணிக்கை
2018- 2019 வரவு செலவு பதிவேட்டின்படி வங்கி இறுதி இருப்பு இணக்கச் சான்று

வருவாய் நிதி Online Account கணக்கு

கணக்கு குறியீட்டு எண்: 4502501

வரவு செலவு பதிவேட்டின்படி 01.04.2018 ல் ஆரம்ப இருப்பு			17,97,972.00
கூட்டுக: வரவுகள்			
மொத்தம்			2,17,27,530.00
கழிக்க: செலவுகள்			2,35,25,502.00
31.03.2019 ல் ரொக்கப் புத்தகப்படி இறுதி இருப்பு			2,37,12,095.00
கழிக்க - கையிருப்பு ரொக்கம் (Remitted on 02.04.2019)			1,86,593.00
31.03.2019 ல் ரொக்கப் புத்தகப்படி வங்கி இறுதி இருப்பு			2,37,486.75
கூட்டுக			4,24,079.75
1) காசோலைகள் பிரித்து வங்கி கணக்குகளில் வரவாக்கப்பட்டாதது		தொகை	காசாக்கப்பட்ட நாள்
23.08.17		2,48,854.00	
04.10.17		32,089.00	
21.11.17		1,10,672.00	
08.01.18		70,500.00	
Mar-19		1,59,008.00	Apr-19
காசாக்கப்பட்டாத காசோலைகள் கூடுதல்		6,21,123.00	
2) வங்கியில் குறைவாக கழித்தது			
கூடுதல்			
கூடுதல் மொத்தம்			6,21,123.00
கழிக்க			
1) வரவாக்கப்பட்டாத காசோலைகள்		தொகை	வரவாக்கப்பட்ட நாள்
வரவாக்கப்பட்டாத காசோலைகள் கூடுதல்			
2) வங்கியில் குறைவாக செலுத்தியது			
Jun-17		8.00	
Jul-17		3.00	
கூடுதல்		11.00	
கழிக்க மொத்தம்			11.00
31.03.2019 ல் வங்கி இறுதி இருப்பு			1,97,032.25
CUB A/c. No 500101010962635			1,97,032.25
Total			1,97,032.25

Krishna
INSPECTOR
LOCAL FINANCE AUDIT
KRISHNAGIRI

GSX
Commissioner
Hosur City Municipal Corporation
Hosur

ஓசூர் மாநகராட்சி

வருவாய் நிதி Card Account கணக்கு 4502601


வரவு செலவு கணக்கு 2018 - 2019

மாதம்	வரவு	செலவு
04/2018	112.02	-
05/2018	-	-
06/2018	-	-
07/2018	84,867.00	778.80
08/2018	1,33,758.80	212.40
09/2018	1,27,148.00	2,17,847.00
10/2018	1,14,635.00	1,27,148.00
11/2018	2,67,135.00	-
12/2018	1,60,180.00	-
01/2019	2,08,194.00	5,41,949.00
02/2019	3,35,353.00	2,08,193.00
03/2019	8,03,385.00	11,38,738.00
மொத்தம்	22,34,767.82	22,34,866.20

கருக்கம்

ஆரம்ப இருப்பு	1.00
வரவு	22,34,767.82
மொத்தம்	22,34,768.82
செலவு	22,34,866.20
இறுதி இருப்பு	97.38


Inspector
Local Fund Audit
Krishnagiri



Commissioner
Hosur City Municipal Corporation
Hosur.

ஓசூர் மாநகராட்சி 2018 - 2019 ம் வருட தணிக்கை
2018 - 2019 வரவு செலவு பதிவேட்டின்படி வங்கி இறுதி இருப்பு இணக்கச் சான்று
மார்ச் 2019

வருவாய் நிதி Card Account கணக்கு

கணக்கு குறியீட்டு எண்: 4502601

வரவு செலவு பதிவேட்டின்படி 01.04.2018 ல் ஆரம்ப இருப்பு		1.00
கூட்டுக: வரவுகள்		22,34,767.82
மொத்தம்		22,34,768.82
கழிக்க: செலவுகள்		22,34,866.20
31.03.2019 ல் ரொக்கப் புத்தகப்படி இறுதி இருப்பு		- 97.38
கழிக்க - கைவிருப்பு ரொக்கம் (Remitted on 02.04.2019)		14,721.00
31.03.2019 ல் ரொக்கப் புத்தகப்படி வங்கி இறுதி இருப்பு		- 14,818.38
கூட்டுக		
1) காசோலைகள் பிரித்து வங்கி கணக்குகளில் வரவாக்கப்படாதது	தொகை	காசாக்கப்பட்ட நாள்
03/2019-RF-deposit	1,56,000.00	
காசாக்கப்படாத காசோலைகள் கூடுதல்	1,56,000.00	
2) வங்கியில் குறைவாக கழித்தது		
கூடுதல்	-	
கூடுதல் மொத்தம்		1,56,000.00
கழிக்க		
1) வரவாக்கப்படாத காசோலைகள்	தொகை	வரவாக்கப்பட்ட நாள்
வரவாக்கப்படாத காசோலைகள் கூடுதல்		
2) வங்கியில் குறைவாக செலுத்திவிது		
கூடுதல்	-	
கழிக்க மொத்தம்		-
31.03.2019 ல் வங்கி இறுதி இருப்பு		1,41,181.62

CUB A/c. No 510909010039650	1,41,181.62
Total	1,41,181.62


Inspector
Local Fund Audit
Krishnagiri


Commissioner
Hosur City Municipal Corporation
Hosur

ஓசூர் மாநகராட்சி

வருவாய் நிதி சட்டமன்ற உறுப்பினர் நிதிக் கணக்கு 4504101


வரவு செலவு கணக்கு 2018 - 2019

மாதம்	வரவு	செலவு
04/2018	-	-
05/2018	-	-
06/2018	-	-
07/2018	-	-
08/2018	-	-
09/2018	-	-
10/2018	-	1,80,655.00
11/2018	-	-
12/2018	-	-
01/2019	-	-
02/2019	-	-
03/2019	-	-
மொத்தம்	-	1,80,655.00

கருக்கம்

ஆரம்ப இருப்பு	3,57,864.00
வரவு	-
மொத்தம்	3,57,864.00
செலவு	1,80,655.00
இறுதி இருப்பு	1,77,209.00


Inspector
Local Fund Audit
Krishnagiri


Commissioner
Hosur city Municipal Corporation
Hasur

ஒரு மாதகராட்சி 2018 - 2019 ம் வருட நணிக்கை
2018 - 2019 வரவு செலவு பதிவேட்டின்படி வங்கி இறுதி இருப்பு இணக்கச் சான்று
மார்ச் 2019

வருவாய் நிதி சட்டமன்ற உறுப்பினர் நிதிக் கணக்கு

கணக்கு குறியீட்டு எண்: 4504101

வரவு செலவு பதிவேட்டின்படி 01.04.2018 ல் ஆரம்ப இருப்பு		3,57,864.00
கூட்டுக: வரவுகள்		-
மொத்தம்		3,57,864.00
கழிக்க: செலவுகள்		1,80,655.00
31.03.2019 ல் ரொக்கப் புத்தகப்படி இறுதி இருப்பு		1,77,209.00
கழிக்க - கையிருப்பு ரொக்கம் (Remitted on 02.04.2019)		-
31.03.2019 ல் ரொக்கப் புத்தகப்படி வங்கி இறுதி இருப்பு		1,77,209.00
கூட்டுக		
1) காசாக்கப்படாத காசோலைகள்	தொகை	காசாக்கப்பட்ட நாள்
காசாக்கப்படாத காசோலைகள் கூடுதல்	-	
கழிக்க		
1) வரவாக்கப்படாத காசோலைகள்	தொகை	வரவாக்கப்பட்ட நாள்
வரவாக்கப்படாத காசோலைகள் கூடுதல்	-	
31.03.2019 ல் வங்கி இறுதி இருப்பு		1,77,209.00


Inspector
Local Fund Audit
Krishnagiri


Commissioner
Hosur city Municipal Corporation
Hosur
23/5/19

ஒசூர் ஸாநகராட்சி
வருவாய் நிதி இயற்கை இட஑்பாடுகள் திட்டக் கணக்கு எண்
4504102
வரவு செலவு கணக்கு 2018 - 2019

மாதம்	வரவு	செலவு
04/2018	-	-
05/2018	-	-
06/2018	10,037.00	-
07/2018	-	-
08/2018	-	-
09/2018	10,126.00	-
10/2018	-	-
11/2018	-	-
12/2018	10,104.00	-
01/2019	-	-
02/2019	-	-
03/2019	10,080.00	-
மொத்தம்	40,347.00	-

கருக்கம்

ஆரம்ப இருப்பு	11,37,740.00
வரவு	40,347.00
மொத்தம்	11,78,087.00
செலவு	-
இறுதி இருப்பு	11,78,087.00


Inspector
Local Fund Audit
Krishnagiri


Commissioner
Hosur City Municipal Corporation
Hosur.


ஒரு மாதகராட்சி 2018 - 2019 ம் வருட தணிக்கை
2018 - 2019 வரவு செலவு பதிவேட்டின் படி வங்கி இறுதி இருப்பு இணக்கச் சான்று

வருவாய் நிதி இயற்கை இடர்பாடுகள் திட்டக் கணக்கு		கணக்கு குறியீட்டு எண்: 4504102
வரவு செலவு பதிவேட்டின்படி 01.04.2018 ல் ஆரம்ப இருப்பு		11,37,740.00
கூட்டுக: வரவுகள்		40,347.00
மொத்தம்		11,78,087.00
கழிக்க: செலவுகள்		-
31.03.2019 ல் ரொக்கப் புத்தகப்படி இறுதி இருப்பு		11,78,087.00
கழிக்க - கையிருப்பு ரொக்கம் (Remitted on 02.04.2019)		-
31.03.2019 ல் ரொக்கப் புத்தகப்படி வங்கி இறுதி இருப்பு		11,78,087.00
கூட்டுக		-
ரீ காசாக்கப்படாத காசோலைகள்	தொகை	காசாக்கப்பட்ட நாள்
காசாக்கப்படாத காசோலைகள் கூடுதல்	-	
கழிக்க		
ரீ வரவாக்கப்படாத காசோலைகள்	தொகை	வரவாக்கப்பட்ட
வரவாக்கப்படாத காசோலைகள் கூடுதல்	-	
31.03.2019 ல் வங்கி இறுதி இருப்பு		11,78,087.00

State Bank of India A/c/ No 31646821230

11,78,087.00


INSPECTOR
 LOCAL FUND AUDIT
 KRISHNAGIRI


Commissioner
 Hosur City Municipal Corporation
 Hosur.

ஒரூர் மாநகராட்சி
வருவாய் நிதி 12வது நிதிக்குழு திட்டக் கணக்கு - 4504103
வரவு செலவு கணக்கு 2018 - 2019

மாதம்	வரவு	செலவு
04/2018	38,042.00	-
05/2018	-	-
06/2018	3,893.00	-
07/2018	-	-
08/2018	-	-
09/2018	3,927.00	-
10/2018	-	-
11/2018	-	-
12/2018	3,919.00	-
01/2019	-	-
02/2019	-	-
03/2019	3,910.00	-
மொத்தம்	53,691.00	-

கருக்கம்

ஆரம்ப இருப்பு	4,03,251.37
வரவு	53,691.00
மொத்தம்	4,56,942.37
செலவு	-
இறுதி இருப்பு	4,56,942.37

E. Jeyaraj
Inspector
Local Fund Audit
Krishnagiri

[Signature]
Commissioner
Hosur City Municipal Corporation
Hosur

ஒரு மாதகராட்சி 2018 - 2019 ம் வருட தணிக்கை
2018 - 2019 வரவு செலவு பதிவேட்டின்படி வங்கி இறுதி இருப்பு இணக்கச் சான்று
மார்ச் 2019

வருவாய் நிதி 12வது நிதிக்குழு திட்டக் கணக்கு

கணக்கு குறியீட்டு எண்: 4504103

வரவு செலவு பதிவேட்டின்படி 01.04.2018 ல் ஆரம்ப இருப்பு		4,03,251.37
கூட்டுக: வரவுகள்		53,691.00
மொத்தம்		4,56,942.37
கழிக்க: செலவுகள்		-
31.03.2019 ல் ரொக்கப் புத்தகப்படி இறுதி இருப்பு		4,56,942.37
கழிக்க - னகமிருப்பு ரொக்கம் (Remitted on 02.04.2019)		-
31.03.2019 ல் ரொக்கப் புத்தகப்படி வங்கி இறுதி இருப்பு		4,56,942.37
கூட்டுக		
1) காசாக்கப்படாத காசோலைகள்	தொகை	காசாக்கப்பட்ட நூள்
காசாக்கப்படாத காசோலைகள் கூடுதல்		
கழிக்க		
1) வரவாக்கப்படாத காசோலைகள்	தொகை	வரவாக்கப்பட்ட
வரவாக்கப்படாத காசோலைகள் கூடுதல்		
31.03.2019 ல் வங்கி இறுதி இருப்பு		4,56,942.37

State Bank of India A/c. No 10986279145

4,56,942.37


Inspector
Local Fund Audit
Krishnagiri


Commissioner
Hosur City Municipal Corporation
Hosur.

ஒசூர் மாநகராட்சி
வருவாய் நிதி - சிறப்பு சாலை திட்டக் கணக்கு எண் 4504104
வரவு செலவு கணக்கு 2018-2019

பாதம்	வரவு	செலவு
04/2018	-	8,32,880.00
05/2018		
06/2018		
07/2018		
08/2018		
09/2018		
10/2018		
11/2018		
12/2018		
01/2019		
02/2019		
03/2019	25,517.00	-
மொத்தம்	25,517.00	8,32,880.00

கருக்கம்

ஆரம்ப இருப்பு	15,52,401.00
வரவு	25,517.00
மொத்தம்	15,77,918.00
செலவு	8,32,880.00
இறுதி இருப்பு	7,45,038.00

K. G. Guleri
INSPECTOR
LOCAL FUND AUDIT
 Krishnagiri

[Signature]
Commissioner
Hosur City Municipal Corporation
 Hosur

ஓசூர் மாநகராட்சி
வருவாய் நிதி IUDM கணக்கு - 4504105
வரவு செலவு கணக்கு 2018 - 2019

மாதம்	வரவு	செலவு
04/2018	-	-
05/2018	1,058.00	-
06/2018	-	-
07/2018	-	-
08/2018	-	-
09/2018	-	-
10/2018	-	-
11/2018	-	-
12/2018	-	-
01/2019	-	-
02/2019	-	-
03/2019	-	-
மொத்தம்	1,058.00	-

கருக்கம்

ஆரம்ப இருப்பு	1,23,925.00
வரவு	1,058.00
மொத்தம்	1,24,983.00
செலவு	-
இறுதி இருப்பு	1,24,983.00


Inspector
Local Fund Audit
Krishnagiri


Commissioner
Hosur City Municipal Corporation
Hosur


ஒரு மாதகராட்சி 2018 - 2019 ம் வருட தணிக்கை
2018 - 2019 வரவு செலவு பதிவேட்டின்படி வங்கி இறுதி இருப்பு இணக்கச் சான்று

வருவாய் நிதி IUDM திட்டக் கணக்கு

கணக்கு குறியீட்டு எண்: 4504105

வரவு செலவு பதிவேட்டின்படி 01.04.2018 ல் ஆரம்ப இருப்பு			1,23,925.00
கூட்டுக: வரவுகள்			1,058.00
பொத்தம்			1,24,983.00
கழிக்க: செலவுகள்			-
31.03.2019 ல் ரொக்கப் புத்தகப்படி இறுதி இருப்பு			1,24,983.00
கழிக்க - வாகயிருப்பு ரொக்கம் (Remitted on 02.04.2019)			-
31.03.2019 ல் ரொக்கப் புத்தகப்படி வங்கி இறுதி இருப்பு			1,24,983.00
கூட்டுக			
1) காசாக்கப்படாத காசோலைகள்	தொகை	காசாக்கப்பட்ட நாள்	
காசாக்கப்படாத காசோலைகள் கூடுதல்			
கழிக்க			
1) வரவாக்கப்படாத காசோலைகள்	தொகை	வரவாக்கப்பட்ட நாள்	
வரவாக்கப்படாத காசோலைகள் கூடுதல்			
31.03.2019 ல் வங்கி இறுதி இருப்பு			1,24,983.00


Inspector
Local Fund Audit
Krishnagiri


Commissioner
Hosur City Municipal Corporation
Hosur

ஓசூர் மாநகராட்சி
வருவாய் நிதி IHSDP கணக்கு எண் 4504106
வரவு செலவு கணக்கு 2018- 2019

மாதம்	வரவு	செலவு
04/2018	22,500.00	-
05/2018	-	-
06/2018	-	1,35,000.00
07/2018	-	-
08/2018	-	-
09/2018	-	-
10/2018	-	-
11/2018	-	-
12/2018	-	-
01/2019	-	-
02/2019	-	-
03/2019	-	-
மொத்தம்	22,500.00	1,35,000.00

கருக்கம்

ஆரம்ப இருப்பு	7,06,195.03
வரவு	22,500.00
மொத்தம்	7,28,695.03
செலவு	1,35,000.00
இறுதி இருப்பு	5,93,695.03


Inspector
Local Fund Audit
Krishnagiri


Commissioner
Hosur City Municipal Corporation
Hosur

ஓசூர் மாநகராட்சி
வருவாய் நிதி SSS திட்டக் கணக்கு - 4504107
வரவு செலவு கணக்கு 2018- 2019

மாதம்	வரவு	செலவு
04/2018	-	-
05/2018	-	-
06/2018	-	-
07/2018	-	-
08/2018	-	-
09/2018	-	-
10/2018	-	-
11/2018	-	-
12/2018	-	-
01/2019	-	-
02/2019	-	-
03/2019	-	-
மொத்தம்	-	-

கருக்கம்

ஆரம்ப இருப்பு	10,71,541.15
வரவு	-
மொத்தம்	10,71,541.15
செலவு	-
இறுதி இருப்பு	10,71,541.15

Inspector
LOCAL FUND AUDIT
KRISHN
Krishnagiri

Commissioner
Hasur City Municipal Corporation
Hasur

ஒரூர் மாநகராட்சி 2018 - 2019 ம் வருட தணிக்கை
2018 - 2019 வரவு செலவு பதிவேட்டின்படி வங்கி இறுதி இருப்பு இணக்கச் சான்று

வருவாய் நிதி SSS திட்டக் கணக்கு

கணக்கு குறியீட்டு எண்: 4504107

வரவு செலவு பதிவேட்டின்படி 01.04.2018 ல் ஆரம்ப இருப்பு		10,71,541.15
கூட்டுக: வரவுகள்		-
மொத்தம்		10,71,541.15
கழிக்க: செலவுகள்		-
31.03.2019 ல் ரொக்கப் புத்தகப்படி இறுதி இருப்பு		10,71,541.15
கழிக்க - கையிருப்பு ரொக்கம் (Remitted on 02.04.2019)		-
31.03.2019 ல் ரொக்கப் புத்தகப்படி வங்கி இறுதி இருப்பு		10,71,541.15
கூட்டுக		
1) காசாக்கப்படாத காசோலைகள்	தொகை	காசாக்கப்பட்ட நூள்
காசாக்கப்படாத காசோலைகள் கூடுதல்	-	
கழிக்க		
1) வரவாக்கப்படாத காசோலைகள்	தொகை	வரவாக்கப்பட்ட நூள்
வரவாக்கப்படாத காசோலைகள் கூடுதல்	-	
31.03.2019 ல் வங்கி இறுதி இருப்பு		10,71,541.15

Bank of India A/c. No 3784	10,09,041.00
-	62,500.15
Total	10,71,541.15

Krishnamoorti
INSPECTOR
LOCAL FINANCE AUDIT
KRISHNAGIRI

20/3/19

[Signature]
Commissioner
Hosur City Municipal Corporation
Hosur

ஒசூர் மாநகராட்சி
வருவாய் நிதி IUDP கணக்கு எண் 4504108
வரவு செலவு கணக்கு 2018 - 2019

மாதம்	வரவு	செலவு
04/2018	-	-
05/2018	-	-
06/2018	-	-
07/2018	-	-
08/2018	-	-
09/2018	-	-
10/2018	-	-
11/2018	-	-
12/2018	-	-
01/2019	-	-
02/2019	-	-
03/2019	-	-
மொத்தம்	-	-

கருக்கம்

ஆரம்ப இருப்பு	3,09,079.72
வரவு	-
மொத்தம்	3,09,079.72
செலவு	-
இறுதி இருப்பு	3,09,079.72

Inspector
LOCAL FUND AUDIT
KRISHNAGIRI

Commissioner
Hosur City Municipal Corporation
Hosur

ஓசூர் நகராட்சி 2018 -2019 ம் வருட தணிக்கை
2018 -2019 வரவு செலவு பதிவேட்டின்படி வங்கி இறுதி இருப்பு இணக்கச் சான்று
மார்ச் 2019

வருவாய் நிதி IUDP திட்டக் கணக்கு		கணக்கு குறியீட்டு எண்: 4504108	
வரவு செலவு பதிவேட்டின்படி 01.04.2018 ல் ஆரம்ப இருப்பு			3,09,079.72
கூட்டுக: வரவுகள்			-
பொத்தம்			3,09,079.72
கழிக்க: செலவுகள்			-
31.03.2019 ல் ரொக்கப் புத்தகப்படி இறுதி இருப்பு			3,09,079.72
கழிக்க - கையிருப்பு ரொக்கம் (Remitted on 02.04.2019)			-
31.03.2019 ல் ரொக்கப் புத்தகப்படி வங்கி இறுதி இருப்பு			3,09,079.72
கூட்டுக			
1) காசாக்கப்படாத காசோலைகள்	தொகை	காசாக்கப்பட்ட நூள்	
காசாக்கப்படாத காசோலைகள் கூடுதல்	-		
கழிக்க			
1) வரவாக்கப்படாத காசோலைகள்	தொகை	வரவாக்கப்பட்ட	
வரவாக்கப்படாத காசோலைகள் கூடுதல்	-		
31.03.2019 ல் வங்கி இறுதி இருப்பு			3,09,079.72

State Bank of Mysore A/c. No 1810	2,95,523.82
Corporation Bank A/c. No 490	8,804.00
Syndicate Bank A/c. No 5529	4,751.90
Total	3,09,079.72

INSPECTOR
LOCAL FUND AUDIT
KRISHNAGIRI
 Krishnagiri

Commissioner
 Hosur City Municipal Corporation
 Hosur

ஒசூர் மாநகராட்சி
வருவாய் நிதி NBS கணக்கு எண் 4504109
வரவு செலவு கணக்கு 2018 - 2019

மாதம்	வரவு	செலவு
04/2018	-	
05/2018	-	-
06/2018	-	
07/2018	-	-
08/2018	-	
09/2018	-	
10/2018	-	
11/2018	-	
12/2018	-	
01/2019	-	
02/2019	-	
03/2019	-	-
மொத்தம்	-	-

கருக்கம்

ஆரம்ப இருப்பு	5,99,933.45
வரவு	-
மொத்தம்	5,99,933.45
செலவு	-
இறுதி இருப்பு	5,99,933.45

Krishnagiri
INSPECTOR
LOCAL FUND AUDIT
 Local Fund Audit,
KR Krishnagiri

[Signature]
Commissioner
 Hosur City Municipal Corporation
 Hosur

ஒரு நகராட்சி 2018-2019 ம் வருட தணிக்கை
2018-2019 வரவு செலவு பதிவேட்டின்படி வங்கி இறுதி இருப்பு இணக்கச் சான்று
மார்ச் 2019


வருவாய் நிதி NBS திட்டக் கணக்கு

கணக்கு குறியீட்டு எண்: 4504109

வரவு செலவு பதிவேட்டின்படி 01.04.2018 ல் ஆரம்ப இருப்பு		5,99,933.45
கூட்டுக: வரவுகள்		-
மொத்தம்		5,99,933.45
கழிக்க: செலவுகள்		-
31.03.2019 ல் ரொக்கப் புத்தகப்படி இறுதி இருப்பு		5,99,933.45
கழிக்க - கையிருப்பு ரொக்கம் (Remitted on 02.04.2019)		-
31.03.2019 ல் ரொக்கப் புத்தகப்படி வங்கி இறுதி இருப்பு		5,99,933.45
கூட்டுக		
1) காசாக்கப்படாத காசோலைகள்	தொகை	காசாக்கப்பட்ட நாள்
காசாக்கப்படாத காசோலைகள் கூடுதல்	-	
கழிக்க		
1) வரவாக்கப்படாத காசோலைகள்	தொகை	வரவாக்கப்பட்ட நாள்
வரவாக்கப்படாத காசோலைகள் கூடுதல்	-	
31.03.2019 ல் வங்கி இறுதி இருப்பு		5,99,933.45

Bank of India A/c. No 1586	5,37,237.45
Syndicate Bank A/c. No 1259	62,696.00
Total	5,99,933.45


INSPECTOR
 LOCAL FUND AUDIT,
 KRISHNAGIRI
 Krishnagiri


Commissioner
 Hosur City Municipal Corporation
 Hosur

ஓசூர் மாநகராட்சி
வருவாய் நிதி முதிய அலுவலக கட்டிட நிதி கணக்கு 4504110
வரவு செலவு கணக்கு 2018 - 2019

மாதம்	வரவு	செலவு
04/2018	-	-
05/2018	-	-
06/2018	-	-
07/2018	-	-
08/2018	-	-
09/2018	-	-
10/2018	-	-
11/2018	-	-
12/2018	-	-
01/2019	-	-
02/2019	-	-
03/2019	-	-
மொத்தம்	-	-

கருக்கம்

ஆரம்ப இருப்பு	99,909.00
வரவு	-
மொத்தம்	99,909.00
செலவு	-
இறுதி இருப்பு	99,909.00

E. Sulemani
Inspector
Local Fund Audit
Krishnagiri

[Signature]
Commissioner
Hosur City Municipal Corporation
Hosur

ஒருர் மாநகராட்சி

Unauthorised Plot Layout Development Charges கணக்கு எண்
4502120

வரவு செலவு கணக்கு 2018 - 2019

RF DC 4504120 -BOI-A/C-8173210110000466- Receipts/Payment

மாதம்	வரவு	செலவு
04/2018	54,12,758.00	-
05/2018	78,55,261.00	-
06/2018	46,31,750.00	-
07/2018	1,86,97,935.00	3,00,00,425.00
08/2018	1,16,06,600.00	2,00,00,000.00
09/2018	76,71,550.00	-
10/2018	1,28,39,750.00	-
11/2018	1,45,95,480.00	2,00,00,000.00
12/2018	1,87,02,075.00	2,00,00,000.00
01/2019	1,55,36,200.00	1,00,00,000.00
02/2019	1,44,65,620.00	1,00,00,000.00
03/2019	92,86,500.00	2,00,00,000.00
மொத்தம்	14,13,01,479.00	13,00,00,425.00

சுருக்கம்

ஆரம்ப இருப்பு	1,38,69,215.82
வரவு	14,13,01,479.00
மொத்தம்	15,51,70,694.82
செலவு	13,00,00,425.00
இறுதி இருப்பு	2,51,70,269.82

Inspector
LOCAL FINANCE AUDIT
KRISHNAGIRI GIRI

Commissioner
Hosur city Municipal Corporation
Hosur

ஒரு மாநகராட்சி 2018 - 2019 இல் வசூல் தணிக்கை
2018 -2019 வரவு செலவு பதிவேட்டின்படி வங்கி இறுதி இருப்பு இணக்கம் சான்று

மார்ச் 2019

வருவாய் நிதி Unauthorised Layout Plot Development Charges கண கணக்கு குறியீட்டு எண்: 4504120

வரவு செலவு பதிவேட்டின்படி 01.04.2018 ல் ஆரம்ப இருப்பு			1,38,69,215.82
கூட்டுக: வரவுகள்			14,13,01,479.00
பொத்தம்			15,51,70,694.82
கழிக்க: செலவுகள்			13,00,00,425.00
31.03.2019 ல் ரொக்கப் புத்தகப்படி இறுதி இருப்பு			2,51,70,269.82
கழிக்க - கையிருப்பு ரொக்கம் (Remitted on 02.04.2019)			-
31.03.2019 ல் ரொக்கப் புத்தகப்படி வங்கி இறுதி இருப்பு			2,51,70,269.82
கூட்டுக			
1) காசாக்கப்படாத காலோலைகள்		காசாக்கப்பட்ட நூள்	
காசாக்கப்படாத காலோலைகள் கூடுதல்			
கழிக்க			
2) வரவாக்கப்படாத காலோலைகள்	தொகை	வரவாக்கப்பட்ட நூள்	
வரவாக்கப்படாத காலோலைகள் கூடுதல்			
31.03.2019 ல் வங்கி இறுதி இருப்பு			2,51,70,269.82

BOI A/c No 817320110000466

2,51,70,269.82

Inspector
LOCAL FUND AUDIT
KRISHNAGIRI

Commissioner
Hosur city Municipal Corporation
Hosur

ஒருர் மாநகராட்சி

வருவாய் நிதி தூய்மை இந்தியா திட்டக் கணக்கு எண் 4504201

வரவு செலவு கணக்கு 2018 - 2019

மாதம்	வரவு	செலவு
04/2018	-	17.70
05/2018	-	-
06/2018	62,406.00	-
07/2018	7,80,000.00	17.70
08/2018	8,000.00	2,32,000.00
09/2018	76,031.00	2,80,000.00
10/2018	24,000.00	17.70
11/2018	-	1,36,000.00
12/2018	73,941.00	-
01/2019	-	29.70
02/2019	-	-
03/2019	71,301.00	-
மொத்தம்	10,95,679.00	6,48,082.80

கருக்கம்

ஆரம்ப இருப்பு	71,22,313.90
வரவு	10,95,679.00
மொத்தம்	82,17,992.90
செலவு	6,48,082.80
இறுதி இருப்பு	75,69,910.10

இ.சு.பெ.மணி
Inspector
LOCAL FUND AUDIT
KRISHNAGIRI

செ.மணி

Commissioner
Hosur City Municipal Corporation
Hosur

ஒரூர் மாநகராட்சி 2018 - 2019 ம் வருட தனிநிலை
2018 - 2019 வரவு செலவு பதிவேட்டின்படி வங்கி இறுதி இருப்பு இணக்கச் சான்று

வருவாய் நிதி நாய்மை இந்தியா திட்டக் கணக்கு

கணக்கு குறியீட்டு எண்: 4504201

வரவு செலவு பதிவேட்டின்படி 01.04.2018 ல் ஆரம்ப இருப்பு		71,22,313.90
கூட்டுக: வரவுகள்		10,95,679.00
யொத்தம்		82,17,992.90
கழிக்க: செலவுகள்		6,48,082.80
31.03.2019 ல் ரொக்கப் புத்தகப்படி இறுதி இருப்பு		75,69,910.10
கழிக்க - கையிருப்பு ரொக்கம் (Remitted on 02.04.2019)		-
31.03.2019 ல் ரொக்கப் புத்தகப்படி வங்கி இறுதி இருப்பு		75,69,910.10
கூட்டுக		
1) காசாக்கப்படாத காலோவைகள்	தொகை	காசாக்கப்பட்ட நாள்
காசாக்கப்படாத காலோவைகள் கூடுதல்		-
கழிக்க		
1) வரவாக்கப்படாத காலோவைகள்	தொகை	வரவாக்கப்பட்ட
வரவாக்கப்படாத காலோவைகள் கூடுதல்		-
31.03.2019 ல் வங்கி இறுதி இருப்பு		75,69,910.10

Axis Bank 915010054234220

53,97,100.00

PNB 4962000100031956

21,72,810.10

75,69,910.10

Inspector
LOCAL FUND AUDIT
 Local Fund Audit
KRISHNAGIRI
 Krishnagiri

(Signature)
Commissioner
Hosur City Municipal Corporation
 Hosur

ஒரூர் மாநகராட்சி
வருவாய் நிதி NULM கணக்கு எண் 4504202
வரவு செலவு கணக்கு 2018 - 2019

மாதம்	வரவு	செலவு
04/2018	27,519.00	
05/2018	-	10,00,000.00
06/2018	-	
07/2018	25,093.00	-
08/2018	-	
09/2018	19,773.00	
10/2018	-	
11/2018	-	17,65,000.00
12/2018	-	
01/2019	11,824.00	
02/2019	-	
03/2019	-	-
மொத்தம்	84,209.00	27,65,000.00

சுருக்கம்

ஆரம்ப இருப்பு	31,88,755.00
வரவு	84,209.00
மொத்தம்	32,72,964.00
செலவு	27,65,000.00
இறுதி இருப்பு	5,07,964.00

Inspector
LOCAL FUND AUDIT
KRISHNAGIRI

Commissioner
Hosur City Municipal Corporation
Hosur

ஒரூர் மாநகராட்சி 2018 - 2019 ம் வருட தணிக்கை
2018 - 2019 வரவு செலவு பதிவேட்டின்படி வங்கி இறுதி இருப்பு இணக்கச் சான்று

வருவாய் நிதி NULM திட்டக் கணக்கு

கணக்கு குறியீட்டு எண்: 4504202

வரவு செலவு பதிவேட்டின்படி 01.04.2018 ம் ஆரம்ப இருப்பு		31,88,755.00
கூட்டுக: வரவுகள்		84,209.00
பொத்தம்		32,72,964.00
கழிக்க: செலவுகள்		77,65,000.00
31.03.2019 ம் ரொக்கப் புத்தகப்படி இறுதி இருப்பு		5,07,964.00
கழிக்க - கையிருப்பு ரொக்கம் (Remitted on 02.04.2019)		-
31.03.2019 ம் ரொக்கப் புத்தகப்படி வங்கி இறுதி இருப்பு		5,07,964.00
கூட்டுக		
1) காசாக்கப்படாத காரீசோலைகள்	தொகை	காசாக்கப்பட்ட நாள்
காசாக்கப்படாத காரீசோலைகள் கூடுதல்		
கழிக்க		
1) வரவாக்கப்படாத காரீசோலைகள்	தொகை	வரவாக்கப்பட்ட
வரவாக்கப்படாத காரீசோலைகள் கூடுதல்		
31.03.19 ம் வங்கி இறுதி இருப்பு		5,07,964.00

HDFC Bank A/c. No 50100077733382

5,07,964.00

Krishnagiri
Inspector
LOCAL FUND AUDIT
KRISHNAGIRI

[Signature]
Commissioner
Hosur City Municipal Corporation
Hosur

[Signature]
 23-5-2019

ஓசூர் மாநகராட்சி
வருவாய் நிதி NULM SMID கணக்கு எண் 4504203
வரவு செலவு கணக்கு 2018 - 2019

மாதம்	வரவு	செலவு
04/2018	374.00	
05/2018	-	-
06/2018	-	
07/2018	381.00	-
08/2018	-	
09/2018	389.00	
10/2018	-	
11/2018	-	
12/2018	-	
01/2019	392.00	
02/2019	-	
03/2019	-	-
மொத்தம்	1,536.00	-

கருக்கம்

ஆரம்ப இருப்பு	43,315.00
வரவு	1,536.00
மொத்தம்	44,851.00
செலவு	-
இறுதி இருப்பு	44,851.00

K. Sulemani
INSPECTOR
LOCAL FUND AUDIT
KRISHNAGIRI
Krishnagiri

Commissioner
Hosur City Municipal Corporation
Hosur

ஒரு மாதகாலம் 2018 - 2019 ம் வருட தணிக்கை
2018 - 2019 வருவு செலவு பதிவேட்டின்படி வங்கி இறுதி இருப்பு இணக்கச் சான்று

வருவாய் நிதி NULM SMID கணக்கு

கணக்கு குறியீட்டு எண்: 4504203

வருவு செலவு பதிவேட்டின்படி 01.04.2018 ல் ஆரம்ப இருப்பு			43,315.00
கூட்டுக: வருவுகள்			
மொத்தம்			1,536.00
கழிக்க: செலவுகள்			44,851.00
31.03.2019 ல் ரொக்கப் புத்தகப்படி இறுதி இருப்பு			-
கழிக்க - கையிருப்பு ரொக்கம் (Remitted on 02.04.2019)			44,851.00
31.03.2019 ல் ரொக்கப் புத்தகப்படி வங்கி இறுதி இருப்பு			-
கூட்டுக			44,851.00
1) காசாக்கப்படாத காசோலைகள்	தொகை	காசாக்கப்பட்ட நாள்	
காசாக்கப்படாத காசோலைகள் கூடுதல்			
கழிக்க			
1) வருவாக்கப்படாத காசோலைகள்	தொகை	வருவாக்கப்பட்ட	
வருவாக்கப்படாத காசோலைகள் கூடுதல்			
31.03.19 ல் வங்கி இறுதி இருப்பு			44,851.00

HDFC Bank A/c. No 50100132912259

44,851.00

E. G. G. G.
Inspector
LOCAL FUND AUDIT
KRISHNAGIRI

U. S. T.
Commissioner
Hosur City Municipal Corporation
Hosur

ஒருர் மாநகராட்சி
வருவாய் நிதி NULM SEP 1 கணக்கு எண் 4504204
வரவு செலவு கணக்கு 2018 - 2019

மாதம்	வரவு	செலவு
04/2018	9,929.00	
05/2018	-	-
06/2018	-	
07/2018	10,126.00	-
08/2018	-	
09/2018	10,327.00	
10/2018	-	
11/2018	-	
12/2018	-	
01/2019	10,418.00	
02/2019	-	
03/2019	-	-
மொத்தம்	40,800.00	-

கருக்கம்

ஆரம்ப இருப்பு	11,50,541.00
வரவு	40,800.00
மொத்தம்	11,91,341.00
செலவு	-
இறுதி இருப்பு	11,91,341.00

Inspector
LOCAL FUNDS AUDIT
KRISHNAGIRI

Commissioner
Hasur City Municipal Corporation
Hasur

ஒசூர் மாநகராட்சி
வருவாய் நிதி NULM SEP G கணக்கு எண் 4504205
வரவு செலவு கணக்கு 2018 - 2019

மாதம்	வரவு	செலவு
04/2018	6,626.00	
05/2018	-	-
06/2018	-	
07/2018	6,757.00	-
08/2018	-	
09/2018	6,891.00	
10/2018	-	
11/2018	-	
12/2018	-	
01/2019	6,952.00	
02/2019	-	
03/2019	-	-
மொத்தம்	27,226.00	-

கருக்கம்

ஆரம்ப இருப்பு	7,67,751.00
வரவு	27,226.00
மொத்தம்	7,94,977.00
செலவு	-
இறுதி இருப்பு	7,94,977.00


Inspector
LOCAL FUND AUDIT
KRISHNAGIRI


Commissioner
Hosur City Municipal Corporation
Hosur

ஒரு நகராட்சி
வருவாய் நிதி NULM CBT கணக்கு எண் 4504206
வரவு செலவு கணக்கு 2018 - 2019

மாதம்	வரவு	செலவு
04/2018	1,559.00	
05/2018	-	
06/2018	-	
07/2018	1,590.00	
08/2018	-	
09/2018	1,621.00	
10/2018	-	
11/2018	-	
12/2018	-	
01/2019	1,635.00	
02/2019	-	
03/2019	-	
மொத்தம்	6,405.00	-

கருக்கம்

ஆரம்ப இருப்பு	1,80,598.00
வரவு	6,405.00
மொத்தம்	1,87,003.00
செலவு	-
இறுதி இருப்பு	1,87,003.00

Krishnagiri
INSPECTOR
LOCAL FINANCE AUDIT
KRISHNAGIRI

[Signature]
Commissioner
Hosur City Municipal Corporation
Hosur

ஒரு நகராட்சி
வருவாய் நிதி NULM SUH கணக்கு எண் 4504207
வரவு செலவு கணக்கு 2018 - 2019

மாதம்	வரவு	செலவு
04/2018	32,822.00	7,73,343.00
05/2018	10,00,000.00	36,45,821.00
06/2018	-	-
07/2018	20,219.00	-
08/2018	1,80,000.00	-
09/2018	4,408.00	-
10/2018	-	-
11/2018	17,65,000.00	23,39,421.00
12/2018	-	-
01/2019	4,072.00	-
02/2019	-	-
03/2019	-	-
மொத்தம்	30,06,521.00	67,58,585.00

கருக்கம்

ஆரம்ப இருப்பு	38,03,231.00
வரவு	30,06,521.00
மொத்தம்	68,09,752.00
செலவு	67,58,585.00
இறுதி இருப்பு	51,167.00

Krishna
INSPECTOR
LOCAL GOVERNMENT AUDIT
KRISHNAGIRI

[Signature]
Commissioner
Hosur City Municipal Corporation
Hosur

ஒரு நகராட்சி 2018 - 2019 ம் வருட தணிக்கை
2018 - 2019 வரவு செலவு பதிவேட்டின்படி வங்கி இறுதி இருப்பு இலாக்கச் சான்று

வருவாய் நிதி NULM SUH கணக்கு

கணக்கு குறியீட்டு எண்: 4504207

வரவு செலவு பதிவேட்டின்படி 01.04.2018 ல் ஆரம்ப இருப்பு			38,03,231.00
கூட்டுக: வரவுகள்			
மொத்தம்			30,06,521.00
கழிக்க: செலவுகள்			68,09,752.00
31.03.2019 ல் ரொக்கப் புத்தகப்படி இறுதி இருப்பு			67,58,585.00
கழிக்க - னகவிரும்பு ரொக்கம் (Remitted on 02.04.2019)			51,167.00
31.03.2019 ல் ரொக்கப் புத்தகப்படி வங்கி இறுதி இருப்பு			
கூட்டுக			51,167.00
1) காசாக்கப்படாத காசோலைகள்	தொகை	காசாக்கப்பட்ட நாள்	
000024/13.11.18	1,25,000.00		
000025/13.11.18	52,721.00		
காசாக்கப்படாத காசோலைகள் கூடுதல்	1,77,721.00		
கழிக்க			
1) வரவாக்கப்படாத காசோலைகள்	தொகை	வரவாக்கப்பட்ட	
வரவாக்கப்படாத காசோலைகள் கூடுதல்			
31.03.2019 ல் வங்கி இறுதி இருப்பு			2,28,888.00

HDFC Bank A/c. No 50100133027735

2,28,888.00



 KRISHNAGIRI
 LOCAL FUND AUDIT
 KRISHNAGIRI
 INSPECTOR
 LOCAL FUND AUDIT
 KRISHNAGIRI


 Commissioner
 Hosur City Municipal Corporation
 Hosur

ஒரு நகராட்சி
வருவாய் நிதி NULM SUSV கணக்கு எண் 4504208
வரவு செலவு கணக்கு 2018- 2019

மாதம்	வரவு	செலவு
04/2018	1,837.00	
05/2018	-	-
06/2018	-	
07/2018	1,873.00	-
08/2018	-	
09/2018	1,910.00	
10/2018	-	
11/2018	-	
12/2018	-	
01/2019	1,927.00	
02/2019	-	
03/2019	-	-
மொத்தம்	7,547.00	-

கருக்கம்

ஆரம்ப இருப்பு	2,12,830.00
வரவு	7,547.00
மொத்தம்	2,20,377.00
செலவு	-
இறுதி இருப்பு	2,20,377.00

Krishnagiri
INSPECTOR
LOCAL FUND AUDIT
KRISHNAGIRI

[Handwritten Signature]

[Handwritten Signature]
Commissioner
Hosur City Municipal Corporation
Hosur

ஒருர் யாதகராட்சி 2018 - 2019 ம் வருட தணிக்கை
2018 - 2019 வருவு செலவு பதிவேட்டின்படி வங்கி இறுதி இருப்பு இணக்கச் சான்று

எஸ்.ஜெ.எஸ்.ஆர்.ஒய்

வருவு செலவு பதிவேட்டின்படி 01.04.2018 ல் ஆரம்ப இருப்பு		779,949.50
கூட்டுக: வரவுகள்		-
கழிக்க: செலவுகள்		779,949.50
31.03.2019 ல் ரொக்கப் புத்தகப்படி இறுதி இருப்பு		-
கழிக்க - கையிருப்பு ரொக்கம் (Remitted on 02.04.2019)		779,949.50
31.03.2019 ல் ரொக்கப் புத்தகப்படி வங்கி இறுதி இருப்பு		-
31.03.19 ல் கருவூல இறுதி இருப்பு		779,949.50
		779,949.50

K. S. S. S.
Inspector
Local Fund Audit
KNEISHNAGIRI

S. J. S. A.
Commissioner
Hosur City Municipal Corporation
Hosur

ஒரு மாநகராட்சி
வருவாய் நிதி சேர்ப்பு நிதி திட்டக் கணக்கு
வரவு செலவு கணக்கு 2018 - 2019

மாதம்	வரவு	செலவு
04/2018	1,533,380.00	911,000.00
05/2018	1,166,146.00	662,000.00
06/2018	1,161,885.00	1,875,670.00
07/2018	1,230,809.00	1,106,817.00
08/2018	1,201,711.00	963,724.00
09/2018	1,187,411.00	1,381,490.00
10/2018	1,202,503.00	610,759.00
11/2018	1,194,973.00	520,207.00
12/2018	1,201,823.00	966,000.00
01/2019	1,261,673.00	1,512,151.00
02/2019	1,263,378.00	422,765.00
03/2019	1,217,683.00	1,705,545.00
மொத்தம்	14,823,376.00	12,639,128.00

கருக்கம்

ஆரம்ப இருப்பு	24,207,951.00
வரவு	14,823,376.00
மொத்தம்	39,031,327.00
செலவு	12,639,128.00
இறுதி இருப்பு	26,392,199.00

K. Srinivasan

INSPECTOR
LOCAL FUND AUDIT
KRISHNAGIRI

Commissioner
Hosur City Municipal Corporation
Hosur

தணிக்கைக்கு அளிக்கப்பட்ட வரவு செலவு கணக்குகள் மற்றும் வங்கி கணக்குகளின் விவரம்


Water Supply

Hosur Municipality

Bank Wise Balance Details as on 01.04.2018 to 31.03.2019

S.No	A/c Code	Bank Details	Bank A/c Details
1	4502121	Water Supply - Water Charges	BOI A/c No 1540 CB A/c No 5482
2	4502122	Water Supply - Deposit	BOI A/c No 1542 CB A/c No 5483


Inspector
Local Fund Audit
Krishnagiri

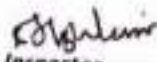

Commissioner
Hosur Municipality
Hosur

Hasur City Municipal Corporation
Water Supply & Drainage Fund
Opening Balance Sheet as on 01.04.18

A/c Code	Account Description	Debit (`)	Credit (`)
3109001	Accumulated Surplus / Deficit		
3111001	Contribution from Municipal Fund		(676,761,853.65)
3121101	Capital Reserve		91,783,461.00
3202002	Scheme Grants (Cost Center)		22.00
3203001	Contributions from the Govt		-
3203002	Grants from the Govt		34,091,523.00
3303002	Loans from TUFIDCO		500,000.00
3401001	Tender Deposit - Contractors		12,478,914.00
3401002	Tender Deposit - Suppliers		3,922,444.00
3401004	Retention Amount		-
3408001	Deposit - Others		-
3501003	Accounts Payable - Contractors		235,891.00
3501004	Accounts Payable - Suppliers		169,403,399.90
3501005	Accounts Payable - Expenses		63,750.00
3501008	Other Payables		7,264,109.80
3501009	Water Supply Maintenance Payable to TWAD/Metro Water		19,081,218.00
3501104	Group Insurance Scheme - Mgmt. Contribution		5,510,535.00
3502001	Provident Fund Recoveries		41,860.00
3502004	LIC Premium Recoveries		3,000.00
3502005	Spl. PF Cum Gratuity Scheme		6,965.00
3502006	FBF / Group Insurance Recoveries		(40.00)
3502009	IT Deduction @ Source from Employees		1,500.00
3502013	IT Deductions - Contractors		11,950.00
3502014	Other Recoveries		200,424.00
3502015	VAT Payable		130,809.00
3502021	Contributory Pension Scheme		392,472.00
			(114,996.00)

4114001	Plant & Machinery - Accumulated Depreciation	(19,122,735.00)	
4114002	Tools and Plants - Acc. Depreciation	(1,883,290.00)	
4114003	Hand Pumps India Mark II - Acc. Depreciation	(42,833,477.00)	
4114004	Sullage Water removal Tankers - Acc. Depreciation	(60,582.00)	
4115002	Light Vehicles - Accumulated Depreciation	(478,396.00)	
4117002	Electrical Installations - Lamps & Fittings - Acc. Depreciation	(2,670,807.00)	
4118001	Public Fountains - Accumulated Depreciation	(67,918.00)	
4121001	Projects in Progress	4,901,316.00	
4122001	Projects in Progress - Govt. Grants	165,244,542.00	
4208001	Fixed Deposit	27,222,707.00	
4301001	Stores - Engineering		
4301004	Stores - Water Supply	6,960,129.00	
4311907	WS & D Tax Recoverable - Residential - Current	9,263,655.60	
4311908	WS & D Tax Recoverable - Commercial - Current	2,836,121.40	
4311909	WS & D Tax Recoverable - Industrial - Current	675,335.52	
4311910	WS & D Tax Recoverable - Vacant Sites - Current	4,608,973.00	
4311912	WS & D Tax Recoverable - Residential - Arrears	12,388,047.84	
4311913	WS & D Tax Recoverable - Commercial - Arrears	6,616,166.04	
4311914	WS & D Tax Recoverable - Industrial - Arrears	765,293.04	
4311915	WS & D Tax Recoverable - Vacant Sites - Arrears	10,166,990.00	
4313003	Water Charges Recoverable - Current	5,701,728.00	
4313004	Water Charges Recoverable - Arrears	10,429,443.00	
4314040	Misc. Recovery	(39,000.00)	
4501001	Cash Account		
4502001	Cheque Account		
4502121	WS & D Fund Bank BOI 817310110001540	15,200,913.59	
4502122	WS & D Fund Initial Deposit BOI 817310110001542	4,489,677.38	
4502501	RF Online Payment CUB 500101010962635	571,465.00	
4601001	Festival Advance	42,500.00	

4601007	Motor Cycle Advance	(106,735.00)	
4606001	Deposits Recoverable	827,220.00	
4612001	Advance	1,294,967.02	
4701001	Advance to TWAD / Metro Water	1,514,817.00	
4702003	Payable to General Fund	(839,431,226.38)	
4702006	Receivable from General Fund	2,066,701.00	
	Total	(318,159,006.95)	(318,159,006.95)


 Inspector
 Local Fund Audit
 Krishnagiri


 Commissioner
 Hosur City Municipal Corporation
 Hosur

Hosur City Municipal Corporation
Water Supply & Drainage Fund
Trial Balance as on 31.03.19

Previous Year (`)	A/c Code	Account Head	Amount (`)	
			Dr	Cr
30,035,677.18	1100201	Water Supply and Drainage Tax - Residential		41,307,929.64
13,087,191.59	1100202	Water Supply and Drainage Tax - Commercial		21,923,459.28
8,111,505.46	1100203	Water Supply and Drainage Tax - Industrial		28,466,419.32
5,849,303.00	1100204	Water Supply and Drainage Tax - Vacant Sites		6,884,087.00
-	1402001	Penalty & Bank Charges for Dishonoured Cheques		-
529,521.00	1404004	Contractor's / Suppliers Renewal Fees		798,332.00
14,748,820.00	1405004	Metered / Top Rate Water Charges		15,481,230.00
2,335,981.00	1407001	Road Cut Restoration Charges		3,334,690.00
4,153,163.00	1407002	Initial Amount for New Water Supply Connections		6,215,447.00
2,233,691.00	1407004	Water Supply Connection Charges		-
-	1407006	Water Supply Disconnection Charges		-
5,920,483.00	1407014	Water Supply Inspection Charges		9,510,432.00
-	1408003	Misc. Recovery		124,500.00
1,163,870.00	1701001	Interest on Investments / Fixed Deposits		1,334,689.00
118,083.00	1711001	Interest from Banks		663,191.50
-	1718001	Other Interest		6,000.00
252,954.36	1808001	Other Income		4,734,285.00
88,540,243.59		Total		140,784,691.74
5,797,971.00	2101001	Pay including Personal Pay		
2,548,902.00	2101004	Dearness Allowance	9,443,005.00	
659,461.00	2101005	House Rent Allowance	865,221.00	
10,764.00	2101006	City Compensatory Allowance	518,309.00	
41,471.00	2101007	Medical Allowance	-	
951,247.00	2101008	Other Allowance	74,656.00	
63,000.00	2101011	Bonus	-	
5,600.00	2102001	Medical Reimbursement	63,000.00	

37,102.00	2102008	Other Miscellaneous Benefits		
-	2102013	Special Provident Fund cum Gratuity Scheme		
39,930.00	2102014	Group Insurance Scheme - Management Contribution	15,510.00	
548,075.00	2102015	CPF Management Contribution	133,630.00	
-	2102017	Warm Allowance	602,904.00	
-	2102018	Winter Allowance	1,505,765.00	
87,597.00	2102019	Conveyance Allowance	102,090.00	
-	2102020	Washing Allowance	173,465.00	
23,598.00	2205104	Legal & Arbitration Expenses	15,172.00	
32,064.00	2206001	Advertisement Charges	-	
41,355.60	2208003	Other Expenses	-	
92,637,436.00	2301002	Power Charges for Head Water Works	149,591.00	
540,163.00	2301003	Power Charges for Street Lights	76,851,074.00	
1,014,040.00	2303002	Diesel	-	
11,787,738.00	2305009	Maintenance Expenses - Water Supply	1,418,310.00	
-	2305010	Maintenance Expenses - Sewerage Works	13,347,852.50	
35,104,609.00	2305011	Maintenance Charges to TWAD Board	-	
62,400.00	2305013	Restoration of Road Cuts	29,084,468.00	
-	2305301	Light Vehicle Maintenance	-	
1,534,690.00	2305302	Heavy Vehicles - Maintenance	-	
84,500.00	2305303	Other Vehicles - Maintenance	1,488,473.00	
4,549.93	2407001	Bank Charges	-	
6,765.00	2602006	Municipal Contribution	12,294.25	
6,035,321.00	2701001	Provision for Doubtful Collection of Revenue Items	-	
98,856.00	2722001	Depreciation - Buildings	5,391,327.00	
52,305.00	2723001	Depreciation - Roads & Bridges	93,914.00	
305,416.00	2723102	Depreciation - Sewerage & Drainage	46,875.00	
12,579,482.00	2723201	Depreciation - Waterways	278,836.00	
2,732,084.00	2724001	Depreciation - Plant & Machinery	14,355,137.00	
16,469.00	2725001	Depreciation - Vehicles	3,886,763.00	
			9,357.00	

757,515.00	2727001	Depreciation - Furnitures & Fittings		
-	2728001	Depreciation - Other Fixed Assets	741,263.00	
(10,365,239.62)	2801001	Taxes	352.00	
(12,710.00)	2802001	Other Revenue		7,954,417.00
(5,183,752.00)	2804001	Prior Year Income		9,470.00
2,028,588.00	2808001	Prior Year Expenses		22,517,047.80
162,709,362.91		Total	987,211.84	
(676,761,853.65)	3109001	Accumulated Surplus / Deficit	161,655,825.59	30,480,934.80
91,783,461.00	3111001	Contribution from Municipal Fund	676,761,853.65	
22.00	3121101	Capital Reserve		91,783,461.00
-	3202002	Scheme Grants (Cast Center)		22.00
34,091,523.00	3203001	Contributions from the Govt		-
500,000.00	3203002	Grants from the Govt		34,091,523.00
12,478,914.00	3303002	Loans from TUFIDCO		500,000.00
3,922,444.00	3401001	Tender Deposit - Contractors		-
-	3401002	Tender Deposit - Suppliers		-
-	3401004	Retention Amount		-
235,891.00	3408001	Deposit - Others		-
169,403,399.90	3501003	Accounts Payable - Contractors		-
63,750.00	3501004	Accounts Payable - Suppliers		3,089,445.90
7,264,109.80	3501005	Accounts Payable - Expenses		63,750.00
19,081,218.00	3501008	Other Payables		7,264,109.80
5,510,535.00	3501009	Water Supply Maintenance Payable to TWAD/Metro Water		19,081,218.00
41,860.00	3501104	Group Insurance Scheme - Mgmt. Contribution		5,510,535.00
-	3501106	Others Payable		41,860.00
3,000.00	3502001	Provident Fund Recoveries		4,500.00
6,965.00	3502004	LIC Premium Recoveries		3,000.00
(40.00)	3502005	Spl. PF Cum Gratuity Scheme		6,965.00
1,500.00	3502006	FBF / Group Insurance Recoveries		-
11,950.00	3502009	IT Deduction @ Source from Employees		1,500.00
200,424.00	3502013	IT Deductions - Contractors		11,950.00
				169,258.00

130,809.00	3502014	Other Recoveries		
392,472.00	3502015	VAT Payable		136,809.00
(114,996.00)	3502021	Contributory Pension Scheme		392,472.00
127,230.00	3502023	Health Fund Subscription		-
7,770.00	3502025	Manual Workers General Welfare Fund		120,012.00
81,043.00	3502032	CGST Payable		-
81,043.00	3502033	SGST Payable		62,661.50
26,688.00	3503001	Recoveries Payable to Other Municipalities		62,661.50
26,056.00	3504102	Advance Collection of Revenue Items		26,688.00
13,243,805.00	3603001	Provision for Doubtful Collection of Revenue Items		27,256.00
(318,159,006.95)		Total		11,770,157.00
22.00	4101001	Land - Gross Block	676,761,853.65	174,221,814.70
3,211,908.00	4102001	Buildings - Gross Block	22.00	
3,227,045.00	4103003	Roads & Pavements - Concrete - Gross Block	3,211,908.00	
1,110,000.00	4103004	Roads & Pavements - BT - Gross Block	3,227,045.00	
9,452,341.00	4103101	Drains & Culverts - Gross Block	1,110,000.00	
852,670.00	4103102	Drains, Sewerage & Conduits - Gross Block	9,452,341.00	
257,634,659.00	4103201	Water Supply Head Works, OHT - Gross Block	852,670.00	
130,026,709.00	4103202	Ground Water Wells & Deep Borewells - Gross Block	292,898,509.00	
23,886,196.00	4104001	Plant & Machinery - Gross Block	154,488,547.00	
12,666,882.00	4104002	Tools and Plants - Gross Block	23,886,196.00	
42,833,478.00	4104003	Hand Pumps India Mark II - Gross Block	12,666,882.00	
159,694.00	4104004	Sullage Water removal Tankers - Gross Block	42,833,478.00	
515,825.00	4105002	Light Vehicles - Gross Block	159,694.00	
5,635,860.00	4107002	Electrical Installations - Lamps & Fittings - Gross Block	515,825.00	
69,680.00	4108001	Public Fountains - Gross Block	5,635,860.00	
(1,333,637.00)	4112001	Buildings - Accumulated Depreciation	69,680.00	
(2,774,204.00)	4113003	Roads & Pavements - Concrete - Accumulated Depn		1,427,551.00
(1,102,045.00)	4113004	Roads & Pavements - BT - Accumulated Depn		2,819,488.00
(8,060,999.00)	4113101	Drains & Culverts - Accumulated Depreciation		1,103,636.00
				8,311,441.00

(315,600.00)	4113102	Sewerage & Drainage Pipes, Conditts- Acc. Depreciation		
(138,758,413.00)	4113201	Water Supply Head Works, OHT - Acc. Depreciation		343,994.00
(44,191,620.00)	4113202	Ground Water Wells & Deep Borewells - Acc. Depreciation		145,855,656.00
(19,122,735.00)	4114001	Plant & Machinery - Accumulated Depreciation		51,445,521.00
(1,883,290.00)	4114002	Tools and Plants - Acc. Depreciation		20,313,600.00
(42,833,477.00)	4114003	Hand Pumps India Mark II - Acc. Depreciation		4,579,188.00
(60,582.00)	4114004	Suflage Water removal Tankers - Acc. Depreciation		42,833,477.00
(478,396.00)	4115002	Light Vehicles - Accumulated Depreciation		64,575.00
(2,670,807.00)	4117002	Electrical Installations - Lamps & Fittings - Acc. Depreciation		487,753.00
(67,918.00)	4118001	Public Fountains - Accumulated Depreciation		3,412,070.00
4,901,316.00	4121001	Projects in Progress		68,270.00
165,244,542.00	4122001	Projects in Progress - Govt. Grants	3,696,980.00	
27,222,707.00	4208001	Fixed Deposit	-	
-	4301001	Stores - Engineering	28,557,396.00	
6,960,129.00	4301004	Stores - Water Supply	448,971.00	
9,263,655.60	4311907	WS & D Tax Recoverable - Residential - Current	11,042,233.00	
2,836,121.40	4311908	WS & D Tax Recoverable - Commercial - Current	19,073,208.60	
675,335.52	4311909	WS & D Tax Recoverable - Industrial - Current	10,642,045.32	
4,608,973.00	4311910	WS & D Tax Recoverable - Vacant Sites - Current	6,685,348.32	
12,388,047.84	4311912	WS & D Tax Recoverable - Residential - Arrears	5,298,176.98	
6,616,166.04	4311913	WS & D Tax Recoverable - Commercial - Arrears	13,331,626.56	
765,293.04	4311914	WS & D Tax Recoverable - Industrial - Arrears	7,487,973.36	
10,166,990.00	4311915	WS & D Tax Recoverable - Vacant Sites - Arrears	1,167,723.00	
5,701,728.00	4313003	Water Charges Recoverable - Current	14,172,330.00	
10,429,443.00	4313004	Water Charges Recoverable - Arrears	5,046,201.00	
(39,000.00)	4314040	Misc. Recovery	9,449,925.00	
-	4501001	Cash Account	-	
-	4502001	Cheque Account	-	
15,200,913.59	4502121	WS & D Fund Bank BOI 817310110001540	-	
4,489,677.38	4502122	WS & D Fund Initial Deposit BOI 817310110001542	16,056,022.59	
			10,902,149.63	

571,465.00	4502501	RF Online Payment CUB 500101010962635		
42,500.00	4601001	Festival Advance		252,964.00
(106,735.00)	4601007	Motor Cycle Advance	41,500.00	
827,220.00	4606001	Deposits Recoverable	8,000.00	
1,294,967.02	4612001	Advance	827,220.00	
1,514,817.00	4701001	Advance to TWAD / Metro Water	1,294,967.02	
(839,431,226.38)	4702003	Payable to General Fund	1,514,817.00	
2,066,701.00	4702006	Receivable from General Fund		929,431,226.38
(318,159,006.95)		Total	2,066,701.00	
			719,820,172.38	1,212,750,410.38

Water Supply & Drainage Fund
Abstract of Trial Balance as on 31.03.18

Previous Year	A/c Code	Details	Dr	Cr
88,540,243.59	1100101 - 1808001	Income		140,784,691.74
162,709,362.91	2101001 - 2901007	Expenditure		30,480,934.80
(318,159,006.95)	4101001 - 4803001	Asset	161,655,825.59	
(318,159,006.95)	3101001 - 3603001	Liabilities	719,820,172.38	1,212,750,410.38
		Total	676,761,853.65	174,221,814.70
			1,558,237,851.62	1,558,237,851.62

S. S. Kumar
Inspector
Local Fund Audit
Krishnagiri

[Signature]
Commissioner
Hosur City Municipal Corporation
Hosur

Hosur City Municipal Corporation
Water Supply & Drainage Fund
Abstract of Income and Expenditure Statement for the Year Ended 31.03.19

Income				
Previous Year (`)	Code No	Particulars	Schedule	Current Year (`)
57,083,677.23	110	Tax Revenue		
29,921,659.00	140	Fees & Usage Charges	I-1	98,581,895.24
1,163,870.00	170	Income from Investments	I-4	35,464,631.00
118,083.00	171	Interest Earned	I-7	1,334,689.00
252,954.36	180	Other Income	I-8	669,191.50
88,540,243.59		Total	I-9	4,734,285.00
74,169,119.32	3109002	Deficit for the Year		140,784,691.74
162,709,362.91		Grand Total		140,784,691.74

Expenditure				
Previous Year (`)	Code No	Particulars	Schedule	Current Year (`)
10,791,120.00	210	Establishment Expenses		
97,017.60	220	Administrative Expenses	I-10	13,512,727.00
142,765,576.00	230	Operations & Maintenance	I-11	149,591.00
4,549.93	240	Interest & Finance Charges	I-12	122,190,177.50
6,765.00	260	Grants, Contributions & Subsidies	I-13	12,294.25
6,035,321.00	270	Provisions Written Off		-
16,542,127.00	272	Depreciation		5,391,327.00
(13,533,113.62)	280	Prior Period Items		19,412,497.00
			I-18	(29,493,722.96)
162,709,362.91		Total		131,174,890.79
-	3109002	Surplus for the Year		9,609,800.95
162,709,362.91		Grand Total		140,784,691.74

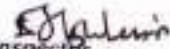
E. S. Guleri
Inspector
Local Fund Audit
Krishnagiri

[Signature]
Commissioner
Hosur City Municipal Corporation
Hosur

Hosur City Municipal Corporation
Water Supply and Drainage Fund
Details of Income as on 31.03.19

Previous Year (`)	A/c Code	Account Head	Current Year (`)
		110 Tax Revenue	
30,035,677.18	1100201	Water Supply and Drainage Tax - Residential	41,307,929.64
13,087,191.59	1100202	Water Supply and Drainage Tax - Commercial	21,923,459.28
8,111,505.46	1100203	Water Supply and Drainage Tax - Industrial	28,466,419.32
5,849,303.00	1100204	Water Supply and Drainage Tax - Vacant Sites	6,884,087.00
57,083,677.23		Total	98,581,895.24
		140 Fees & User Charges	
-	1402001	Penalty & Bank Charges for Dishonoured Cheques	-
529,521.00	1404004	Contractor's / Suppliers Renewal Fees	798,332.00
14,748,820.00	1405004	Metered / Tap Rate Water Charges	15,481,230.00
2,335,981.00	1407001	Road Cut Restoration Charges	3,334,690.00
4,153,163.00	1407002	Initial Amount for New Water Supply Connections	6,215,447.00
2,233,651.00	1407004	Water Supply Connection Charges	-
-	1407006	Water Supply Disconnection Charges	-
5,920,483.00	1407014	Water Supply Inspection Charges	9,510,432.00
-	1408003	Misc. Recovery	124,500.00
29,921,659.00		Total	35,464,631.00
		170 Income from Investments	
1,163,870.00	1701001	Interest on Investments / Fixed Deposits	1,334,689.00
1,163,870.00		Total	1,334,689.00
		171 Interest Earned	
118,083.00	1711001	Interest from Banks	663,191.50
-	1718001	Other Interest	6,000.00

118,083.00			669,191.50
		180 Other Income	
252,954.36	1808001	Other Income	4,734,285.00
252,954.36		Total	4,734,285.00
88,540,243.59		Total Income	140,784,691.74
74,162,354.32	3109002	Defecit for the Year	-
162,702,597.91		Grand Total	140,784,691.74


 Inspector
 Local Fund Audit
 Krishnagiri


 Commissioner
 Hosur City Municipal Corporation
 Hosur

Hosur City Municipal Corporation
Water Supply and Drainage Fund
Details of Expenditure as on 31.03.19

Previous Year (`)	A/c Code	Account Head	Current Year (`)
5,797,971.00	2101001	Pay including Personal Pay	9,443,005.00
2,548,902.00	2101004	Dearness Allowance	865,221.00
659,461.00	2101005	House Rent Allowance	518,309.00
10,764.00	2101006	City Compensatory Allowance	-
41,471.00	2101007	Medical Allowance	74,656.00
951,247.00	2101008	Other Allowance	-
63,000.00	2101011	Bonus	63,000.00
5,600.00	2102001	Medical Reimbursement	-
37,102.00	2102008	Other Miscellaneous Benefits	-
-	2102013	Special Provident Fund cum Gratuity Scheme	15,510.00
39,930.00	2102014	Group Insurance Scheme - Management Contribution	133,630.00
548,075.00	2102015	CPF Management Contribution	602,904.00
-	2102017	Warm Allowance	1,505,765.00
-	2102018	Winter Allowance	102,090.00
87,597.00	2102019	Conveyance Allowance	173,465.00
-	2102020	Washing Allowance	15,172.00
10,791,120.00		Total	13,512,727.00
		220 Administrative Expenses	
23,598.00	2205104	Legal & Arbitration Expenses	-
32,064.00	2206001	Advertisement Charges	-
41,355.60	2208003	Other Expenses	149,591.00
97,017.60		Total	149,591.00
		230 Operations & Maintenance	
92,637,436.00	2301002	Power Charges for Head Water Works	76,851,074.00
540,163.00	2301003	Power Charges for Street Lights	-

1,014,040.00	2303002	Diesel	1,418,310.00
11,787,738.00	2305009	Maintenance Expenses - Water Supply	13,347,852.50
-	2305010	Maintenance Expenses - Sewerage Works	-
35,104,609.00	2305011	Maintenance Charges to TWAD Board	29,084,468.00
62,400.00	2305013	Restoration of Road Cuts	-
-	2305301	Light Vehicle Maintenance	-
1,534,690.00	2305302	Heavy Vehicles - Maintenance	1,488,473.00
84,500.00	2305303	Other Vehicles - Maintenance	-
142,765,576.00			122,190,177.50
		240 Interest & Finance Charges	
4,549.93	2407001	Bank Charges	12,294.25
4,549.93		Total	12,294.25
		260 Grants, Contributions & Subsidies	
6,765.00	2602006	Municipal Contribution	-
6,765.00		Total	-
		270 Provisions Written Off	
6,035,321.00	2701001	Provision for Doubtful Collection of Revenue Items	5,391,327.00
6,035,321.00		Total	5,391,327.00
		272 Depreciation	
98,856.00	2722001	Depreciation - Buildings	93,914.00
52,305.00	2723001	Depreciation - Roads & Bridges	46,875.00
305,416.00	2723101	Depreciation - Sewerage & Drainage	278,835.00
12,579,482.00	2723201	Depreciation - Waterways	14,355,137.00
2,732,084.00	2724001	Depreciation - Plant & Machinery	3,886,763.00
16,469.00	2725001	Depreciation - Vehicles	9,357.00
757,515.00	2727001	Depreciation - Furnitures & Fittings	741,263.00
-	2728001	Depreciation - Other Fixed Assets	352.00
16,542,127.00		Total	19,412,497.00

		280 Prior Period Item	
(10,365,239.62)	2801001	Taxes	(7,954,417.00)
(12,710.00)	2802001	Other Revenue	(9,470.00)
(5,183,752.00)	2804001	Prior Year Income	(22,517,047.80)
2,028,588.00	2808001	Prior Year Expenses	987,211.84
(13,533,113.62)		Total	(29,493,722.96)
162,702,597.91		Total Expenditure	131,174,890.79
-	3109002	Surplus for the Year	9,609,800.95
162,702,597.91		Grand Total	140,784,691.74


 Inspector
 Local Fund Audit
 Krishnagiri


 Commissioner
 Hosur City Municipal Corporation
 Hosur

Hasur City Municipal Corporation
Water Supply & Drainage Fund
Balance Sheet Abstract for the Year Ended 31.03.19

Liabilities

Previous Year (`)	Code No	Particulars	Schedule	Current Year (`)
(676,761,853.65)	310	Municipal (General) Fund	B-1	(667,152,052.70)
91,783,461.00	311	Earmarked Funds	B-2	91,783,461.00
22.00	312	Reserves	B-3	22.00
34,591,523.00	320	Grants, Contributions for Specific Purposes	B-4	34,591,523.00
12,478,914.00	330	Secured Loans	B-5	-
4,158,335.00	340	Deposits Received	B-7	-
202,346,786.70	350	Other Liabilities	B-9	36,076,651.70
13,243,805.00	360	Provisions	B-10	11,770,157.00
(318,159,006.95)		Total		(492,930,238.00)

Assets

Previous Year (`)	Code No	Particulars	Schedule	Current Year (`)
491,282,969.00	410	Fixed Assets	B-11	551,008,657.00
(263,653,723.00)	411	Accumulated Depreciation	-	(283,066,220.00)
170,145,858.00	412	Capital Work in Progress	-	3,696,980.00
27,222,707.00	420	Investments - General Fund	B-12	28,557,396.00
6,960,129.00	430	Stock-in-hand	B-14	11,491,204.00
63,412,753.44	431	Sundry Debtors (Receivables)	B-15	92,354,558.14
20,262,055.97	450	Cash and Bank Balances	B-17	26,705,208.22
2,057,952.02	460	Loans, Advances & Deposits	B-18	2,171,687.02
(835,849,708.38)	470	Other Assets	B-19	(925,849,708.38)
(318,159,006.95)		Total		(492,930,238.00)


 Inspector
 Local Fund Audit
 Krishnagiri


 Commissioner
 Hasur City Municipal Corporation
 Hasur

Hosur City Municipal Corporation
Water Supply and Drainage Fund
Balance Sheet as on 31.03.19

Previous Year (`)	A/c Code	Liabilities	Current Year (`)
		310 Municipal General Fund	
(676,761,853.65)	3109001	Accumulated Surplus / Deficit	(667,152,052.70)
(676,761,853.65)		Total	(667,152,052.70)
		311 Earmarked Funds	
91,783,461.00	3111001	Contribution from Municipal Fund	91,783,461.00
91,783,461.00		Total	91,783,461.00
		312 Reserves	
22.00	3121101	Capital Reserve	
22.00		Total	22.00
		320 Grants, Contribution for Specific Purpose	
34,091,523.00	3203001	Contributions from the Govt	34,091,523.00
500,000.00	3203002	Grants from the Govt	500,000.00
34,591,523.00		Total	34,591,523.00
		330 Secured Loans	
12,478,914.00	3303002	Loans from TUFIDCO	
12,478,914.00		Total	-
		340 Deposits Received	
3,922,444.00	3401001	Tender Deposit - Contractors	
-	3401002	Tender Deposit - Suppliers	-
-	3401004	Retention Amount	-
235,891.00	3408001	Deposit - Others	-
4,158,335.00		Total	-

		350 Other Liabilities	
169,403,399.90	3501003	Accounts Payable - Contractors	
63,750.00	3501004	Accounts Payable - Suppliers	3,089,445.90
7,264,109.80	3501005	Accounts Payable - Expenses	63,750.00
19,081,218.00	3501008	Other Payables	7,264,109.80
5,510,535.00	3501009	Water Supply Maintenance Payable to TWAD/Metro	19,081,218.00
41,860.00	3501104	Group Insurance Scheme - Mgmt. Contribution	5,510,535.00
-	3501106	Other Payables	41,860.00
3,000.00	3502001	Provident Fund Recoveries	4,500.00
6,965.00	3502004	LIC Premium Recoveries	3,000.00
(40.00)	3502005	Spl. PF Cum Gratuity Scheme	6,965.00
1,500.00	3502006	FBF / Group Insurance Recoveries	-
11,950.00	3502009	IT Deduction @ Source from Employees	1,500.00
200,424.00	3502013	IT Deductions - Contractors	11,950.00
130,809.00	3502014	Other Recoveries	169,258.00
392,472.00	3502015	VAT Payable	136,809.00
(114,996.00)	3502021	Contributory Pension Scheme	392,472.00
127,230.00	3502023	Health Fund Subscription	-
7,770.00	3502025	Manual Workers General Welfare Fund	120,012.00
81,043.00	3502032	CGST Payable	-
81,043.00	3502033	SGST Payable	62,661.50
26,688.00	3503001	Recoveries Payable to Other Municipalities	62,661.50
26,056.00	3504102	Advance Collection of Revenue Items	26,688.00
202,346,786.70			27,256.00
			36,076,651.70
		360 Provisions	
13,243,805.00	3603001	Provision for Doubtful Collection of Revenue Items	
13,243,805.00		Total	11,770,157.00
			11,770,157.00
(318,159,006.95)		Grand Total	(492,930,238.00)

E. S. Srinivas
Inspector
Local Fund Audit
Krishnagiri

9/1
Commissioner
Hasur City Municipal Corporation
Hasur


Hasur City Municipal Corporation
Water Supply and Drainage Fund
Balance Sheet as on 31.03.19

Previous Year (`)	A/c Code	Liabilities	Current Year (`)
		410 Fixed Assets	
22.00	4101001	Land - Gross Block	22.00
3,211,908.00	4102001	Buildings - Gross Block	3,211,908.00
3,227,045.00	4103003	Roads & Pavements - Concrete - Gross Block	3,227,045.00
1,110,000.00	4103004	Roads & Pavements - BT - Gross Block	1,110,000.00
9,452,341.00	4103101	Drains & Culverts - Gross Block	9,452,341.00
852,670.00	4103102	Drains , Sewerage & Conduits - Gross Block	852,670.00
257,634,659.00	4103201	Water Supply Head Works, OHT - Gross Block	292,898,509.00
130,026,709.00	4103202	Ground Water Wells & Deep Borewells - Gross Block	154,488,547.00
23,886,196.00	4104001	Plant & Machinery - Gross Block	23,886,196.00
12,666,882.00	4104002	Tools and Plants - Gross Block	12,666,882.00
42,833,478.00	4104003	Hand Pumps India Mark II - Gross Block	42,833,478.00
159,694.00	4104004	Sullage Water removal Tankers - Gross Block	159,694.00
515,825.00	4105002	Light Vehicles - Gross Block	515,825.00
5,635,860.00	4107002	Electrical Installations - Lamps & Fittings - Gross Block	5,635,860.00
69,680.00	4108001	Public Fountains - Gross Block	69,680.00
491,282,969.00		Total	551,008,657.00
		411 Accumulated Depreciation	
(1,333,637.00)	4112001	Buildings - Accumulated Depreciation	(1,427,551.00)
(2,774,204.00)	4113003	Roads & Pavements - Concrete - Accumulated Depn	(2,819,488.00)
(1,102,045.00)	4113004	Roads & Pavements - BT - Accumulated Depn	(1,103,636.00)
(8,060,999.00)	4113101	Drains & Culverts - Accumulated Depreciation	(8,311,441.00)

(315,600.00)	4113102	Sewerage & Drainage Pipes, Conditts- Acc. Depreciation	(343,994.00)
(138,758,413.00)	4113201	Water Supply Head Works, OHT - Acc. Depreciation	(145,855,656.00)
(44,191,620.00)	4113202	Ground Water Wells & Deep Borewells - Acc. Depreciation	(51,445,521.00)
(19,122,735.00)	4114001	Plant & Machinery - Accumulated Depreciation	(20,313,600.00)
(1,883,290.00)	4114002	Tools and Plants - Acc. Depreciation	(4,579,188.00)
(42,833,477.00)	4114003	Hand Pumps India Mark II - Acc. Depreciation	(42,833,477.00)
(60,582.00)	4114004	Sullage Water removal Tankers - Acc. Depreciation	(64,575.00)
(478,396.00)	4115002	Light Vehicles - Accumulated Depreciation	(487,753.00)
(2,670,807.00)	4117002	Electrical Installations - Lamps & Fittings - Acc. Depreciation	(3,412,070.00)
(67,918.00)	4118001	Public Fountains - Accumulated Depreciation	(68,270.00)
(263,653,723.00)		Total	(283,066,220.00)
		412 Capital Work in Progress	
4,901,316.00	4121001	Projects in Progress	3,696,980.00
165,244,542.00	4122001	Projects in Progress - Govt. Grants	-
170,145,858.00		Total	3,696,980.00
		420 Investments - General Fund	
27,222,707.00	4208001	Fixed Deposit	28,557,396.00
27,222,707.00		Total	28,557,396.00
		430 Stock in Hand	
-	4301001	Stores - Engineering	448,971.00
6,960,129.00	4301004	Stores - Water Supply	11,042,233.00
6,960,129.00		Total	11,491,204.00
		431 Sundry Debtors (Receivables)	
9,263,655.60	4311907	WS & D Tax Recoverable - Residential - Current	19,073,208.60
2,836,121.40	4311908	WS & D Tax Recoverable - Commercial - Current	10,642,045.32
675,335.52	4311909	WS & D Tax Recoverable - Industrial - Current	6,685,348.32
4,608,973.00	4311910	WS & D Tax Recoverable - Vacant Sites - Current	5,298,176.98

12,388,047.84	4311912	WS & D Tax Recoverable - Residential - Arrears	
6,616,166.04	4311913	WS & D Tax Recoverable - Commercial - Arrears	13,331,626.56
765,293.04	4311914	WS & D Tax Recoverable - Industrial - Arrears	7,487,973.36
10,166,990.00	4311915	WS & D Tax Recoverable - Vacant Sites - Arrears	1,167,723.00
5,701,728.00	4313003	Water Charges Recoverable - Current	14,172,330.00
10,429,443.00	4313004	Water Charges Recoverable - Arrears	5,046,201.00
(39,000.00)	4314040	Misc. Recovery	9,449,925.00
63,412,753.44		Total	92,354,558.14
		450 Cash and Bank Balances	
15,200,913.59	4502121	WS & D Fund Bank BOI 817310110001540	
4,489,677.38	4502122	WS & D Fund Initial Deposit BOI 817310110001542	16,056,022.59
571,465.00	4502501	RF Online Payment CUB 500101010962635	10,902,149.63
20,262,055.97		Total	(252,964.00)
		460 Loans, Advances & Deposits	26,705,208.22
42,500.00	4601001	Festival Advance	
(106,735.00)	4601007	Motor Cycle Advance	41,500.00
827,220.00	4606001	Deposits Recoverable	8,000.00
1,294,967.02	4612001	Advance	827,220.00
2,057,952.02		Total	1,294,967.02
		470 Others Assets	2,171,687.02
1,514,817.00	4701001	Advance to TWAD / Metro Water	
(839,431,226.38)	4702003	Payable to General Fund	1,514,817.00
2,066,701.00	4702006	Receivable from General Fund	(929,431,226.38)
(835,849,708.38)		Total	2,066,701.00
		Grand Total	(925,849,708.38)
(318,159,006.95)			(492,930,238.00)


 Inspector
 Local Fund Audit
 Krishnagiri


 Commissioner
 Hosur City Municipal Corporation
 Hosur

Hosur City Municipal Corporation

Water Supply & Drainage Fund

3109001 - Accumulated Surplus/Deficit as on 31.03.19

A/c Code	A/c Head	Debit (`)	Credit (`)
3109001	Accumulated Surplus / Deficit	676,761,853.65	
3109002	Surplus for the Year		9,609,800.95
	Total	676,761,853.65	9,609,800.95
3109001	Accumulated Surplus / Deficit	667,152,052.70	


Inspector
Local Fund Audit
Krishnagiri


Commissioner
Hosur City Municipal Corporation
Hosur

Hosur City Municipal Corporation
Water Supply and Drainage Fund
Demand, Collection and Balance as on 31.03.19

A/c. Head	A/c. Code	Demand (`)					Collection (`)			Balance (`)		
		Arrear Demand as Per 2017 - 2018 DCB	Since Raised	Total (Arrear)	Current	Total	Arrear	Current	Total	Arrear	Current	Total
Property Tax												
Property Tax - General		35,618,277	3,202,144	38,820,421	100,358,156	139,168,577	14,740,517	60,519,720	75,266,237	24,063,904	39,838,436	63,902,340
Water Supply and Drainage		32,544,621	2,916,678	35,461,299	91,697,808	127,159,107	13,473,975	55,297,206	68,771,381	21,987,324	36,400,602	58,387,926
Education Tax		15,458,693	1,385,424	16,844,117	43,506,460	60,400,577	6,400,138	26,266,174	32,666,312	10,443,979	17,290,286	27,734,265
Library Cess		6,780,130	607,640	7,387,770	19,103,720	26,491,480	2,807,080	11,520,250	14,327,330	4,580,690	7,583,460	12,164,150
Total		90,401,721	8,111,886	98,503,607	254,716,134	353,219,741	37,427,720	151,603,350	191,831,060	61,073,897	101,112,784	162,188,681
Property Tax - WS												
WS & D Tax - Residential	4311907 (C) 4311912 (A)	21,651,704	(688,030)	20,963,674	41,307,930	62,371,604	7,632,047	22,234,721	29,866,768	13,331,627	19,073,209	32,404,836
WS & D Tax - Commercial	4311908 (C) 4311913 (A)	9,452,288	548,285	10,000,573	21,923,459	31,924,032	2,512,539	11,281,414	13,794,013	7,487,974	10,642,045	18,130,019
WS & D Tax - Industrial	4311908 (C) 4311914 (A)	2,440,629	3,056,423	4,497,052	28,466,419	32,963,471	3,329,329	21,781,071	25,110,400	1,167,723	6,685,348	7,853,071
Total		32,544,621	2,916,678	35,461,299	91,697,808	127,159,107	13,473,975	55,297,206	68,771,381	21,987,324	36,400,602	58,387,926
Vacant Site Tax												
Property Tax - General	4311004 (C) 4311009 (A)	17,573,552	6,481,396	24,054,948	2,557,262	31,622,210	8,506,749	1,740,991	10,247,740	15,558,199	5,816,271	21,374,470
Water Supply and Drainage Tax	4311910 (C) 4311915 (A)	16,008,162	5,913,166	21,921,328	6,884,087	28,805,415	7,748,998	1,585,910	9,334,908	14,172,330	5,298,177	19,470,507
Education Tax	4311920 (C) 4311924 (A)	7,612,794	2,812,026	10,424,820	3,273,750	13,698,570	3,685,061	754,185	4,439,246	6,738,699	2,519,565	9,259,264
Total		41,194,448	15,216,588	56,411,036	12,715,099	74,126,135	13,940,808	4,081,086	24,021,894	36,470,228	13,634,013	50,104,241
Water Charges	4313003 (C) 4313004 (A)	16,131,171	87,790	16,218,961	15,481,230	31,700,191	6,769,036	10,435,029	17,204,065	9,449,925	5,046,201	14,496,126
		16,131,171	87,790	16,218,961	15,481,230	31,700,191	6,769,036	10,435,029	17,204,065	9,449,925	5,046,201	14,496,126

S. Srinivasan
Inspector
Local Fund Audit
Kishnagiri

[Signature]
Commissioner
Hosur City Municipal Corporation
Hosur

Hosur City Municipal Corporation
Water Supply & Drainage Fund
Details of Asset Closing Balance as on 31.03.2019

Sl No	Assets Code No	Name of Asset	Opening Balance as on 01.04.2018 (`)	Addition during 2018 - 2019 (`)			Total Additions (`)	Deletion during 2018 - 2019 (`)	Closing balance as on 31.03.2019 (`)
				04/18 to 09/18	10/18 to 02/19	03/19			
1	4101001	Land - Gross Block	22.00					22.00	
2	4102001	Buildings - Gross Block	3,211,908.00					3,211,908.00	
3	4103003	Roads & Pavements - CC - Gross Block	3,227,045.00					3,227,045.00	
4	4103004	Roads & Pavements - BT - Gross Block	1,110,000.00					1,110,000.00	
5	4103101	Storm Water Drains & Culverts - Gross Block	9,452,341.00					9,452,341.00	
6	4103202	Drainage & Sewerage Pipes, Conduits - Gross Block	852,670.00					852,670.00	
7	4103201	Water Supply Head Works, OHT - Gross Block	257,634,659.00	20,015,860.00	12,478,424.00	2,768,566.00		292,898,509.00	
8	4103202	Ground Water Wells & Deep Borewells - Gross Block	130,026,709.00	5,640,794.00	18,821,044.00			154,488,547.00	
9	4104001	Plant & Machinery - Gross Block	23,886,196.00					23,886,196.00	
10	4104002	Tools and Plants - Gross Block	12,666,882.00					12,666,882.00	
11	4104003	Hand Pumps India Mark II - Gross Block	42,833,478.00					42,833,478.00	
12	4104004	Sullage Water Removal Tankers - Gross Block	159,694.00					159,694.00	
13	4105002	Light Vehicles - Gross Block	515,825.00					515,825.00	
14	4107002	Electrical Installations - Lamps & Fittings - Gross Block	5,635,860.00					5,635,860.00	
15	4108001	Public Fountains - Gross Block	69,680.00					69,680.00	
		TOTAL	491,282,969.00	25,656,654.00			59,725,688.00	551,008,657.00	

(Signature)
Inspector
Local Fund Audit
Krishnagiri

(Signature)
Commissioner
Hosur City Municipal Corporation
Hosur

ಹಣಕಾಸು ವಿವರ

2018 - 2019 ರ ಸರ್ಕಾರಿ ಹಣಕಾಸು ವಿವರಗಳಿಗೆ ಸಂಬಂಧಿಸಿದ ಪ್ರಾಥಮಿಕ ವಿವರ

ಕ್ರ. ಸಂ.	ಪ್ರಾಥಮಿಕ ವಿವರ (ಉದ್ದೇಶಿತ ವಿವರ)	ರೂ. ಲಕ್ಷ	ಸಂಸ್ಥೆ ನಾಮ	ವಿವರ ಸಂಖ್ಯೆ	ಮುಕ್ತ ಮಾಹಿತಿ	ಪ್ರಾಥಮಿಕ ವಿವರ ಒಟ್ಟು			ಪ್ರಾಥಮಿಕ ವಿವರ ಒಟ್ಟು		ಮೊತ್ತ	ಒಟ್ಟು ಮೊತ್ತ	
						ಮೊತ್ತ	ಮೊತ್ತ	ಮೊತ್ತ	ಮೊತ್ತ	ಮೊತ್ತ			
1	ಹಣಕಾಸು ವಿವರ ಸಂಖ್ಯೆ	1,547,242.00	Public National Bank	49620010000590/ 26.10.17	18.10.17 to 18.10.18			74,164.00	74,164.00				
2	ಹಣಕಾಸು ವಿವರ ಸಂಖ್ಯೆ	9,900,000.00	Public National Bank	89620010000597/ 16.10.17	18.10.17 to 28.10.18			512,923.06	512,923.06				1,621,406.00
3	ಹಣಕಾಸು ವಿವರ ಸಂಖ್ಯೆ	8,775,457.00	Coopra Bank	1022401002977 / 1	23.12.17 to 23.12.18			217,374.00	217,374.00				15,432,823.00
4	ಹಣಕಾಸು ವಿವರ ಸಂಖ್ಯೆ	2,500,000.00	Syndicate Bank	61704050036457 / 24.11.17	24.11.17 to 24.11.18			132,557.00	132,557.00				5,992,641.00
5	ಹಣಕಾಸು ವಿವರ ಸಂಖ್ಯೆ	2,500,000.00	Syndicate Bank	61704050036443 / 24.11.17	24.11.17 to 24.11.18			132,557.00	132,557.00				2,632,557.00
6	ಹಣಕಾಸು ವಿವರ ಸಂಖ್ಯೆ	2,500,000.00	Syndicate Bank	61704050036430 / 24.11.17	24.11.17 to 24.11.18			132,557.00	132,557.00				2,632,557.00
7	ಹಣಕಾಸು ವಿವರ ಸಂಖ್ಯೆ	2,500,000.00	Syndicate Bank	61704050036460 / 24.11.17	24.11.17 to 24.11.18			132,557.00	132,557.00				2,632,557.00
		27,122,707.00						1,224,689.00	1,224,689.00				2,832,557.00
	Opening Balance		Principal										28,557,306.00
	Add:		New Investment										
	Total		Principal										27,122,707.00
	Add:		Interest										
	Closing Balance												1,136,689.00
													28,557,396.00

Krishna
Inspector
Local Fund Audit
Krishnagiri

[Signature]
Commissioner
Hosur City Municipal Corporation
Hosur

Hosur Municipality
Water Supply and Drainage Fund
Details of Deposit to be received from TNEB in 2018 - 2019 (4606001)

Details	Amount (`)
Opening Balance	827,220.00
Deposit Made during the Year	
Closing Balance	827,220.00


Inspector
Local Fund Audit
Krishnagiri


Commissioner
Hosur City Municipal Corporation
Hosur



Hosur City Municipal Corporation
Water Supply & Drainage Fund
Details of Advances for 2018 -2019
Annexure 7

S.No	Code. No	Description	Op. Balance (`)	Payments (`)	Total (`)	Receipts (`)	Cl.Balance (`)
1	4601001	Festival Advance	42,500.00	55,000.00	97,500.00	56,000.00	41,500.00
2	4601007	Motor Cycle Advance	(106,735.00)	206,735.00	100,000.00	92,000.00	8,000.00
3	4601012	Staff Advance	-	-	-	-	-
4	4605010	Other Advance - Recoverable	-	-	-	-	-
		Total	(64,235.00)	261,735.00	197,500.00	148,000.00	49,500.00


Inspector
Local Fund Audit
Krishnagiri


Commissioner
Hosur City Municipal Corporation
Hosur

Hosur City Municipal Corporation
Water Supply & Drainage Fund
Loan Statement as on 31.03.19

Sl.No	Description	Authority	Original Loan Amount	Date of Release	Opening Balance as on 01.04.18 (`)		Amount to be Paid in 2018 - 2019 (`)		Amount Actually Paid in 2018 - 2019 (`)		Closing Balance as on 31.03.2019 (`)	
					Principal	Interest	Principal	Interest	Principal	Interest	Principal	Interest
1	HLIDCO Water Supply				12,478,914				12,478,914		-	-
2											-	-
3											-	-
Total					12,478,914	-	-	-	12,478,914	-	-	-

* Loan Closed in 2014 - 2015 itself. Hence the Balance Amount Reversed in 2018 - 2019


 Inspector
 Local Fund Audit
 Krishnagiri


 Commissioner
 Hosur City Municipal Corporation
 Hosur

Hosur City Municipal Corporation
Water Supply and Drainage Fund
Details of Deposits as on 31.03.2019
Annexure 13

S.No	Code. No	Description	Op. Balance (`)	Receipts (`)	Total (`)	Payments (`)	Cl. Balance (`)
1	3401001	Tender Deposit - Contractors	3,922,444	1,246,641	5,169,085	5,169,085	-
2	3401002	Tender Deposit - Suppliers	-	46,500	46,500	46,500	-
3	3401003	Security Deposit - Contractors	-	155,058	155,058	155,058	-
4	3401004	Retention Amount	-	-	-	-	-
5	3408001	Deposit - Others	235,891	5,000	240,891	240,891	-
		Total	4,158,335	1,453,199	5,611,534	5,611,534	-


Inspector
Local Fund Audit
Krishnagiri


Commissioner
Hosur City Municipal Corporation
Hosur

Hosur City Municipal Corporation
Water Supply and General Fund
Details of funds transferred in 2018 - 2019

		4702003 - Payable to General Fund	
S.No	Date	Particulars	
1	01.04.18	Opening Balance	
2	12.04.18	Amount Transferred from RF Receipts A/c to Water Supply & Drainage Fund Bank A/c	
3	31.05.18	Amount Transferred from RF Receipts A/c to Water Supply & Drainage Fund Bank A/c	20,000,000.00
4	13.06.18	Amount Transferred from RF SFC A/c to Water Supply & Drainage Fund Bank A/c	5,000,000.00
5	29.06.18	Amount Transferred from RF SFC A/c to Water Supply & Drainage Fund Bank A/c	10,000,000.00
6	20.07.18	Amount Transferred from RF SFC A/c to Water Supply & Drainage Fund Bank A/c	10,000,000.00
7	25.09.18	Amount Transferred from RF SFC A/c to Water Supply & Drainage Fund Bank A/c	10,000,000.00
8	23.10.18	Amount Transferred from RF SFC A/c to Water Supply & Drainage Fund Bank A/c	10,000,000.00
9	27.12.18	Amount Transferred from RF SFC A/c to Water Supply & Drainage Fund Bank A/c	10,000,000.00
10	30.01.19	Amount Transferred from RF SFC A/c to Water Supply & Drainage Fund Bank A/c	10,000,000.00
	31.03.19	Closing Balance	5,000,000.00
			839,431,226.38

		4702006 - Receivable from General Fund	
S.No	Date	Particulars	
1	01.04.18	Opening Balance	
2			
3			
4			
5			
	31.03.19	Closing Balance	
			2,066,701.00
			2,066,701.00

[Signature]
 Inspector
 Local Fund Audit
 Krishnagiri

[Signature]
 Commissioner
 Hosur City Municipal Corporation
 Hosur

Hosur City Municipal Corporation
Water Supply and Drainage Fund
Provision for Doubtful Debts In 2018 - 2019 (3603001)
Annexure 16

<i>Details</i>	<i>Amount (Rs.)</i>
Opening Balance as on 01.04.18	13,243,805.00
Add: Provision Made during the Year	
Water Supply & Drainage Tax	345,126.00
Water Charges	5,046,201.00
	5,391,327.00
Less: Collection of Time Barred Arrears during the Year	Total 18,635,132.00
Water Supply & Drainage Tax	95,939.00
Water Charges	6,769,036.00
	Total 6,864,975.00
Closing Balance as on 31.03.19	11,770,157.00


Inspector
Local Fund Audit
Krishnagiri


Commissioner
Hosur City Municipal Corporation
Hosur



Hosur City Municipal Corporation
Water Supply and Drainage Fund
Details of Capital Work in Progress (4121001 & 4122001) as on 31.03.2019

S.No	CIV NO	Date	4121001 - Projects in Progress	Amount (`)
			Nature of Work	
1	CIV/153/18-19/WF/0000005	11.04.18	Providing Compound Wall, Painting Works & Maintenance Works @ Ward No 37 OHT	1,131,699.00
2	CIV/153/18-19/WF/0000009	16.04.18	Providing Compound Wall, Painting Works & Maintenance Works @ Ward No 29 OHT	1,233,353.00
3	CIV/153/18-19/WF/0000101	28.03.19	Providing Pipe Line works for w no 37 Phase X in HMC.	382,321.00
4	CIV/153/18-19/WF/0000102	28.03.19	Providing New pipe line works and Replacing existing pipe line for various Places in HMC.	949,607.00
5				
Total				3,696,980.00


 Inspector
 Local Fund Audit
 Krishnagiri


 Commissioner
 Hosur City Municipal Corporation
 Hosur

ஓசூர் நகராட்சி
குடிநீர் வழங்கல் மற்றும் வடிகால் நிதி 4502121
வரவு செலவு கணக்கு 2018 - 2019

மாதம்	வரவு	செலவு
04/2018	24,141,435.00	28,102,920.00
05/2018	12,830,224.00	20,478,327.00
06/2018	27,349,911.00	14,955,559.00
07/2018	24,535,703.00	18,576,050.00
08/2018	7,041,324.00	10,351,861.00
09/2018	17,763,452.00	12,540,468.00
10/2018	22,019,443.00	22,714,115.00
11/2018	7,944,852.00	2,236,071.00
12/2018	18,461,937.00	16,339,126.00
01/2019	13,546,439.00	17,583,110.00
02/2019	8,456,334.00	16,326,813.50
03/2019	15,837,772.50	18,869,297.00
மொத்தம்	199,928,826.50	199,073,717.50

கருக்கம்

ஆரம்ப இருப்பு	15,200,913.59
வரவு	199,928,826.50
மொத்தம்	215,129,740.09
செலவு	199,073,717.50
இறுதி இருப்பு	16,056,022.59

(Signature)
Inspector
Local Fund Audit
Krishnagiri

(Signature)
Commissioner
Hosur City Municipal Corporation
Hosur

ஒரூர் நகராட்சி 2018 - 2019 ம் வருட தனித்தகை
2018 - 2019 வரவு செலவு பதிவேட்டின் படி வங்கி இறுதி இருப்பு இணக்கச் சான்று

குடிநீர் வழங்கல் மற்றும் வடிகால் நிதி

கணக்கு குறியீட்டு எண்: 4502121

வரவு செலவு பதிவேட்டின் படி 01.04.2018 ல் ஆரம்ப இருப்பு			
கூட்டுக: வரவுகள்			1,52,00,913.59
மொத்தம்			19,99,28,826.50
கழிக்க: செலவுகள்			21,51,29,740.09
31.03.2019 ல் ரொக்கப் பத்திரம் இறுதி இருப்பு			19,90,73,717.50
கழிக்க - ஹைலி ரொக்கம் (Remitted on 01.04.2019)			1,60,56,022.59
31.03.2019 ல் ரொக்கப் பத்திரம் வங்கி இறுதி இருப்பு			-
கூட்டுக			1,60,56,022.59
1) காசாக்கப்படாத காரணிகள்	தொகை	காசாக்கப்பட்ட நாள்	
235	1,150.00	03.05.19	
418/28.03.19	19,35,955.00	02.04.19	
காசாக்கப்படாத காரணிகள்	19,37,105.00		
2) விவரமில்லா வரவு			
Op. Bal Difference	3,64,734.00		
19.05.2014 (JCS 3544424)	1,247.00		
29.05.2014 (JCS 3560140)	8,539.00		
826424/25.07.14 (Wrong Credit by Bank)	7,252.00		
711556/22.09.14 (RF Receipts Amount C)	3,537.00		
046706/06.03.15 (EE Amount)	4,934.00		
193924/25.03.15 Excess	30.00		
009409/09.04.15 (RF Receipts)	46,655.00		
075298/05.05.15	1,845.00		
661144/18.06.15 (RF 1346)	27,509.00		
024828/06.07.15 (RF 1346)	4,332.00		
269106/17.07.15 (RF 1346)	8,734.00		
016980/26.08.15 (RF 1346)	23,335.00		
552238/18.08.15 (RF 1346)	15,939.00		
001165/01.03.16 (RF 1346)	6,472.00		
106521/16.02.16 (RF 1346)	2,157.00		
Cash/25.04.16 (RF LC)	19,373.00		
000578/15.12.16	1,848.00		
180173/05.04.17	477.00		
039090/16.06.17	1,513.00		
681648/16.06.17	622.00		
000385/20.06.17	1,870.00		
166252/20.06.17	717.00		
646366/25.07.17	673.00		
JCS 4153649	11,030.00		
JCS 4184333	6,708.00		
/25.07.17	3,559.00		
/25.07.17	1,736.00		
026558/30.08.17	25,869.00		

SWM User Charges - Sep 17		2,714.00	
468336/31.08.17		6,389.00	
SWM User Charges - Oct 17		4,446.00	
SWM User Charges - Dec 17		22,728.00	
SWM User Charges - Jan 18		8,680.00	
SWM User Charges - Feb 18		9,583.00	
SWM User Charges - Mar 18		12,216.00	
000036/07.03.18 (EE)		1,273.00	
732931/22.02.18 (EE)		3,302.00	
050312/13.03.18 (EE)		12,265.00	
109519/12.03.18		2,520.00	
000482/15.03.18		2,791.00	
784062/21.03.18		20,188.00	
Cheque (Part Billing)TNEB		52,343.00	
003256/31.03.18(P.T)(RF)		1,373.00	
4/2018-SWM		129.00	
5/2018-SWM		6,408.00	
6/18/SWM		28,698.00	
7/2018-SWM		3,117.00	
8/2018-SWM		227.00	
10/2018-SWM		65.00	
11/2018-SWM		939.00	
147527/23.04.18-SWM		3,535.00	
000433/19.11.18-swmm		32.00	
2/2019-swmm		1,854.00	
3/2019-swmm		1,554.00	Kept in RF-Try
003065/05.12.18-TRY		1,812.00	Kept in RF-Try
01/01/2019-SWM		2,337.00	Kept in RF
கூடுதல்		8,16,764.00	
3) வாயுவியில் வரவாகக்கப்பட்டு கணினியில் ரசீது			
000759/11.01.16		4,619.00	
030641/23.02.16		6,803.00	
089590/14.03.16		2,249.00	
234928/24.02.16		4,338.00	
091856/16.03.16		900.00	
977635/26.02.16		8,702.00	
557725/25.02.16		3,279.00	
066325/22.03.16		960.00	
234172/24.03.16		5,816.00	
234173/24.03.16		5,382.00	
105124/19.02.16		24,400.00	
482047/14.03.16		17,979.00	
179288/07.03.16		21,155.00	
720598/25.02.16		2,787.00	
000088/11.03.16		3,750.00	
000089/11.03.16		3,750.00	
092646/11.04.16		12,631.00	
755629/12.05.16		11,319.00	
155357/12.05.16		1,836.00	

732658/12.05.16		5,149.00	
000217/01.07.16		3,354.00	
238144/01.06.16		12,586.00	
205293/27.07.16		898.00	
912078/28.07.15		2,077.00	
615568/22.09.16		764.00	
001216/05.01.17		2,183.00	
855999/24.03.17		2,473.00	
762213/29.03.17		633.00	
000410/29.03.17		4,215.00	
750157/30.03.17		5,484.00	
731580/30.03.17		1,061.00	
923354/30.03.17		3,556.00	
000012/30.03.17		1,849.00	
000053/30.03.17		2,845.00	
329472/31.03.17		1,196.00	
003570/31.03.17		3,259.00	
312626/31.03.17		1,271.00	
000054/31.03.17		1,833.00	
551433/31.03.17		1,847.00	
108620/30.12.16		1,161.00	
254365/30.09.16		28,327.00	
720585/04.04.17		11,057.00	
968287/04.04.17		14,481.00	
000005/04.04.17		15,075.00	
699782/04.04.17		678.00	
681646/04.04.17		1,524.00	
004854/04.04.17		1,347.00	
173668/05.04.17		2,052.00	
341831/05.04.17		9,365.00	
001297/05.04.17		4,181.00	
099339/05.04.17		16,747.00	
813780/05.04.17		1,779.00	
620211/05.04.17		14,873.00	
039365/05.04.17		13,250.00	
545791/05.04.17		9,830.00	
397003/05.04.17		2,229.00	
000208/05.04.17		55,082.00	
556956/05.04.17		13,497.00	
005750/11.04.17		13,436.00	
517527/08.05.17		960.00	Not Billed
544159/17.07.17		844.00	
240980/17.07.17		6,694.00	
008453/11.09.17		7,717.00	Not Billed
635953/18.09.17		3,242.00	Not Billed
051668/06.10.17		6,717.00	Not Billed
381202/17.10.17		1,440.00	Not Billed

003159/05.01.18		1,978.00	Not Billed	
/09.02.18		16,655.00	Not Billed	
756976/19.02.18		6,596.00	Not Billed	
001877/19.02.17		1,714.00	Not Billed	
015680/22.02.18		6,268.00	Not Billed	
001700/02.03.18		960.00	Not Billed	
001700/02.03.18		960.00	Not Billed	
390369/27.03.18		1,319.00		
166642/27.03.18		971.00		
570095/10.10.18		45.00		
390398/31.08.18		620.00		
003256/23.03.19	17-18/1	474.00	part bill	
388706/01.03.19	18-19-1	12,864.00		
049738/26.03.19	18-19-1	2,682.00		
கூடுதல்		5,12,879.00		
கூட்டுக பொத்தம்		32,66,748.00	32,66,748.00	1,93,22,770.59
கழிக்க				
1) வரவாக்கப்பட்டாத		தொகை	வரவாக்கப்பட்ட	
2013 - 2014		1,10,347.00		
2014 - 2015		3,16,414.00		
2015 - 2016		6,53,688.00		
510399/07.04.16		1,675.00		
446144/13.04.16		198.00		
001919/20.05.16		14,385.00		
143847/21.06.16		7,911.00		
080070/15.09.16		2,073.00		
000261/26.08.16		49,238.00		
522936/11.11.16		498.00		
089591/11.11.16		2,250.00		
222617/28.11.16		1,964.00		
001658/22.09.16		956.00		
622288/14.12.16		814.00		
000430/12.12.16		2,417.00		
731580/19.12.16		2,122.00		
708411/21.12.16		3,090.00		
000054/27.12.16		3,275.00		
084184/26.11.16		960.00		
047895/05.12.16		480.00		
622228/14.12.16		480.00		
325399/19.12.16		480.00		
000042/07.12.16		480.00		
000053/15.12.16		480.00		
708411/21.12.16		960.00		
000053/27.12.16		1,320.00		
329472/15.12.16		2,310.00		
003065/03.01.17		8,493.00		
001021/07.01.17		1,906.00		
Treasury/10.01.17		31,287.00		

402372/10.01.17		12,389.00		
000112/18.01.17		1,689.00		
001214/18.01.17		2,182.00		
887807/11.01.17		15,822.00		
000787/20.01.17		65,809.00		
054898/27.09.16		62,635.00		
267689/27.09.16		2,584.00		
703990/25.10.16		791.00		
022479/25.01.17		670.00		
027782/27.01.17		1,213.00		
375369/30.01.17		5,493.00		
353138/30.01.17		1,906.00		
240514/31.01.17		13,509.00		
022479/31.01.17		1,093.00		
000012/18.01.17		960.00		
375769/01.02.17		621.00		
000137/03.02.17		3,418.00		
022479/06.02.17		1,749.00		
000137/08.02.17		1,697.00		
000137/09.02.17		751.00		
206172/13.02.17		5,520.00		
000017/14.02.17		8,058.00		
968287/14.02.17		767.00		
003065/21.12.16		7,995.00		
968287/15.02.17		20,440.00		
000065/16.02.17		3,470.00		
000017/18.02.17		3,538.00		
000065/18.02.17		1,739.00		
000005/21.02.17		23,924.00		
001043/31.01.17		8,122.00		
003065/30.11.16		25,468.00		
000005/22.02.17		3,867.00		
000358/22.02.17		2,757.00		
001297/23.02.17		5,845.00		
341831/23.02.17		13,236.00		
000005/24.02.17		1,724.00		
000017/24.02.17		3,220.00		
315990/24.02.17		548.00		
173668/27.02.17		11,130.00		
681646/27.02.17		5,157.00		
000017/28.02.17		6,034.00		
813760/22.02.17		1,780.00		
000006/28.02.17		772.00		
043608/02.03.17		5,393.00		
Treasury/02.03.17		39,934.00		
099399/02.03.17		16,748.00		
467955/02.03.17		277.00		
620511/09.03.17		14,877.00		
005599/08.10.16		2,475.00		
878666/06.03.17		1,227.00		

832457/09.03.17		22,394.00		
381001/27.10.16		3,260.00		
180173/11.03.17		1,005.00		
255436/30.09.16		26,985.00		
414051/12.03.17		5,756.00		
039362/08.03.17		12,709.00		
040244/24.03.17		1,978.00		
079165/05.12.16		4,905.00		
542791/24.03.17		9,829.00		
726704/22.03.17		1,269.00		
101942/25.02.17		785.00		
000017/30.03.17		10,390.00		
022123/30.03.17		1,664.00		
100606/30.03.17		17,089.00		
101842/14.01.17		1,271.00		
118033/28.03.17		10,275.00		
506956/23.03.17		12,883.00		
681646/13.03.17		191.00		
732213/28.11.16		633.00		
000208/13.03.17		16,445.00		
007638/17.12.16		5,484.00		
101673/28.03.17		13,258.00		
615556/16.06.16		764.00		
736704/22.03.17		960.00		
675824/03.05.17		480.00		
543507/17.05.17		7,200.00		
728692/23.05.17		5,204.00		
423606/25.04.17		26,251.00		
423607/25.04.17		35,959.00		
423608/25.04.17		35,959.00		
423609/25.04.17		35,959.00		
096012/06.05.17		693.00		
166631/11.04.17		1,179.00		
000072/18.04.17		3,354.00		
409367/11.04.17		3,425.00		
462054/17.04.17		51,628.00		
423606/17.04.17		26,251.00		
262193/14.06.17		1,805.00		
832221/22.06.17		5,201.00		
220223/17.06.17		19,129.00		
831958/21.06.17		4,726.00		
044641/28.06.17		22,177.00		
246838/23.05.17		4,394.00		
002342/18.05.17		1,02,805.00		
972131/01.06.17		23,119.00		
269036/06.05.17		14,910.00		
374283/28.04.17		5,708.00		
044641/28.06.17		5,890.00		
038288/27.04.17		25,562.00		
269036/27.04.17		24,017.00		

044641/28.06.17		7,276.00		
845429/28.03.17		7,191.00		
024120/01.05.17		567.00		
026623/01.05.17		552.00		
473675/28.05.17		3,259.00		
341111/08.05.17		13,682.00		
774524/30.05.17		10,714.00		
033517/09.06.17		14,110.00		
104057/05.06.17		6,809.00		
797746/02.06.17		14,553.00		
295784/08.05.17		1,523.00		
327312/26.05.17		27,609.00		
340284/20.06.17		5,975.00		
016394/24.05.17		1,403.00		
640547/19.07.17		12,011.00		
407152/30.06.17		31,265.00		
024120/01.08.17		960.00		
266508/09.08.17		25,772.00		
407145/31.10.17		209.00		
407150/31.10.17		241.00		
407152/31.10.17		15,539.00		
021713/25.08.17		7,718.00		
407152/31.08.17		15,973.00		
407152/31.08.17		2,300.00		
407152/31.08.17		302.00		
806637/11.09.17		2,516.00		
407152/31.08.17		1,306.00		
407152/31.08.17		35,310.00		
407152/31.08.17		4,002.00		
695953/07.09.17		3,145.00		
003065/16.10.17		33,668.00		
544159/29.08.17		746.00		
550241/14.12.17		960.00		
197714/09.02.18		21,123.00		
003065/16.02.18		2,425.00		
057668/07.09.17		1,067.00		
003065/14.02.18		29,168.00		
003065/07.02.18		1,36,382.00		
015686/12.02.18		6,268.00		
000370/24.01.18		480.00		
806638/11.09.17		960.00		
234172/01.01.18		5,816.00		
234173/01.03.18		5,382.00		
007302/05.12.17		25,020.00		
297434/16.02.18		14,208.00		
766966/14.02.18		6,498.00		
287605/10.02.18		1,617.00		
469312/09.02.18		15,016.00		
001767/08.03.18		1,41,713.00		
236146/06.02.18		728.00		

328451/06.03.18		19,947.00	
652398/13.03.18		5,198.00	
000208/16.03.18		36,132.00	
003065/14.02.18		4,245.00	
389860/22.03.18		17,979.00	
004862/10.03.18		2,694.00	
748062/15.03.18		15,819.00	
509160/26.03.18		11,088.00	
288328/22.03.18		83,421.00	
626352/22.02.18		480.00	
496312/09.02.18		960.00	
000179/21.03.18		480.00	
000035/21.03.18		480.00	
552888/26.03.18		960.00	
133327/28.02.18		960.00	
வரவாக்கப்பட்டாத காசோலைகள் கூடுதல்		32,65,021.00	
2) ஆரம்ப கல்வி நிதி காசோலை இங்கு கழிக்கப்பட்டது			
கூடுதல்			
2) குடிநீர் மற்றும் வடிகால் நிதி வரவு சீர நிதியில் வரவாக்கப்பட்டவை			
i) வசூலாய் நிதி			
711556/22.09.15		3,209.00	
016980/26.08.15		49,004.00	
003065/11.01.18 (RF Treasury)		30,430.00	
429641/12.09.18 RTGS		17,63,653.00	Kept in RF
000869/10.09.18 RTGS		81,073.00	Kept in RF
469840/05.09.18 RTGS		21,123.00	Kept in RF
2000/16.10.18		2,19,767.00	
3065/28.03.18 TRY A/C		35,959.00	Kept in RF
136725/27.06.18 TRY A/C		3,53,861.00	Kept in RF
3065/25.09.18 TRY A/C		4,247.00	Kept in RF
3065/25.09.18 TRY A/C -SWM		388.00	
swm		129.00	
Online collection -10/2018		6,15,235.00	
RF			
000228/29.09.18		29,514.00	
006551/03.08.18		58,968.00	
555860/22.10.18		6,406.00	
948582/17.10.18		2,327.00	
611225/16.10.18		8,981.00	
000413/20.10.18		2,471.00	
147527/23.04.18		780.00	
044127/16.10.18		1,442.00	
044128/16.10.18		6,853.00	
EEF			
000228/29.09.18		4,931.00	

006551/03.08.18		9,851.00	
555860/22.10.18		1,071.00	
948582/17.10.18		390.00	
611225/16.10.18		1,499.00	
000413/20.10.18		414.00	
147527/23.04.18-SWM		3,535.00	
044127/16.10.18		242.00	
044128/16.10.18		1,146.00	
RTGS/22.01.19	1443A	21,123.00	
847165/28.01.19	1458	11,435.00	
000037/22.01.19	1460	64,491.00	
002431/24.01.19	1461	7,345.00	
000678/28.01.19	1462	1,007.00	
003670/28.12.18	1464	25,987.00	
257561/04.02.19 RTGS	1473a	5,394.00	
003065/05.12.18	TRY	72,805.00	
003065/05.12.18-SWM	TRY	1,812.00	
003065/10.01.19-SWM	TRY	26,136.00	
003065/05.12.18-SWM	15-16	1,165.00	
003065/05.12.18-SWM	TRY	1,554.00	
Online collection -3/2019		54,957.00	
199884/29.03.19	1891	81,428.00	
909074/26.09.18-swmm		7,580.00	
		37,03,118.00	
iii) நூலக வரிக் கணக்கு			
Cash/30.04.16 (RF LC)		72,916.00	
Cash/04.03.19 (RF LC)		1,57,491.00	
		2,30,407.00	
iii) ஆரம்ப கல்வி நிதி			
கூடுதல்		71,98,546.00	
4) வங்கியில் குறைவாக செலுத்தியது			
கூடுதல்			
கழிக்க மொத்தம்			71,98,546.00
31.03.2019 ல் வங்கி இறுதி இருப்பு			
			1,21,24,224.59

Corporation Bank A/c. No 671	1,40,811.32
Canara Bank A/c. No 829	9,384.00
Bank of India A/c. No 1540	15,17,104.27
City Union Bank A/c. No 5482	1,04,56,925.00
Total	1,21,24,224.59

S. S. Srinivasan
Inspector
Local Fund Audit
Krishnagiri

S. S. Srinivasan
Commissioner
Hosur City Municipal Corporation
Hosur

ஒசூர் நகராட்சி
குடிநீர் வழங்கல் மற்றும் வடிகால் நிதி - கணக்கு எண்: 4502122
வரவு செலவு கணக்கு 2018- 2019

மாதம்	வரவு	செலவு
04/2018	525,873.00	-
05/2018	601,488.00	-
06/2018	480,560.00	-
07/2018	496,693.00	-
08/2018	370,606.00	-
09/2018	502,294.00	-
10/2018	355,360.00	-
11/2018	394,865.00	-
12/2018	494,570.00	-
01/2019	384,884.00	-
02/2019	580,527.00	739.75
03/2019	1,225,502.00	10.00
மொத்தம்	6,413,222.00	749.75

கருக்கம்

ஆரம்ப இருப்பு	4,489,677.38
வரவு	6,413,222.00
மொத்தம்	10,902,899.38
செலவு	749.75
இறுதி இருப்பு	10,902,149.63


Inspector
Local Fund Audit
Krishnagiri


Commissioner
Hosur City Municipal Corporation
Hosur.




ஒரு நகராட்சி 2018-2019 ம் வருட தணிக்கை
2018-2019 வரவு செலவு பதிவேட்டின்படி வங்கி இறுதி இருப்பு இணக்கச் சான்று

குடிநீர் வழங்கல் மற்றும் வடிகால் நிதி - முதன்மை தொகை கணக்கு		கணக்கு குறியீட்டு எண்: 4502122
வரவு செலவு பதிவேட்டின்படி 01.04.2018 ல் ஆரம்ப இருப்பு		
கூட்டுக: வரவுகள்		4,489,677.38
மொத்தம்		6,413,222.00
கழிக்க: செலவுகள்		10,902,899.38
31.03.2019 ல் ரொக்கப் புத்தகப்படி இறுதி இருப்பு		749.75
கழிக்க - கையிருப்பு ரொக்கம் (Remitted on 02.04.2019)		10,902,149.63
31.03.2019 ல் ரொக்கப் புத்தகப்படி வங்கி இறுதி இருப்பு		-
கூட்டுக		10,902,149.63
1) காசாக்கப்பட்ட காசோலைகள்	தொகை	காசாக்கப்பட்ட நாள்
காசாக்கப்பட்ட காசோலைகள் கூடுதல்		
2) வேறு நிதித் தொகைகள் தவறுதலாக இங்கு செலுத்தியது		
கழிக்க		
1) வரவாக்கப்பட்ட காசோலைகள்	தொகை	வரவாக்கப்பட்ட நாள்
வரவாக்கப்பட்ட காசோலைகள் கூடுதல்		
2) முதன்மை தொகை தவறுதலாக வேறு நிதித் தொகையில் செலுத்தியது		
Cash/19.12.16	3,240.00	Remitted in WS A/c
Cash/27.07.18	38,880.00	Remitted in WS A/c
கூடுதல்	42,120.00	
31.03.2019 ல் வங்கி இறுதி இருப்பு		10,860,029.63

City Union Bank A/c. No 500101011705483

10,860,029.63


Inspector
 Local Fund Audit
 Krishnagiri



Commissioner
 Hasur City Municipal Corporation
 Hasur.

Hosur City Municipal Corporation
 Elementary Education Fund
 Opening Balance Sheet as on 01.04.18

A/c Code	Account Description	Debit ()	Credit ()
3109001	Accumulated Surplus / Deficit		223,528,799.22
3401001	Tender Deposit - Contractors		659,313.00
3401004	Retention Amount		-
3408001	Deposits - Others		-
3501003	Accounts Payable Contractors		665,080.00
3501005	Accounts Payable Expenses		-
3501008	Other Payables		-
3502013	IT Deductions - Contractors		189,805.00
3502105	VAT Payable		116,245.00
3502025	Manual Workers General Welfare Fund		19,835.00
3502032	CGST Payable		6,791.50
3502033	SGST Payable		6,791.50
3504101	Advance Collection of Property Tax		90,900.00
3501003	Provision for Doubtful Collection of Revenue Items		893,726.00
4101001	Land - Gross Block		-
4102002	Buildings - Gross Block	62,840,985.00	
4112001	Buildings - Accumulated Depreciation	(9,878,741.00)	
4121001	Projects in Progress	7,377,193.00	
4122002	Projects in Progress	904,020.00	
4208002	Fund Deposit	80,549,992.90	
4311917	Education Tax Recoverable Residential - Current	4,400,236.41	
4311918	Education Tax Recoverable Commercial - Current	1,347,157.66	
4311919	Education Tax Recoverable Industrial - Current	320,794.37	
4311920	Education Tax Recoverable Vacant Sites - Current	2,188,641.00	
4311921	Education Tax recoverable Residential - Arrears	5,884,322.72	
4311922	Education Tax recoverable Commercial - Arrears	3,142,678.87	
4311923	Education Tax recoverable Industrial - Arrears	363,514.19	
4311924	Education Tax recoverable Vacant Sites - Arrears	4,843,107.00	

4501001	Cash Account	-	
4502126	EE Fund BOI 817310110001544	22,056,935.10	
4502501	Online Payment	259,495.00	
4605010	Advance Recoverable Expenses	-	
4612001	Advance	449,629.00	
4702003	Payable to General Fund	(2,000,000.00)	
4702006	Receivable from General Fund	41,128,334.00	
	Total	226,178,286.22	226,178,286.22


Inspector
Local Fund Audit
Krishnagiri


Commissioner
Hasur City Municipal Corporation
Hasur


22/5/2024

Hosur City Municipal Corporation
Elementary Education Fund
Trial Balance as on 31.03.19


Previous Year (`)	A/c Code	Account Head	Amount (`)	
			Dr	Cr
14,266,946.44	1100601	Education Tax - Residential		19,621,266.58
6,216,414.61	1100602	Education Tax - Commercial		10,413,643.16
3,852,964.62	1100603	Education Tax - Industrial		13,521,549.18
2,785,382.00	1100604	Education Tax - Vacant Sites		3,273,750.00
4,080,350.00	1701001	Interest on Investments / Fixed Deposits		5,317,098.69
454,330.00	1711001	Interest from Banks		566,255.00
31,942.70	1808001	Other Income		636,490.00
31,688,330.37		Total	-	53,350,052.61
-	2202101	Stationery & Printing		
-	2205102	Court Fees		
75,165.84	2208003	Other Expenses		
-	2305109	Maintenance Expenses - Schools	5,719,601.17	
1,014.90	2407001	Bank Charges	2,988.00	
159,025.00	2701001	Provision for Doubtful Collection of Revenue Items	164,309.00	
2,490,909.00	2722001	Depreciation - Buildings	3,357,718.00	
(3,973,311.69)	2801001	Taxes		3,736,196.00
(460,382.00)	2804001	Prior Year Income		1,557,862.69
-	2808001	Prior Year Expenses	469,949.17	
(1,707,578.95)		Total	9,714,565.34	5,294,058.69
223,528,799.22	3109001	Accumulated Surplus / Deficit		223,528,799.22
659,313.00	3401001	Tender Deposit - Contractors		-
-	3401002	Tender Deposit - Suppliers		-
-	3401003	Security Deposit - Contractors		-
-	3401004	Retention Amount		-
-	3408001	Deposits - Others		-
666,080.00	3501003	Accounts Payable Contractors		-
-	3501004	Accounts Payable Suppliers		-
-	3501005	Accounts Payable Expenses		-
-	3501008	Other Payables		-
189,805.00	3502013	IT Deductions - Contractors		173,875.00


116,245.00	3502105	VAT Payable		116,245.00
19,835.00	3502025	Manual Workers General Welfare Fund		19,835.00
6,791.50	3502032	CGST Payable		-
6,791.50	3502033	SGST Payable		-
90,900.00	3504101	Advance Collection of Property Tax		90,900.00
893,725.00	3601003	Provision for Doubtful Collection of Revenue Items		1,012,360.00
226,178,286.22		Total	-	224,942,014.22
-	4101001	Land - Gross Block	-	
62,840,986.00	4102001	Buildings - Gross Block	79,551,648.00	
(9,878,741.00)	4112001	Buildings - Accumulated Depreciation		13,236,459.00
-	4107001	Furnitures & Fixtures - Gross Block	-	
7,377,193.00	4121001	Projects in Progress	3,556,492.00	
904,020.00	4122001	Projects in Progress		100.00
80,549,992.90	4208001	Fixed Deposit	100,867,091.59	
4,400,236.41	4311917	Education Tax Recoverable Residential - Current	9,059,774.09	
1,347,157.66	4311918	Education Tax Recoverable Commercial - Current	5,054,971.53	
320,784.37	4311919	Education Tax Recoverable Industrial - Current	3,175,540.48	
2,188,641.00	4311920	Education Tax Recoverable Vacant Sites - Current	2,519,565.00	
5,884,322.72	4311921	Education Tax recoverable Residential - Arrears	6,332,522.62	
3,142,678.87	4311922	Education Tax recoverable Commercial - Arrears	3,556,787.35	
363,514.19	4311923	Education Tax recoverable Industrial - Arrears	554,668.42	
4,843,107.00	4311924	Education Tax recoverable Vacant Sites - Arrears	6,739,699.00	
-	4501001	Cash Account	-	
22,056,935.10	4502126	EE Fund BOI 817310110001544	26,651,444.10	
259,495.00	4502501	Onlie Payment		90,048.00
-	4605010	Advance Recoverable Expenses	-	
449,629.00	4612001	Advance	449,629.00	
-	4702004	Receivable from Water Supply and Drainage Fund	-	
(2,000,000.00)	4702003	Payable to General Fund		2,000,000.00
41,128,334.00	4702006	Receivable from General Fund	41,128,334.00	
226,178,286.22		Total	289,198,167.18	15,326,607.00

Elementary Education Fund
Abstract of Trial Balance as on 31.03.19

Previous Year	A/c Code (CWS)	Details	Dr	Cr
31,688,330.37	1100101 - 1808001	Income	-	53,350,052.61
(1,707,578.95)	2101001 - 2901007	Expenditure	9,714,565.34	5,294,058.69
226,178,286.22	4101001 -	Asset	289,198,167.18	15,326,607.00
226,178,286.22	3101001 -	Liabilities	-	224,942,014.22
		Total	298,912,732.52	298,912,732.52


Inspector
Local Fund Audit
Krishnagiri


Commissioner
Hosur City Municipal Corporation
Hosur



Hasur City Municipal Corporation

Elementary Education Fund

Abstract of Income and Expenditure Statement for the Year Ended 31.03.19

Income


Previous Year (`)	Code No	Particulars	Schedule	Current Year (`)
27,121,707.67	110	Tax Revenue	I-1	46,830,208.92
4,080,350.00	170	Income from Investments	I-7	5,317,098.69
454,330.00	171	Interest Earned	I-8	566,255.00
31,942.70	180	Other Income	I-9	636,490.00
31,688,330.37		Total		53,350,052.61
	3109002	Deficit for the Year		-
31,688,330.37		Grand Total		53,350,052.61


Expenditure

Previous Year (`)	Code No	Particulars	Schedule	Current Year (`)
75,165.84	220	Administrative Expenses	I-11	-
-	230	Operations & Maintenance	I-12	5,719,601.17
1,014.90	240	Interest & Finance Charges	I-13	2,988.00
159,025.00	270	Provisions Written Off	I-16	164,309.00
2,490,909.00	272	Depreciation	-	3,357,719.00
(4,433,693.69)	280	Prior Period Items	I-18	(4,824,109.52)
(1,707,578.95)		Total		4,420,506.65
33,395,909.32	3109002	Surplus for the Year		48,929,545.96
31,688,330.37		Grand Total		53,350,052.61


Inspector

Local Fund Audit
Krishnagiri


Commissioner

 Hasur City Municipal Corporation
Hasur

Hosur City Municipal Corporation
Elementary Education Fund
Details of Income as on 31.03.19

Previous Year (`)	A/c Code	Account Head	Current Year (`)
		110 Tax Revenue	
14,266,946.44	1100601	Education Tax - Residential	19,621,266.58
6,216,414.61	1100602	Education Tax - Commercial	10,413,643.16
3,852,964.62	1100603	Education Tax - Industrial	13,521,549.18
2,785,382.00	1100604	Education Tax - Vacant Sites	3,273,750.00
27,121,707.67		Total	46,830,208.92
		170 Interest From Investments	
4,080,350.00	1701001	Interest on Investments / Fixed Deposits	5,317,098.69
4,080,350.00			5,317,098.69
		171 Interest Earned	
454,330.00	1711001	Interest from Banks	566,255.00
454,330.00			566,255.00
		180 Other Income	
31,942.70	1808001	Other Income	636,490.00
31,942.70			636,490.00
31,688,330.37		Total Income	53,350,052.61
-	3109002	Defecit for the Year	-
31,688,330.37		Grand Total	53,350,052.61


Inspector
Local Fund Audit
Krishnagiri


Commissioner
Hosur City Municipal Corporation
Hosur

Hosur City Municipal Corporation
Elementary Education Fund
Details of Expenditure as on 31.03.19

Previous Year (`)	A/c Code	Account Head	Current Year (`)
		220 Administrative Expenses	
-	2202101	Stationery & Printing	-
-	2205102	Other Expenses	-
75,165.84	2208003	Other Expenses	-
75,165.84		Total	-
		230 Operations & Maintenance	
-	2305109	Maintenance Expenses - Schools	5,719,601.17
		Total	5,719,601.17
		240 Interest & Finance Charges	
1,014.90	2407001	Bank Charges	2,988.00
1,014.90		Total	2,988.00
		270 Provisions Written Off	
159,025.00	2701001	Provision for Doubtful Collection of Revenue Items	164,309.00
159,025.00			164,309.00
		272 Depreciation	
2,490,909.00	2722001	Depreciation - Buildings	3,357,718.00
2,490,909.00		Total	3,357,718.00
		280 Prior Period Items	
-	2808001	Prior Year Expenses	469,949.17
(460,382.00)	2804001	Prior Year Income	(1,557,852.69)
(3,973,311.69)	2801001	Taxes	(3,736,196.00)
(4,433,693.69)		Total	(4,824,109.52)
(1,707,578.95)		Total Expenditure	4,420,506.65
33,395,909.32	3109002	Surplus for the Year	48,929,545.96
31,688,330.37		Grand Total	53,350,052.61


Inspector
Local Fund Audit
Krishnagiri


Commissioner
Hosur City Municipal Corporation
Hosur

Hosur City Municipal Corporation
Elementary Education Fund
Balance Sheet Abstract for the Year Ended 31.03.19

Liabilities

Previous Year (`)	Code No	Particulars	Schedule	Current Year (`)
223,528,799.22	310	Municipal (General) Fund	B-1	272,458,345.18
659,313.00	340	Deposits Received	B-7	-
1,096,448.00	350	Other Liabilities	B-9	400,855.00
893,726.00	360	Provisions	B-10	1,012,360.00
226,178,286.22		Total		273,871,560.18

Assets

Previous Year (`)	Code No	Particulars	Schedule	Current Year (`)
62,840,986.00	410	Fixed Assets	B-11	79,551,648.00
(9,878,741.00)	411	Accumulated Depreciation	-	(13,236,459.00)
8,281,213.00	412	Capital Work in Progress	-	3,556,392.00
80,549,992.90	420	Investments - General Fund	B-12	100,867,091.59
22,490,442.22	431	Sundry Debtors (Receivables)	B-15	36,993,528.49
22,316,430.10	450	Cash and Bank Balances	B-17	26,561,396.10
449,629.00	460	Loans, Advances & Deposits	B-18	449,629.00
39,128,334.00	470	Other Assets	B-19	39,128,334.00
226,178,286.22		Total		273,871,560.18


Inspector
Local Fund Audit
Krishnagiri


Commissioner
Hosur City Municipal Corporation
Hosur

Hosur City Municipal Corporation
Elementary Education Fund
Balance Sheet as on 31.03.19

Previous Year (`)	A/c Code	Liabilities	Current Year (`)
		310 Municipal (General) Fund	
223,528,799.22	3109001	Accumulated Surplus / Deficit	272,458,345.18
223,528,799.22		Total	272,458,345.18
		340 Deposits Received	
659,313.00	3401001	Tender Deposit - Contractors	-
	3401002	Tender Deposit - Suppliers	-
	3401003	Security Deposit - Contractors	-
	3401004	Retention Amount	-
	3408001	Deposits - Others	-
659,313.00			-
		350 Other Liabilities	
566,080.00	3501003	Accounts Payable Contractors	-
-	3501004	Accounts Payable Suppliers	-
-	3501005	Accounts Payable Expenses	-
-	3501008	Other Payables	-
189,805.00	3502013	IT Deductions - Contractors	173,875.00
116,245.00	3502105	VAT Payable	116,245.00
19,835.00	3502025	Manual Workers General Welfare Fund	19,835.00
6,791.50	3502032	CGST Payable	-
6,791.50	3502033	SGST Payable	-
90,900.00	3504101	Advance Collection of Property Tax	90,900.00
1,096,448.00		Total	400,855.00
893,726.00	3601003	Provision for Doubtful Collection of Revenue Items	1,012,360.00
893,726.00		Total	1,012,360.00
226,178,286.22		Grand Total	273,871,560.18


Inspector
Local Fund Audit
Krishnagiri


Commissioner
Hosur City Municipal Corporation
Hosur

Hosur City Municipal Corporation
Elementary Education Fund
Balance Sheet as on 31.03.19

Previous Year (`)	A/c Code	Assets	Current Year (`)
		410 Fixed Assets	
-	4101001	Land - Gross Block	-
62,840,986.00	4102001	Buildings - Gross Block	79,551,648.00
62,840,986.00		Total	79,551,648.00
		411 Accumulated Depreciation	
(9,878,741.00)	4112001	Buildings - Accumulated Depreciation	(13,236,459.00)
(9,878,741.00)		Total	(13,236,459.00)
		412 Capital Work in Progress	
7,377,193.00	4121001	Projects in Progress	3,556,492.00
904,020.00	4122001	Projects in Progress	(100.00)
8,281,213.00			3,556,392.00
		420 Investments - General Fund	
80,549,992.90	4208001	Fixed Deposit	100,867,091.59
80,549,992.90		Total	100,867,091.59
		431 Sundry Debtors (Receivables)	
4,400,236.41	4311917	Education Tax Recoverable Residential - Current	9,059,774.09
1,347,157.66	4311918	Education Tax Recoverable Commercial - Current	5,054,971.53
320,784.37	4311919	Education Tax Recoverable Industrial - Current	3,175,540.48
2,188,641.00	4311920	Education Tax Recoverable Vacant Sites - Current	2,519,565.00
5,884,322.72	4311921	Education Tax recoverable Residential - Arrears	6,332,522.62
3,142,678.87	4311922	Education Tax recoverable Commercial - Arrears	3,556,787.35
363,514.19	4311923	Education Tax recoverable industrial - Arrears	554,668.42
4,843,107.00	4311924	Education Tax recoverable Vacant Sites - Arrears	6,739,699.00
22,490,442.22		Total	36,993,528.49
		450 Cash and Bank Balances	
-	4501001	Cash Account	-
22,056,935.10	4502126	EE Fund BOI 817310110001544	26,651,444.10
259,495.00	4502501	Online Payment	(90,048.00)
22,316,430.10		Total	26,561,396.10
		460 Loans, Advances & Deposits	
-	4605010	Advance Recoverable Expenses	-
449,629.00	4612001	Advance	449,629.00
449,629.00		Total	449,629.00

		470 Other Assets	
(2,000,000.00)	4702003	Payable to General Fund	(2,000,000.00)
41,128,334.00	4702006	Receivable from General Fund	41,128,334.00
39,128,334.00		Total	39,128,334.00
226,178,286.22		Grand Total	273,871,560.18


 Inspector
 Local Fund Audit
 Krishnagiri


 Commissioner
 Hosur City Municipal Corporation
 Hosur

Hosur City Municipal Corporation

Elementary Education Fund

3109001 - Accumulated Surplus/Deficit as on 31.03.19

<i>A/c Code</i>	<i>A/c Head</i>	<i>Debit (`)</i>	<i>Credit (`)</i>
<i>3109001</i>	<i>Accumulated Surplus / Deficit</i>		<i>223,528,799.22</i>
<i>3109002</i>	<i>Surplus for the Year</i>		<i>48,929,545.96</i>
	<i>Total</i>	<i>-</i>	<i>272,458,345.18</i>
<i>3109001</i>	<i>Accumulated Surplus / Deficit</i>		<i>272,458,345.18</i>

[Signature]
Inspector
Local Fund Audit
Krishnagiri

[Signature]
Commissioner
Hosur City Municipal Corporation
Hosur

Hosur City Municipal Corporation
Elementary Education Fund
Demand, Collection and Balance as on 31.03.19

A/c. Head	A/c. Code	Demand					Collection			Balance		
		Arrear Demand as Per 2016 - 2017 DCO	Since Raised	Total (Arrear)	Current	Total	Arrear	Current	Total	Arrear	Current	Total
Property Tax												
Property Tax - General		25,618,277	3,202,144	38,820,421	100,358,155	139,178,577	14,746,517	60,519,720	75,266,237	24,073,904	39,838,436	63,912,340
Water Supply and Drainage Tax		32,544,621	2,916,678	35,461,299	51,697,808	127,159,107	13,473,975	55,297,206	68,771,181	21,987,324	36,400,602	58,387,926
Education Tax		15,458,693	1,385,424	16,844,117	43,556,460	60,400,577	6,400,138	26,266,179	32,665,312	10,443,979	17,290,286	27,734,265
Library Cess		6,780,130	607,640	7,387,770	19,103,710	26,491,480	2,807,080	11,520,250	14,327,330	4,580,690	7,563,460	12,164,150
Total		90,401,721	8,111,886	98,513,607	254,716,134	353,229,741	37,427,710	153,603,350	191,031,060	61,085,897	101,112,784	162,198,681
Property Tax - EE												
EE Tax - Residential	4311917 (C) 4311921 (A)	10,284,559	(326,814)	9,957,745	19,621,267	29,579,012	3,625,222	10,561,493	14,186,715	6,332,523	9,050,774	15,392,297
EE Tax - Commercial	4311918 (C) 4311922 (A)	4,480,835	260,437	4,750,272	10,413,643	15,163,925	1,193,485	5,368,672	6,562,157	3,536,787	5,054,971	8,611,758
EE Tax - Industrial	4311919 (C) 4311923 (A)	684,299	1,451,801	2,136,100	23,521,550	25,657,650	1,581,431	10,346,009	11,927,440	554,669	3,176,541	3,730,210
Total		15,458,693	1,385,424	16,844,117	43,556,460	60,400,577	6,400,138	26,266,174	32,665,312	10,443,979	17,290,286	27,734,265
Vacant Site Tax												
Property Tax - General	4311004 (C) 4311009 (A)	17,573,552	6,451,336	24,064,948	7,557,262	31,622,210	8,506,749	1,740,991	10,247,740	15,558,199	5,816,271	21,374,470
Water Supply and Drainage Tax	4311920 (C) 4311915 (A)	16,008,162	5,913,166	21,921,328	6,884,087	28,805,415	7,748,998	2,585,910	9,334,908	14,172,330	5,298,177	19,470,507
Education Tax	4311920 (C) 4311924 (A)	7,612,734	2,812,026	10,424,760	3,273,750	13,698,510	3,685,061	754,185	4,439,246	6,730,690	2,519,563	9,259,254
Total		41,194,448	15,216,528	56,411,036	17,715,099	74,126,135	19,940,808	4,081,086	24,021,894	36,470,228	13,634,011	50,104,241


Inspector
Local Fund Audit
Krishnagiri


Commissioner
Hosur City Municipal Corporation
Hosur

Hosur City Municipal Corporation
Elementary Education Fund
Details of Asset Closing Balance as on 31.03.19

SI No	Asset Code No	Name of Asset	Opening Balance as on 01.4.2018	Addition during 2018 - 2019	Total	Deletion during 2017 - 2018	Closing balance as on 31.03.2019
1	4101001	Land - Gross Block	-		-		
2	4102001	Buildings - Gross Block	62,840,986.00	16,710,662.00	79,551,648.00		79,551,648.00
3	4107001	Furnitures & Fixtures	-		-		
		TOTAL	62,840,986.00	16,710,662.00	79,551,648.00	-	79,551,648.00


Inspector
Local Fund Audit
Krishnagiri


Commissioner
Hosur City Municipal Corporation
Hosur

<p style="text-align: center;"> අනුපිටපත 01 සියලුම ප්‍රභව (අ) / ප්‍රති භාගය (අ) / ප්‍රති බැඳි (අ) 2018 - 2019 ව. අරමුදලේ වර්ෂා ගිණුම්පොතේ ප්‍රධාන කොටස් (විස්තර) </p>																			
න. අංක	පරිච්ඡේද අංක	කොටස අංකය	01.04.17 අවසාන (අවසාන) වැටුප්	01.04.17 අවසාන (වර්ෂාව) පරිච්ඡේද	වර්ෂාවේ ප්‍රතිඵලය ප්‍රධාන පරිච්ඡේද			වර්ෂාවේ ප්‍රතිඵලය (වැටුප්)	31.03.18 අවසාන (වැටුප්) (කොටස් 5-6-7-8) - (අ)	01.04.17 අවසාන (වැටුප්) - (අ)	ප්‍රධාන පරිච්ඡේද	වර්ෂාවේ ප්‍රතිඵලය ප්‍රධාන පරිච්ඡේද					වර්ෂාවේ ප්‍රතිඵලය (වැටුප්) (කොටස් 11-12)	වර්ෂාවේ ප්‍රතිඵලය (වැටුප්) (කොටස් 13-14-15)	වර්ෂාවේ ප්‍රතිඵලය (වැටුප්) (කොටස් 16-17)
					වැටුප් 4-5	වැටුප් 10-1	වැටුප් 3					වැටුප් 1-3	වැටුප් 4-6	වැටුප් 7-8	වැටුප් 9-10	වැටුප් 11-12			
1	2	3	4	5	6	7	8	9	10	11	12	13	14	15	16	17	18	19	
වර්ෂාවේ ප්‍රතිඵලය (වැටුප්) (වර්ෂාවේ ප්‍රධාන පරිච්ඡේද)																			
1	වැටුප්	4101001	-	-	-	-	-	-	-	-	-	-	-	-	-	-	-	-	
2	වැටුප්	4102001	52,962,245	62,840,986	12,273,567	3,817,095	600,000	-	79,551,648	(9,878,741)	3%	2,648,112	613,678	95,927	3,357,718	(13,236,459)	4112001	96,315,189	
7	වැටුප්	4107001	-	-	-	-	-	-	-	-	25%	-	-	-	-	-	4117001	-	
	මුළු		52,962,245	62,840,986	12,273,567	3,817,095	600,000	-	79,551,648	(9,878,741)	30.00%	2,648,112	613,678	95,927	3,357,718	(13,236,459)		96,315,189	


 Inspector
 Local Fund Audit
 Kishmagiri


 Commissioner
 Hapur City Municipal Corporation
 Hapur

පළමු පෙළපතේ
2018 - 2019 ආදායම් ප්‍රවණ පිළි ගැනීමේ වාර්තාව

අ. අංක	ප්‍රතිලාභීන් ලෙස විවරණය කළ	ප්‍රවණ මුදල	සංවිධාන විස්තර	ලේඛන අංක	තැර	ප. හි පවත්වා ගැනීමේ ලෙස ලබා දුන්	ප්‍රතිලාභීන්		ලබා දුන්	ප්‍රතිලාභීන් සංඛ්‍යාව		ලබා දුන්	මුළු මුදල
							පුරු	වැ.ප		පුරු	වැ.ප		
1	ප්‍රවණ පිළි	7,367,894.11	Bank of India	817345110001257 / 09.05.17	65.06.17 to 06.06.18			521,096.00	521,096.00			-	7,888,990.11
2	ප්‍රවණ පිළි	6,000,000.00	Bank of India	827345110001256 / 05.05.17	65.06.17 to 03.06.18			404,826.00	404,826.00			-	6,404,826.00
3	ප්‍රවණ පිළි	7,312,740.70	Bank of India	817345110001255 / 29.10.17	29.04.17 to 29.04.18			517,786.00	517,786.00			-	7,830,526.70
4	ප්‍රවණ පිළි	7,682,654.70	Bank of India	817345110000780 / 17.10.17	17.10.17 to 11.10.18			513,046.00	513,046.00			-	8,195,670.70
6	ප්‍රවණ පිළි	5,000,000.00	Bank of India	817345110001810 / 02.11.17	02.11.17 to 02.11.18			338,258.00	338,258.00			-	5,338,258.00
7	ප්‍රවණ පිළි	5,000,000.00	Bank of India	817345110001811 / 02.11.17	02.11.17 to 02.11.18			338,258.00	338,258.00			-	5,338,258.00
8	ප්‍රවණ පිළි	5,048,383.85	Bank of India	817345110001812 / 02.11.17	02.11.17 to 02.11.18			348,582.00	348,582.00			-	5,396,965.85
9	ප්‍රවණ පිළි	5,006,488.48	Bank of India	817345110000932 / 11.07.17	11.07.17 to 13.07.18			306,680.00	306,680.00			-	5,313,168.48
10	ප්‍රවණ පිළි	6,357,414.81	Bank of India	817345110000914 / 16.12.17	16.12.17 to 10.12.18			490,765.88	490,765.88			-	6,798,180.69
11	ප්‍රවණ පිළි	11,087,602.00	Punjab National Bank	4862PU00000204 / 01.04.16	20.04.17 to 10.04.18			534,888.00	534,888.00			-	11,622,490.00
12	ප්‍රවණ පිළි	5,779,922.00	Punjab National Bank	4862PU00001348 / 31.08.16	31.08.16 to 11.08.18			272,089.00	272,089.00			-	6,052,011.00
13	ප්‍රවණ පිළි	2,500,000.00	Syndicate Bank	61704058036507 / 24.11.17	24.11.17 to 24.11.18			132,557.00	132,557.00			-	2,632,557.00
14	ප්‍රවණ පිළි	2,500,000.00	Syndicate Bank	61704058036492 / 24.11.17	24.11.17 to 24.11.18			132,557.00	132,557.00			-	2,632,557.00
15	ප්‍රවණ පිළි	2,500,000.00	Syndicate Bank	61704058036488 / 24.11.17	24.11.17 to 24.11.18			132,557.00	132,557.00			-	2,632,557.00
16	ප්‍රවණ පිළි	2,500,000.00	Syndicate Bank	61704058036479 / 24.11.17	24.11.17 to 24.11.18			132,557.00	132,557.00			-	2,632,557.00
17	ප්‍රවණ පිළි		Canara Bank	43354010008001 / 10.08.18	23.08.18 to 26.02.19	2,500,000.00		80,006.00	80,006.00			-	2,580,006.00
18	ප්‍රවණ පිළි		Canara Bank	43354010008001 / 10.08.18	23.08.18 to 10.02.19	2,500,000.00		80,006.00	80,006.00			-	2,580,006.00
19	ප්‍රවණ පිළි		Canara Bank	43354010008011 / 10.08.18	23.08.18 to 10.02.19	2,500,000.00		80,006.00	80,006.00			-	2,580,006.00

20	ಧರ್ಮ ಕೆಲಸ ಭೆಟ		Canara Bank	4285401000102/1 / 10.08.18	10.08.18 to 10.07.19	2,500,000.00		80,006.00	80,006.00			-	2,580,006.00
21	ಧರ್ಮ ಕೆಲಸ ಭೆಟ		Sydney Bank	61704500000669 / 08.07.18	08.07.18 to 15.11.19	8,000,000.00						-	8,000,000.00
		80,548,992.90				15,000,000.00	-	5,317,098.49	5,317,098.49	-	-	-	190,867,091.39

Opening Balance	Principal	80,548,992.90
Add:	New Investment	15,000,000.00
Total	Principal	<u>95,548,992.90</u>
Add:	Interest	5,317,098.49
Closing Balance		<u>100,867,091.39</u>

K. S. Subramani
Inspector
Local Fund Audit
Krisnagiri

[Signature]
Commissioner
Hesar City Municipal Corporation
Hesar

Hosur City Municipal Corporation
Details of Deposits as on 31.03.2019
Elementary Education Fund

S.No	Code. No	Description	Op. Balance	Receipts	Total	Payments	Cl.Balance
1	3401001	Tender Deposit - Contr	659,313.00	471,082.00	1,130,395.00	1,130,395.00	-
2	3401002	Tender Deposit - Suppliers			-		-
3	3401003	Security Deposit - Contractors			-		-
4	3401004	Retention Amount			-		-
5	3402001	Lease Deposit			-		-
6	3403001	Security Deposit - Staff			-		-
7	3408001	Other Deposit			-		-
		Total	659,313.00	471,082.00	1,130,395.00	1,130,395.00	-


Inspector
Local Fund Audit
Krishnagiri


Commissioner
Hosur City Municipal Corporation
Hosur

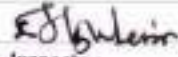
23.5.2019


Hosur City Municipal Corporation

Elementary Education Fund

Details of Capital Work in Progress (4121001 & 4122001) as on 31.03.2019

S.No	CIV NO	Date	4121001 - Projects in Progress	Amount (`)
			Nature of Work	
1	CIV/153/18-19/EF/0000004	03.05.18	Construction of Additional Class Room Building @ Seetharam Nagar School in HMC	735,700.00
2	CIV/153/18-19/EF/0000011	11.09.18	Construction of Additional Class Room Building @ Bharathidasan Nagar School in HMC	1,267,717.00
3	CIV/153/18-19/EF/0000014	22.10.18	Construction of Additional Class Room Building @ Thattagiri School in HMC	1,126,846.00
4	CIV/153/18-19/EF/0000018	21.03.19	Construction of New Anganvadi Building @ Ward No 39 Dinur in HMC	426,229.00
			Total	3,556,492.00


Inspector
Local Fund Audit
Krishnagiri


Commissioner
Hosur City Municipal Corporation
Hosur

Hesur City Municipal Corporation
Elementary Education Fund
Details of funds transferred in 2018 - 2019

4702003 - Payable to General Fund			
S.No	Date	Particulars	
1	01.04.18	Opening Balance	2,000,000.00
2			
3			
4			
5			
	31.03.19	Closing Balance	2,000,000.00

4702006 - Receivable from General Fund			
S.No	Date	Particulars	
1	01.04.18	Opening Balance	41,128,334.00
2			
3			
4			
5			
	31.03.19	Closing Balance	41,128,334.00


Inspector
Local Fund Audit
Krishnagiri


Commissioner
Hesur City Municipal Corporation
Hesur

2
20.15.19

Hosur City Municipal Corporation
Bank Wise Balance Details as on 31.03.19

S.No	A/c Code	Bank Details	Op. Balance as on 01.14.18	Receipts	Total	Payments	Cl Balance as on 31.03.19	Bank A/c Details	Amount	Cl. Bal as per Bank Pass Book as on 31.03.19
1	4502126	Elementary education Bank A/c	22,056,935.10	37,806,247.00	59,863,182.10	33,211,738.00	26,651,444.10			
								BOI A/c. No 1544	413,703.10	
								CUB A/c. No 5481	23,335,487.00	
										23,749,190.10

S. Gulavari
Inspector
Local Fund Audit
Krishnagiri

G. S. R.
Commissioner
Hosur City Municipal Corporation
Hosur

Hosur City Municipal Corporation
Elementary Education Fund
Provision for Doubtful Debts in 2018 - 2019 (3603001)
Annexure 16

Details	Amount (Rs.)
Opening Balance as on 01.04.18	893,726.00
Add: Provision Made during the Year	
Property Tax	
2006 - 2007	164,309.00
	164,309.00
	Total
	1,058,035.00
Less: Collection of Time Barred Arrears during the Year	
Property Tax	
Upto 2005 - 2006	45,675.00
	45,675.00
	Total
	45,675.00
Closing Balance as on 31.03.18	1,012,360.00


Inspector
Local Fund Audit
Krishnagiri


Commissioner
Hosur City Municipal Corporation



ஒலூர் மாநகராட்சி
ஆரம்ப கல்வி நிதி 4502126
வரவு செலவு கணக்கு 2018 - 2019

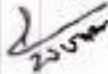
மாதம்	வரவு	செலவு
04/2018	991,063.00	1,938,467.00
05/2018	2,773,900.00	1,773,484.00
06/2018	2,729,079.00	-
07/2018	5,931,344.00	6,925,672.00
08/2018	1,919,167.00	12,925,580.00
09/2018	2,670,046.00	1,836,691.00
10/2018	4,545,696.00	2,731,604.00
11/2018	2,552,435.00	577,101.00
12/2018	2,801,574.00	570,412.00
01/2019	2,791,565.00	563,332.00
02/2019	2,394,934.00	1,961,830.00
03/2019	5,705,444.00	1,407,565.00
மொத்தம்	37,806,247.00	33,211,738.00

கருக்கம்

ஆரம்ப இருப்பு	22,056,935.10
வரவு	37,806,247.00
மொத்தம்	59,863,182.10
செலவு	33,211,738.00
இறுதி இருப்பு	26,651,444.10


Inspector
Local Fund Audit
Krishnagiri


Commissioner
Hosur City Municipal Corporation
Hosur


23/5/2019

ஒரூர் நகராட்சி 2018 - 2019 ம் வருட தணிக்கை
2018 - 2019 வரவு செலவு பதிவேட்டின்படி வங்கி இறுதி இருப்பு இணக்கச் சான்று

ஆரம்ப கல்வி நிதி

கணக்கு குறியீட்டு எண்: 4502126

வரவு செலவு பதிவேட்டின்படி 01.04.2018 ல் ஆரம்ப இருப்பு		22,056,935.10
கூட்டுக: வரவுகள்		37,806,247.00
மொத்தம்		59,863,182.10
கழிக்க: செலவுகள்		33,211,738.00
31.03.2019 ல் ரொக்கப் புத்தகப்படி இறுதி இருப்பு		26,651,444.10
கழிக்க - கையிருப்பு ரொக்கம் (Remitted on 02.04.2019)		-
31.03.2019 ல் ரொக்கப் புத்தகப்படி வங்கி இறுதி இருப்பு		26,651,444.10
கூட்டுக		-
காசாக்கப்பட்டாத காலோலைகள்		-
66/22.03.19	47,034.00	02.04.19
கூடுதல்		47,034.00
2) விலாசில்லா வரவு		-
Transfer/04.01.17	1,039.00	
09.01.17	2,371.00	
Cash/28.07.17	27,400.00	
026558/30.08.17	12,318.00	
கூடுதல்		43,128.00
3) பிற நிதி வரவுகள் தவறுதலாக இந்நிதியில் வரவாக்கப்பட்டன		-
பொது நிதி		-
009409/09.04.15	22,217.00	
788010/13.04.15	2,033.00	
016980/26.08.15	53,671.00	
001165/01.03.16	3,118.00	
106521/16.02.16	1,027.00	
கூடுதல்		82,066.00
Solid Waste Management		-
Sep-17	1,296.00	
Oct-17	4,947.00	
Nov-17	2,077.00	
Dec-17	10,408.00	
Jan-18	693.00	
Feb-18	4,620.00	
Mar-18	14,084.00	
Apr-18	48.00	
May-18	3,100.00	
Jun-18	13,282.00	
Jul-18	62.00	
Aug-18	107.00	
Oct-18	1,375.00	
Nov-18	372.00	

Dec-18		15.00	
Jan-19		722.00	
Feb-19		739.00	
Mar-19		869.00	
கூடுதல்		58,816.00	
குடிநீர் மற்றும் வடிகால் நிதி			
021871/28.05.14 (WS)		1,702.00	
711556/22.09.14 (WS)		3,229.00	
071032/19.11.14 (WS)		26,324.00	
000228/29.09.18- WS		4,931.00	
006551/03.08.18- WS		9,851.00	
555860/22.10.18- WS		1,071.00	
948582/17.10.18- WS		390.00	
611225/16.10.18- WS		1,499.00	
000418/20.10.18- WS		414.00	
044127/16.10.18- WS		242.00	
0044128/16.10.18- WS		1,146.00	
கூடுதல்		50,799.00	
நூலக வரி நிதி			
062613/07.08.17 (LC)		2,750.00	
000759/11.01.16 (LC)		967.00	
000228/29.09.18- LC		406.00	
006551/03.08.18- LC		811.00	
555860/22.10.18- LC		87.00	
948582/17.10.18-LC		32.00	
611225/16.10.18-LC		124.00	
000418/20.10.18- LC		34.00	
044127/16.10.18- LC		19.00	
0044128/16.10.18- LC		94.00	
கூடுதல்		5,324.00	
மொத்தம்		197,005.00	
4) வங்கியில் வரவாக்கப்பட்டு, கணினியில் ரசீது போடப்படாதது			
089590/02.04.16		1,071.00	
234928/02.04.16		2,065.00	
091856/02.04.16		429.00	
977635/02.04.16		4,144.00	
557725/02.04.16		1,562.00	
234172/11.04.16		2,769.00	
234173/11.04.16		2,563.00	
105124/11.04.16		11,619.00	
482047/11.04.16		8,562.00	
179288/11.04.16		10,074.00	
720598/11.04.16		1,327.00	
000088/11.04.16		1,786.00	
000089/11.04.16		1,786.00	
092646/11.04.16		6,014.00	
755629/14.03.16		5,390.00	
155357/15.03.16		417.00	
732658/15.03.16		2,452.00	
000217/01.07.16		1,597.00	

238144/01.06.16		5,993.00	
912078/28.07.16		560.00	
615568/22.09.16		365.00	
254365/30.09.16		8,783.00	
161126/24.03.17		445.00	
855999/24.03.17		1,177.00	
762213/29.03.17		301.00	
865493/09.12.16		49,415.00	
750157/30.03.17		2,612.00	
923354/30.03.17		1,008.00	
000053/30.03.17		726.00	
329472/31.03.17		569.00	
003570/31.03.17		1,552.00	
312626/31.03.17		605.00	
000208/13.03.17		14,702.00	
100850/25.03.17		1,951.00	
735754/04.04.17		2,828.00	
699782/04.04.17		94.00	
681646/04.04.17		726.00	
072973/04.04.17		642.00	
173668/05.04.17		977.00	
054070/05.04.17		847.00	
556956/05.04.17		5,521.00	
240980/17.07.17		3,188.00	
003159/05.01.18		942.00	
756976/19.02.18		3,141.00	
015680/22.02.18		2,984.00	
001877/18.02.18		816.00	
055288/02.03.18		1,748.00	
000482/15.03.18		1,329.00	
000431/21.03.18		1,224.00	
003256/31.03.18		654.00	
	Ch.sl.no.		
390369/27.03.18		540.00	
510095/10.10.18		22.00	
166642/27.03.18		462.00	
003256/23.03.18	1612/17-18	226.00	
388706/11.03.19	1727/18-19	6,126.00	
049738/26.03.19	1882/18-19	1,277.00	
கூடுதல்		192,705.00	
கூடுதல் மொத்தம்			479,872.00
கழிக்க			
1) வரவாக்கப்பட்டாத காசோலைகள்		தொகை	வரவாக்கப்பட்ட நாள்
2013 - 2014		161,024.00	
2014 - 2015		142,373.00	
2015 - 2016		306,951.00	
2016 - 2017		403,442.00	
2017 - 2018		583,586.00	

வரவாக்கப்படாத காசோலைகள் கூடுதல்		1,597,376.00	
2) ஆரம்ப கல்வி நிதி தொகை தவறுதலாக வேறு நிதித் துணுக்கில் செலுத்தியது			
i) வருவாய் நிதி			
Cash/30.04.12		165,619.00	
Cash/23.07.12		165,619.00	
Treasury/10.01.17		14,900.00	
003065/11.01.18 (Treasury A/c)		14,490.00	
3065/28.03.18 (Treasury A/c)		17,105.00	
136725/27.06.18 (by Try A/C)		167,207.00	
003065/25.09.18 (by Try A/C)		2,022.00	
429641/12.09.18 RTGS		839,818.00	
000869/10.09.18 RTGS		38,606.00	
469040/05.09.18RTGS		10,058.00	
2000/16.10.18 RTGS RF		104,649.00	
147527/23.04.18 -RF		371.00	
147527/23.04.18 -SWM		1,684.00	
SWM KEPT in WS A/C		3,609.00	
3065/05.12.18 TRY		34,669.00	
3065/05.12.18 TRY swm		717.00	
kept in RF A/C for1/2019			
003065/22.01.19	1443a try	10,059.00	
847165/28.01.19	1458	5,445.00	
000037/22.01.19	1460	30,710.00	
002431/24.01.19	1461	3,580.00	
000678/28.01.19	1462	541.00	
003670/28.12.18	1464	12,375.00	
257561/04.02.19	1473A TRY	2,568.00	
166618/31.03.16 SWM	15-16	370.00	
Online collection 31.03.19		25,936.00	
003065/10.01.19 Try		13,186.00	
199884/29.03.19	1891	38,775.00	
கூடுதல்		1,724,688.00	
ii) குடிநீர் வழங்கல் மற்றும் வடிகால் நிதி			
647264/21.10.11		468.00	
071032/19.11.14		11,583.00	
016980/26.08.15		23,335.00	
732931/22.02.18		3,168.00	
050312/13.03.18		12,172.00	
000036/07.03.18		1,119.00	
கூடுதல்		51,845.00	
iii) நூலக வரிக் கணக்கு			
715566/22.09.14		1,538.00	
180173/11.03.17		475.00	
062613/07.08.17		6,204.00	
கூடுதல்		8,217.00	
கூடுதல்		1,784,750.00	
3) வங்கியில் குறைவாக செலுத்தியது			

5) தனிக்கணக்கு அளிக்கப்பட்ட வரவு செலவு கணக்குகள் மற்றும் வங்கி கணக்குகளின் விவரம்

Elementary Education Fund

Hosur Municipality

Bank Wise Balance Details as on 01.04.2018 to 31.03.2019

S.No	A/c Code	Bank Details	Bank A/c Details
1	4502126	Elementary Education	BOI A/c No 1544
			CB A/c No 5481



COMMISSIONER
Hosur Municipality