

நகராட்சி நிர்வாகம் மற்றும் குடிநீர் வழங்கல் துறை

அனுப்புநர்

திருமதி தி.சினேகா, இ.ஆ.ப.,
ஆணையாளர்,
ஓசூர் மாநகராட்சி,
கிருஷ்ணகிரி மாவட்டம்.

பெறுநர்

நகராட்சி நிர்வாக இயக்குநர்,
நகர் நிர்வாக அலுவலகம்,
75, சாந்தோம் நெடுஞ்சாலை,
எம்.ஆர்.சி.நகர்,
சென்னை - 600 028

ந.க.எண் 0854/2024/பி1 நாள் 1).03.2024

ஐயா,

பொருள்- வரவு செலவு திட்ட மதிப்பீடு - ஓசூர் மாநகராட்சி -
2023-2024ம் ஆண்டிற்கான திருத்திய வரவு செலவு
திட்ட மதிப்பீடு மற்றும் 2024-2025ம் ஆண்டின் உத்தேச
வரவு செலவு திட்ட மதிப்பீடு - மாமன்ற தீர்மானம்
பெறப்பட்டது - நகல் சமர்ப்பிக்கப்படுகிறது - தொடர்பாக.

பார்வை - மாமன்ற தீர்மானம் எண் 131 நாள் 29.02.2024

இம்மாநகராட்சியின் வருவாய் மற்றும் மூலதனநிதி, குடிநீர் மற்றும் வடிகால்
நிதி மற்றும் ஆரம்பக் கல்வி நிதிகளின் மீதான 2023-2024ம் ஆண்டிற்கான திருத்திய வரவு
செலவு திட்ட மதிப்பீடுகளும் 2024-2025ம் ஆண்டின் உத்தேச வரவு செலவு திட்ட
மதிப்பீடுகளும் CWBSன் மூலம் தயாரிக்கப்பட்டு, இம்மாநகராட்சியின் மாமன்ற தீர்மானம் எண்
131 நாள் 29.02.2024ன் வாயிலாக அனுமதி பெறப்பட்டு மாமன்ற தீர்மான நகல் இத்துடன்
இணைத்து சமர்ப்பிக்கப்படுகிறது என்பதை தெரிவித்துக் கொள்ளப்படுகிறது.

இணைப்பு : மாமன்ற தீர்மான நகல் - 2 பிரதிகள்

h/s


ஆணையாளர்
ஓசூர் மாநகராட்சி


11.3.2024

தீர்மானம் எண் 131 நாள் 29.02.2024ன் உண்மை நகல்

பொருள் எண் 1

ஒசூர் மாநகராட்சியின் வருவாய் மற்றும் மூலதனநிதி, குடிநீர் மற்றும் வடிகால் நிதி மற்றும் ஆரம்பக் கல்வி நிதிகளின் மீதான 2023-2024ம் ஆண்டிற்கான திருத்திய வரவு செலவு திட்ட மதிப்பீடுகளும், 2024-2025ம் ஆண்டிற்கான உத்தேச வரவு செலவு திட்ட மதிப்பீடுகளும் தயாரிக்கப்பட்டு மாமன்றத்தின் பார்வைக்கும் பதிவிற்கும் வைக்கப்படுகிறது.

அலுவலக குறிப்பு

மாமன்றம் பார்வையிட்டு பதிவு செய்யலாம்.

(ப.வெ.எண் 0854 /2024 /பி1)

தீர்மானம் எண் 131


நாள் 29.02.2024

மாமன்றம் பதிவு செய்து கொள்ளப்படுகிறது.

(ஓம்) எஸ்.ஏ.சத்யா
மாநகர மேயர்
ஒசூர் மாநகராட்சி

// உண்மை நகல் //


S/S


ஆணையாளர்
ஒசூர் மாநகராட்சி


11-3-2024



ஓசூர் மாநகராட்சி



வரவு செலவு திட்டம்
2024-2025

ஓசூர் மாநகராட்சி

முகவுரை

ஓசூர் மாநகராட்சியில் 2024-2025 ஆம் ஆண்டிற்கான வரவு, செலவு திட்டத்தினை 29.02.2024 ஆம் நாள் நிதி நிலை அறிக்கையாக இம்மாமன்றத்தில் சமர்ப்பிப்பதில் பெறும் மகிழ்ச்சி அடைகிறேன்.

"இயற்றலும் ஈட்டலும் காத்தலும் காத்த

வகுத்தலும் வல்ல தரசு"

வரும் வழிகளை உண்டாக்குவதிலும், பொருளை சேர்த்தலிலும், பாதுகாத்தலிலும், அதனை நல்வழியில் செலவிடுதலிலும் தேர்ந்தவனே நல்ல அரசனாவான்.

என்ற வாண்புகழ் கொண்ட வல்லுவத்தின் முறையோடு ஓசூர் மாநகராட்சியில் 2024-2025 ஆம் ஆண்டிற்கான வரவு, செலவு திட்ட மதிப்பீடுகளை இம்மாமன்றத்தின் முன் சமர்ப்பிப்பதில் பெறும் மகிழ்ச்சி அடைகிறேன்.

ஓசூர் மாநகராட்சி பகுதியில் வாழும் அனைத்து மக்களின் அடிப்படைத் தேவைகளை முழுமையாக பூர்த்தி செய்யும் நோக்குடன் இங்கே அமர்ந்திருக்கும் மரியாதைக்குரிய துணைமேயர், மதிப்பிற்குரிய ஆணையாளர், நான்கு மண்டலத்தலைவர்கள், அனைத்து நிலைக்குழு தலைவர்கள், அனைத்து மாமன்ற உறுப்பினர்கள், மாநகராட்சி அதிகாரிகள் ஆகியோருடைய கருத்துக்களை உள்வாங்கி ஒருங்கிணைந்து வடிவமைக்கப்பட்டு 2024-2025 ஆம் ஆண்டிற்கான வரவு, செலவு திட்ட மதிப்பீடு இம்மாமன்றத்தில் சமர்ப்பிப்பதில் பெறும் மகிழ்ச்சி அடைகிறேன்.

ஓசூர் மாநகராட்சியில் பல்வேறு திட்டப் பணிகள் சிறப்பாக செயல்படுத்தப்பட்டு வருகிறது. இதில் மக்களுக்கு தேவையான அடிப்படை வசதிகள் மற்றும் உட்கட்டமைப்பு தேவைகளை பூர்த்தி செய்யும் வண்ணம் மாநகராட்சி வருவாய் நிதி மற்றும் ஒன்றிய மாநில அரசு செய்யும் சிறப்பு நிதிகளை பெற்று திட்டங்கள் நடைமுறைப்படுத்தப்பட்டு வருகிறது.

வளமிக்க மாநகராட்சியாக, வாழ்க்கைக்கு தேவையான அடிப்படை வசதிகள் அனைத்தையும் எல்வோருக்கும் வழங்கும் மாநகராட்சியாக தூய்மையான பசுமையான சுகாதாரமான எழில்மிகு மாநகரமாக ஏற்றமிகு மாநகராட்சியாக ஓசூர் மாநகராட்சி உருவாக்கிட வேண்டும் என்பது தான் மாண்புமிகு முதலமைச்சர் அவர்களின் பேராவலாகும். அவர்களது நல்லாசியுடன் நாங்கள் சிறந்த முறையில் செயலாற்றி முதன்மையான மாநகராட்சியாக ஓசூர் மாநகராட்சியை உருவாக்கவோம் என்பதை மிகவும் பணிவுடன் தெரிவித்துக்கொள்கிறேன். மாண்புமிகு முதலமைச்சர் மற்றும் மாண்புமிகு நகராட்சி நிர்வாகத் துறை அமைச்சர் அவர்களின் ஆதரவோடு இம்மாநகராட்சிக்கு பல்வேறு திட்டப் பணிகள் பெறப்பட்டு செயல்படுத்தப்பட்டு வருகிறது. வரும் நிதி ஆண்டில் மேலும் பல திட்டங்கள் இம்மாநகராட்சிக்கு பெறப்பட்டு சிறப்பாக செயல்படுத்தப்படவுள்ளது. எனவே மாண்புமிகு முதலமைச்சர் மற்றும் மாண்புமிகு நகராட்சி நிர்வாகத் துறை அமைச்சர் அவர்களுக்கும் நன்றி பாராட்டி அமைகிறேன்.

2024-2025 ஆம் ஆண்டு

செயல்படுத்தப்பட உள்ள பணிகள்

1) புதிய பேருந்து நிலையம்:

புதிய பேருந்து நிலையம் அமைக்கும் பணி தற்போது ரூ.30.00 கோடி மதிப்பீட்டில் பணி ஆரம்பிக்கப்பட்டது. மேலும் இப்பேருந்து நிலையத்தினை நவீனப்படுத்தும் பொருட்டு மேம்பாட்டு பணிக்காக 2ஆம் கட்டமாக ரூ.27.80 கோடிக்கு மதிப்புடைய தயார் செய்யப்பட்டு அரசின் அனுமதி பெறுவதற்கு அனுப்பப்பட்டுள்ளது. இது மாநகராட்சிக்கு பெருமை சேர்க்கும் பணியாக இருக்கும் என தெரிவிக்கப்படுகிறது.

2) பாதாள சாக்கடை திட்டம்:

இம்மாநகராட்சி எல்லைக்குட்பட்ட பகுதிகளில் தமிழ்நாடு குடிநீர் வடிகால் வாரியம் மூலம் ரூ.582.54 கோடி மதிப்பீட்டில் பாதாள சாக்கடை திட்டம் அமைக்கும் பணி செய்யப்பட உள்ளது.

3) சாலை வசதிகள்:

ஒசூர் மாநகராட்சியில் சாலை வசதிகளை மேம்படுத்தும் வகையில் ரூ.6.00 கோடி நிதி ஒதுக்கீடு செய்யப்பட்டு பணிகள் செய்யப்படவுள்ளது.

4) Integrated Climate Resilience Plan for Hosur

Integrated Climate Resilience Plan for Hosur திட்டம் தொடர்பாக கீழ்க்கண்ட திட்ட வகைகளை Project Development Grant Fund க்கு TNUIFSL மூலம் தொழிற்நுட்ப ஆலோசகர்களை கொண்டு விரிவான திட்ட அறிக்கையினை (DPR) தயார் செய்ய நடவடிக்கைகள் மேற்கொள்ளப்பட்டு வருகிறது. விரைவில் பணிகள் முடிக்கப்பட்டு பொது மக்களின் பயன்பாட்டிற்கு கொண்டு வரப்படும்.

1. நகரிலுள்ள 20 இடங்களில் புதிய பூங்காக்கள் அமைத்தல்
2. நகரிலுள்ள 8 இடங்களில் உள்ள நீர்நிலைகளை மேம்படுத்துதல்
3. நகரில் மொத்தம் 343.49 கி.மீ. மழைநீர் வடிகால்வாய் அமைத்தல்

5) பள்ளிக்கூட மேம்பாடு பணி:

பள்ளி மேம்பாட்டு மானியம் - மூலதன பணி (Capital Work) 2023-24ன் கீழ் இம்மாநகராட்சி எல்லைக்குட்பட்ட 15 மாநகராட்சி பள்ளிகளில் புதிய கட்டுமான பணிகள் ரூ.6.45 கோடி மதிப்பீட்டில் செய்ய பணி உத்தரவு வழங்கப்பட்டு பணிகள் நடைபெற்று

வருகிறது. மேலும் பள்ளி மேம்பாட்டு மானியம் - இயக்கம் மற்றும் பராமரிப்பு பணி (O & M Work) 2023-24ன் கீழ் இம்மாநகராட்சி எல்லைக்குட்பட்ட 11 மாநகராட்சி பள்ளிகளில் புதிய கட்டுமான பணிகள் ரூ.1.10 கோடி மதிப்பீட்டில் செய்ய பணி உத்திரவு வழங்கப்பட்டு பணிகள் நடைபெற்று வருகிறது. விரைவில் பணிகள் முடிக்கப்பட்டு மாணவர்களின் பயன்பாட்டிற்கு கொண்டு வரப்படும்.

6) மருத்துவனைகள்:

தேசிய நகர்ப்புற சுகாதார திட்டம் 2022-23ன் கீழ் ரூ.2.40 கோடி மதிப்பீட்டில் ஆவலப்பள்ளி மற்றும் அப்பாவு நகர் பகுதிகளில் புதியதாக நகர்ப்புற ஆரம்ப சுகாதார நிலையங்கள் கட்டப்பட்டு பொதுமக்களின் பயன்பாட்டிற்கு கொண்டு வரப்பட்டது. தற்போது தேசிய நகர்ப்புற சுகாதார திட்டம் 2023-24ன் கீழ் ரூ.1.19 கோடி மதிப்பீட்டில் KCC நகர், ஜாஜுவாடி, கணபதி நகர் மற்றும் கொல்லர்பேட்டை ஆகிய பகுதிகளில் நகர்ப்புற துணை சுகாதார நிலையங்கள் அமைக்க பணிகள் நடைபெற்று வருகிறது. தேசிய நகர்ப்புற சுகாதார திட்டம் 2023-24ன் கீழ் ரூ.1.20 கோடி மதிப்பீட்டில் மூக்கண்டப்பள்ளி மற்றும் சீதாராம் நகர் ஆகிய பகுதிகளில் கூடுதல் கட்டட பணிகள் நடைபெற்று வருகிறது. மேலும் தேசிய நகர்ப்புற சுகாதார திட்டம் 2022-23ன் கீழ் ரூ.1.20 இலட்சம் மதிப்பீட்டில் SBM காலனியில் புதியதாக நகர்ப்புற ஆரம்ப சுகாதார நிலையம் அமைக்க பணி உத்திரவு வழங்கப்பட்டு விரைவில் பணிகள் தொடங்கப்பட உள்ளது.

7) எம்.ஜி.ஆர் மார்கெட்:

ஒசூர் மாநகராட்சியில் அமைந்துள்ள எம்.ஜி.ஆர் மார்கெட் மிக பழுதடைந்து பயனற்ற நிலையில் இருந்த படியால் அதனை இடித்து புதிய கட்டிடம் கட்ட உத்தேசித்து ரூ.5.88 மதிப்பீட்டில் பணிகள் இந்த ஆண்டு முடிவு பெற்று மக்களின் பயன்பாட்டிற்கு கொண்டு வரப்படும்.

8) மீன் மார்கெட்:

ஒசூர் மாநகராட்சியில் அமைந்துள்ள மீன் மார்கெட் மிக பழுதடைந்து பயனற்ற நிலையில் இருந்த படியால் அதனை இடித்து புதிய கட்டிடம் கட்ட உத்தேசித்து ரூ.3.98 கோடி மதிப்பீட்டில் பணிகள் இந்த ஆண்டு முடிவு பெற்று மக்களின் பயன்பாட்டிற்கு கொண்டு வரப்படும்.

9) தெரு விளக்குகள்:

ஒசூர் மாநகரில் தெரு விளக்குகள் மேம்படுத்தும் வகையில் 14000 LED விளக்குகள் ரூ.13.45 கோடியில் நிறுவப்படவுள்ளது. இதில் ரூ.10.45 கோடி SUIDF நிதியிலிருந்தும், ரூ.3.00 கோடி பொது நிதியிலிருந்தும் செலவிட உத்தேசிக்கப்பட்டுள்ளது. இப்பணிகள் இந்த ஆண்டு முடிவு பெற்று மக்களின் பயன்பாட்டிற்கு கொண்டுவரப்படும்.

10) நாய்களுக்கான கருத்தடை திட்டம்:

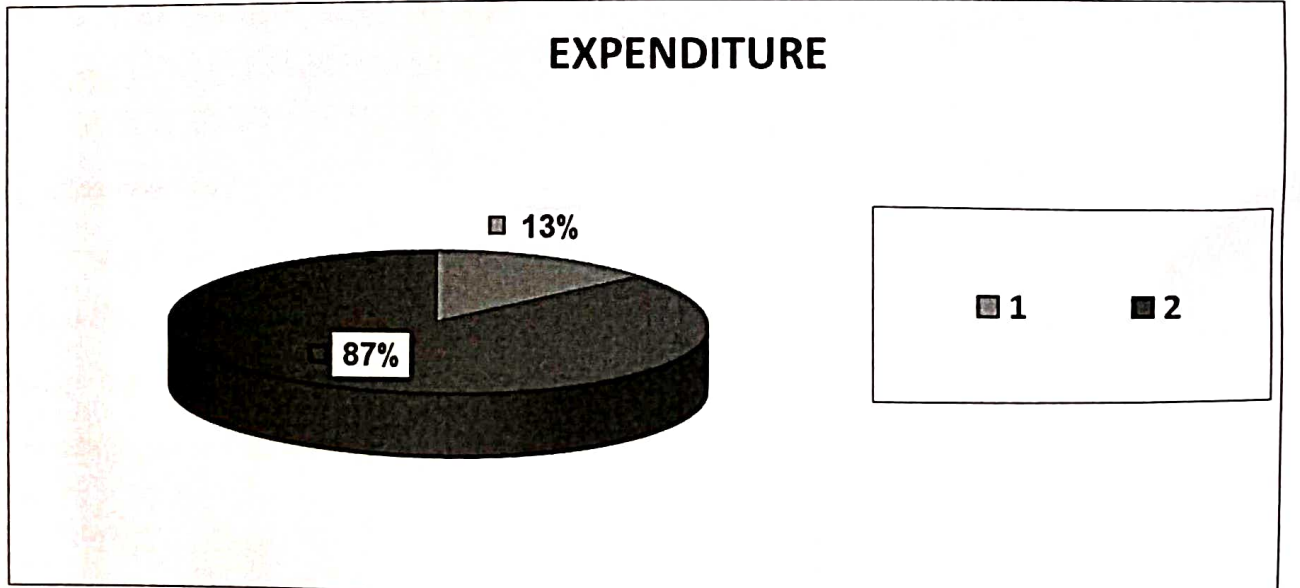
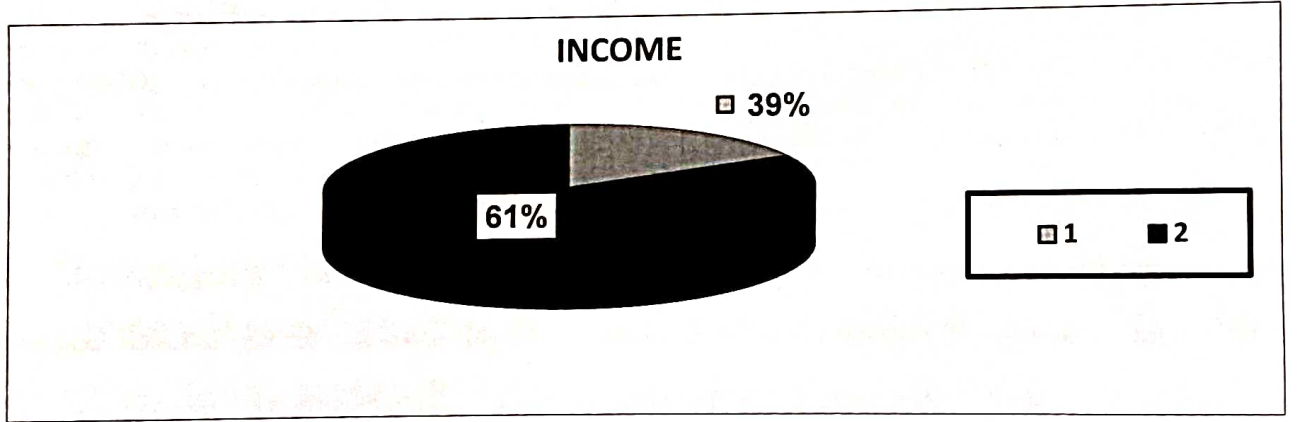
ஒசூர் மாநகரில் நீண்ட நாட்களாக பொது மக்களிடமிருந்தும் மாமன்ற உறுப்பினர்களிடமிருந்தும் பெறப்படும் அதிகப்படியான புகார்களில் தெரு நாய் தொல்லை முக்கியமானதாக உள்ளது. தெரு நாய் தொல்லைகளை கட்டுப்படுத்தும் விதத்தில் ரூ.70.00 இலட்சத்தில் தெரு நாய் கருத்தடை மையம் அமைக்கப்பட்டுள்ளது. 2024-2025 ஆம் நிதியாண்டிலிந்து தெரு நாய்களுக்கான கருத்தடை அறுவை சிகிச்சைகள் நடைபெற உள்ளதை ஒட்டி ரூ.70.00 இலட்சம் நிதி ஒதுக்கீடு செய்யப்படுகிறது.

11) வரி வசூல் மேம்படுத்துதல்:

இம்மாநகராட்சிக்கு சொத்துவரி, குடிநீர் கட்டணம், தொழில்வரி, இதர இணைங்கள் ஆகியவை மிக இன்றியமையாதது, இவ்வரியினங்களை வசூலிப்பது இம்மாநகராட்சி பணிகளில் தலையாய பணியாகும். இந்த வரிவசூல் பணியினை மேம்படுத்த வரிவசூலிப்பவர்களுக்கு வரிவசூலிக்கவும், அதற்கான இரசீதினை உடனே வழங்குவதற்கும் ஏதுவாக கைவசம் எடுத்துச்செல்லக்கூடிய இயந்திரங்கள் (POS) வழங்கப்படவுள்ளது. இதனால் வரிவசூல் பணி மேம்படும் எனவும், பொது மக்கள் மாநகராட்சி அலுவலகத்திற்கோ, வரிவசூல் மையங்களுக்கோ தேடிச்செல்ல வேண்டிய சிரமம் குறைக்கப்படும் எனவும் தெரிவிக்கப்படுகிறது.

ஓசூர் மாநகராட்சி
வரவு செலவுத் திட்டம் 2024-2025
திருத்திய மதிப்பீடு 2023-2024 மற்றும் திட்ட மதிப்பீடு 2024-2025
சுருக்கம்

விவரம்	பொது நிதி	குடிநீர் விநியோகம் மற்றும் வடிகால் நிதி	ஆரம்ப கல்வி நிதி	மொத்தம்
வருவாய் வரவினம்	11328.27	2825.27	1004.20	15157.74
மூலதன வரவினம்	13285.55	57885.61	811.00	71982.16
மொத்தம்	24613.82	60710.88	1815.20	87139.90
வருவாய் செலவினம்	8383.84	2759.60	602.26	11745.69
மூலதன செலவினம்	16204.89	57941.73	1200.00	75346.62
மொத்தம்	24588.73	60701.32	1802.26	87092.31
உபரி/பற்றாக்குறை	25.09	9.55	12.94	47.59



ஓசூர் மாநகராட்சி

வரவு செலவுத் திட்டம் 2024-2025

திருத்திய மதிப்பீடு 2023-2024 மற்றும் திட்ட மதிப்பீடு 2024-2025

சுருக்கம்

ரூபாய் இலட்சத்தில்

வ. எண்	கணக்கு விளக்கம்	முககிய குறியீடு	பொது நிதி	குடிநீர் விநியோகம் மற்றும் வடிகால் நிதி	ஆரம்ப கல்வி நிதி	மொத்தம்
	வரவினம் (வருவாய்)					
1	வரி வருவாய்	110	2075.99	2320.66	2367.08	2958.85
2	ஒதுக்கப்படும் வருவாய்	120	600.98	600.98	613.00	735.60
3	குத்தகை மற்றும் வாடகை வருவாயினங்கள்	130	290.30	356.45	406.42	606.06
4	கட்டணம் மற்றும் பயனீட்டு கட்டணம்	140	1224.64	1870.98	1908.40	1909.67
5	விற்பனை மற்றும் வாடகைக் கட்டணம்	150	26.80	26.80	27.34	32.82
6	வருவாய் மான்யம் மற்றும் சகாயத் தொகை	160	5703.77	5710.35	5824.56	3991.45
7	முதலீடுகள் மீதான வருவாய்	170	482.76	482.76	492.42	590.90
8	வட்டி மூலம் வருவாய்	171	213.08	213.08	217.35	249.95
9	இதர வருவாய்	180	206.68	206.68	210.82	252.98
10	மானியம் மற்றும் குறிப்பிட்ட நோக்கங்களுக்கான பங்களிப்பு	320	0.00	0.00	0.00	0.00
	மொத்தம்		10825.00	11788.76	12067.37	11328.27
	வரவினம் (மூலதனம்)					
11	மானியம் மற்றும் குறிப்பிட்ட நோக்கங்களுக்கான பங்களிப்பு	320	18081.47	18156.47	18519.60	12285.55
12	கடன்கள்	330	0.00	0.00	1000.00	1000.00
13	பாதுகாப்பற்ற கடன்கள்	331	0.00	0.00	0.00	0.00
	மொத்தம்		18081.47	18156.47	19519.60	13285.55
	மொத்த வரவினம்/வருவாய்+மூலதனம்		28906.47	29945.23	31586.98	24613.82

ஓசூர் மாநகராட்சி
வரவு செலவுத் திட்டம் 2024-2025
திருத்திய மதிப்பீடு 2023-2024 மற்றும் திட்ட மதிப்பீடு 2024-2025

சுருக்கம்

ரூபாய் இலட்சத்தில்

வ. எண்	கணக்கு விளக்கம்	முககிய குறியீடு	பொது நிதி	குடிநீர் விநியோகம் மற்றும் வடிகால் நிதி	ஆரம்ப கல்வி நிதி	மொத்தம்
	செலவினம் (வருவாய்)					
14	நிறுவனச் செலவுகள்	210	1718.267	1918.058	1959.002	3023.8534
15	நிர்வாக செலவுகள்	220	187.9267	729.7308	538.3266	687.75
16	இயக்குதல் மற்றும் பராமரிப்பு செலவுகள்	230	3370.144	3011.566	2958.746	4547.1329
17	வட்டி மற்றும் நிதிச் செலவுகள்/முதலீடுகள்	240	0.09037	0.09037	0.092177	0.10
18	திட்டச் செலவுகள்	250	125.8784	125.8784	128.396	125.00
19	மானியம் மற்றும் சகாயத் தொகை	350	0.00	0.00	0.00	0.00
	மொத்தம்		5402.31	5785.32	5584.56	8383.839
	செலவினம் (மூலதனம்)					
20	மானியங்கள், பங்களிப்பு மற்றும் மானியங்கள் செலவுகள்	260	40.30	41.30	42.13	44.49
21	பாதுகாப்பான கடன்கள் திருப்பி செலுத்துதல் செலவுகள்	330	0.00	0.00	1000.00	1000.00
22	பாதுகாப்பற்ற கடன்கள் திருப்பி செலுத்துதல் செலவுகள்	331	0.00	0.00	0.00	0.00
23	நிலையான சொத்துக்கள்	410	0.00	0.00	0.00	0.00
24	குறிப்பிட்ட நோக்கங்களுக்கான மானியம் திட்ட செலவுகள்	412	6405.06	7337.89	7484.64	7500.00
25	சிறப்பு நிதி திட்டச் செலவுகள்	412	3559.19	4445.50	4534.41	4870.00
26	திட்டச் செலவுகள்(நகர வடிவமைப்பு மேம்பாட்டு)	412	2846.00	2846.00	2846.00	2746.00
27	கடன்கள், முன்பணம் மற்றும் வைப்புத் தொகை	460	39.58	39.58	40.37	44.40
	மொத்தம்		12890.13	14710.27	15947.55	16204.89
	மொத்த செலவுகள்		18292.44	20495.59	21532.11	24588.73
	உபரி (Surplus)		10614.04	9449.64	10054.86	25.09

ஓசூர் மாநகராட்சி

வரவு செலவுத் திட்டம் 2024-2025

திருத்திய மதிப்பீடு 2023-2024 மற்றும் திட்ட மதிப்பீடு 2024-2025

வரவினம் (வருவாய்)

வ. எண்	கணக்கு விளக்கம்	முக்கிய குறியீடு	உள்ளபடி வரவு- செலவு (2022/23)	திட்ட மதிப்பீடு (2023-24)	திருத்திய மதிப்பீடு (2023-24)	திட்ட மதிப்பீடு (2024-25)
1	வரி வருவாய்	110	2075.99	2320.66	2367.08	2958.85
2	ஒதுக்கப்படும் வருவாய்	120	600.98	600.98	613.00	735.60
3	குத்தகை மற்றும் வாடகை வருவாயினங்கள்	130	290.30	356.45	406.42	606.06
4	கட்டணம் மற்றும் பயனீட்டு கட்டணம்	140	1224.64	1870.98	1908.40	1909.67
5	விற்பனை மற்றும் வாடகை கட்டணம்	150	26.80	26.80	27.34	32.82
6	வருவாய் மானியம் மற்றும் சகாயத் தொகை	160	5703.77	5710.35	5824.56	3991.45
7	முதலீடுகள் மீதான வருவாய்	170	482.76	482.76	492.42	590.90
8	வட்டி மூலம் வருவாய்	171	213.08	213.08	217.35	249.95
9	இதர வருவாய்	180	206.68	206.68	210.82	252.98
10	ஒதுக்கப்பட்ட நிதிகள்	320	0.00	0.00	0.00	0.00
மொத்தம்			10825.00	11788.76	12067.37	11328.27
மூலதன வரவினம்						
11	மானியம் மற்றும் குறிப்பிட்ட நோக்கங்களுக்கான பங்களிப்பு	320	18081.47	18156.47	18519.60	12285.55
12	கடன்கள்	330	0	0	1000	1000
13	பாதுகாப்பற்ற கடன்கள்	331	0.00	0.00	0.00	0.00
மொத்தம்			18081.47	18156.47	19519.60	13285.55
மொத்தம் (வரவினம்)			28906.47	29945.23	31586.98	24613.82

ஓசூர் மாநகராட்சி
வரவு செலவுத் திட்டம் 2024-2025
திருத்திய மதிப்பீடு 2023-2024 மற்றும் திட்ட மதிப்பீடு 2024-2025

செலவுகள் (வருவாய்)

வ. எண்	கணக்கு விளக்கம்	முக்கிய குறியீடு	உள்ளபடி வரவு-செலவு (2022/23)	திட்ட மதிப்பீடு (2023-24)	திருத்திய மதிப்பீடு (2023-24)	திட்ட மதிப்பீடு (2024-25)
14	நிறுவனச் செலவுகள்	210	1718.27	1918.06	1959.00	3023.85
15	நிர்வாக செலவுகள்	220	187.93	729.73	538.33	687.75
16	இயக்குக்குதல் மற்றும் பராமரிப்பு செலவுகள்	230	3370.14	3011.57	2958.75	4547.13
17	வட்டி மற்றும் நிதிச் செலவுகள்/முதலீடுகள்	240	0.09	0.09	0.09	0.10
18	திட்டச் செலவுகள்	250	125.88	125.88	128.40	125.00
19	இதர பொறுப்புகள்	350	0.00	0.00	0.00	0.00
மொத்தம்			5402.31	5785.32	5584.56	8383.84

மூலதன செலவுகள்

20	மாணியங்கள், பங்களிப்பு மற்றும் மாணியங்கள் செலவுகள்	260	40.30	41.30	42.13	44.49
21	பாதுகாப்பான கடன்கள் திருப்பி செலுத்துதல் செலவுகள்	330	0.00	0.00	1000.00	1000.00
22	பாதுகாப்பற்ற கடன்கள் திருப்பி செலுத்துதல் செலவுகள்	331	0.00	0.00	0.00	0.00
23	நிலையான சொத்துக்கள்	410	0.00	0.00	0.00	0.00
24	குறிப்பிட்ட நோக்கங்களுக்கான மாணியம் திட்ட செலவுகள்	412	6405.06	7337.89	7484.64	7500.00
25	மூலதன திட்டங்கள்-செலவுகள்	412	3559.19	4445.50	4534.64	4870.00
26	திட்டச் செலவுகள்-(பாதாள சாக்கடை திட்டம்)	412	2846.00	2846.00	2846.00	2746.00
27	கடன்கள், முன்பணம் மற்றும் வைப்புத் தொகை	460	39.58	39.58	40.37	44.40
மொத்தம்			12890.13	14710.27	15947.55	16204.89
மொத்தம் (செலவிணம்)			18292.44	20495.59	21532.11	24588.73
உபரி			10614.03	9449.64	10054.64	25.09

ஓசூர் மாநகராட்சி
வரவு செலவுத் திட்டம் 2024-2025

பொது நிதி மற்றும் மூலதன நிதி

வரவினம் மற்றும் செலவினம் விவரம்

கணக்கு எண்	முக்கிய குறியீடு	கணக்கு விளக்கம்	உள்ளபடி வரவு-செலவு (2022/23)	திட்ட மதிப்பீடு (2023-24)	திருத்திய மதிப்பீடு (2023-24)	திட்ட மதிப்பீடு (2024-25)
1100101	110	சொத்துவரி - குடியிருப்பு	6,00,65,554.13	6,38,94,655.00	6,51,72,548.10	8,14,65,685.13
1100102	110	சொத்துவரி - தொழில் நிறுவனங்கள்	4,14,22,154.57	4,99,63,002.00	5,09,62,262.04	6,37,02,827.55
1100103	110	சொத்துவரி - வணிகம்	3,26,54,413.47	3,59,35,681.00	3,66,54,394.62	4,58,17,993.28
1100104	110	சொத்துவரி - காலியிடம்	1,24,33,464.70	1,40,38,888.00	1,43,19,665.76	1,78,99,582.20
1101001	110	தொழில்வரி	6,10,22,961.00	6,82,34,080.00	6,95,98,761.60	8,69,98,452.00
		மொத்தம்	20,75,98,547.87	23,20,66,306.00	23,67,07,632.12	29,58,84,540.15
1201001	120	சொத்து மாற்றங்களுக்குரிய வரி	5,74,93,726.00	5,74,93,726.00	5,86,43,600.52	5,98,16,472.53
1201002	120	கேளிக்கை வரி	26,04,591.00	26,04,591.00	26,56,682.82	26,56,682.82
		மொத்தம்	6,00,98,317.00	6,00,98,317.00	6,13,00,283.34	7,35,60,340.01
1301001	130	வணிக வளாகங்கள் மற்றும் சந்தைகள்-வாடகை	2,49,97,560.00	2,49,97,560.00	2,54,97,511.00	2,54,97,511.00
1301002	130	சமுதாயக் கூடம்-வாடகை	-	-	-	-
1301003	130	சந்தைக் கட்டணம்-தினசரி சந்தை	10,50,000.00	10,50,000.00	10,71,000.00	10,71,000.00
1301006	130	பேருந்து நிலைய கட்டணம்	25,20,600.00	25,20,600.00	25,71,012.00	25,71,012.00
1301007	130	வாகனங்கள் நிறுத்தும் இடம் - வாடகை	4,60,500.00	4,60,500.00	47,53,710.00	47,53,710.00
1301008	130	சாலையோர மரங்கள் மூலம் வரவு	-	5,075.00	5,176.50	5,176.50
1302001	130	கட்டட வாடகை-பணியாளர்கள் குடியிருப்பு	-	5,20,334.00	5,30,740.68	5,30,740.68
1304001	130	நில வாடகை மற்றும் குத்தகை இனங்கள்	-	-	-	-
1308005	130	கட்டணக் கழிப்பிடங்கள் கட்டணம் வரவு	-	50,90,843.00	51,92,659.86	51,92,659.86

கணக்கு எண்	முக்கிய குறியீடு	கணக்கு விளக்கம்	உள்ளபடி வரவு-செலவு (2022/23)	திட்ட மதிப்பீடு (2023-24)	திருத்திய மதிப்பீடு (2023-24)	திட்ட மதிப்பீடு (2024-25)
1308007	130	கேபிள்டி.வி. கண்ணாடி இழை கேபிள் கட்டணம்	1,000.00	10,00,000.00	10,20,000.00	11,73,000.00
		மொத்தம்	2,90,29,660.00	3,56,44,912.00	4,06,41,810.04	4,07,94,810.04
1401001	140	ஒப்பந்ததாரர்கள்/விநியோகஸ்தர்கள்/கட்ட வரைபட வரைவாளர் உரிமம் பெற/பிளம்பர்கள் பதிவு கட்டணம்	55,000.00	55,000.00	56,100.00	1,00,000.00
1401101	140	தொழில் உரிமக் கட்டணம்	1,95,80,683.00	1,95,80,683.00	1,99,72,296.66	23,50,000.00
1401103	140	கட்டட உரிமக் கட்டணம்	75,29,565.00	75,29,565.00	76,80,156.30	76,80,156.30
1401104	140	ஆடு அறுவைக் கட்டணம்	18,27,771.00	18,27,771.00	18,64,326.42	18,64,326.42
1401201	140	மீன்பிடிக்கும் உரிமக் கட்டணம்	7,16,136.00	-	-	8,00,000.00
1401301	140	நகல்களுக்கான விண்ணப்பக் கட்டணம்	34,900.00	34,900.00	35,598.00	35,598.00
1401302	140	பிறப்பு மற்றும் இறப்பு சான்று கட்டணம்	73,500.00	73,500.00	74,970.00	11,00,000.00
1401303	140	இதர சான்றிதழ்கள் விற்பனை	13,18,860.00	14,24,480.00	14,52,969.60	14,52,969.60
1401402	140	மனைகள் வரன்முறை கட்டணம்	-	6,28,95,040.00	6,41,52,940.80	6,00,00,000.00
1401403	140	பிற அபிவிருத்திக் கட்டணம்	13,18,860.00	13,18,860.00	13,45,237.20	13,45,237.20
1401405	140	அங்கீகரிக்கப்படாத மனை பிரிவுகள் கட்டணம்	3,93,00,460.00	3,93,00,460.00	4,00,86,469.20	3,00,00,000.00
1401502	140	கட்டட இடிப்பு கட்டணம்	21,11,550.00	21,11,550.00	21,53,781.00	21,53,781.00
1402004	140	இதர அபாராத கட்டணம்	2,61,093.00	23,38,000.00	23,84,760.00	1,00,00,000.00
1404001	140	விளம்பரக் கட்டணம்	2,52,600.00	2,52,600.00	2,57,652.00	3,09,182.40
1404004	140	ஒப்பந்ததாரர்கள்/விநியோகஸ்தர்கள்/உரிமம் பெற்ற கட்டட வரைபட வரைவாளர்கள்/பிளம்பர்கள் புதுப்பித்தல் கட்டணம்	-	2,26,800.00	2,31,336.00	5,00,000.00
1405006	140	கழிவு நீர் தொட்டி சுத்தம் செய்தல் கட்டணம்	-	74,300.00	75,786.00	90,943.20

கணக்கு எண்	முக்கிய குறியீடு	கணக்கு விளக்கம்	உள்ளபடி வரவு-செலவு (2022/23)	திட்ட மதிப்பீடு (2023-24)	திருத்திய மதிப்பீடு (2023-24)	திட்ட மதிப்பீடு (2024-25)
1405008	140	குப்பைகள் / குப்பைகள் சேகரிப்பு கட்டணம்	98,700.00	70,550.00	71,961.00	71,961.00
1405010	140	திடீக்கழிவு மேலாண்மை பயணர் கட்டணம்	3,47,58,420.00	3,47,58,420.00	3,54,53,588.40	5,20,00,000.00
1407001	140	சாலைகளில் வெட்டப்பட்ட குழிகளை சீரமைத்தல் கட்டணம்	1,31,06,073.00	1,31,06,073.00	1,33,68,194.46	1,33,68,194.46
1408003	140	இதர பிடித்தங்கள்	1,19,788.00	1,19,788.00	1,22,183.76	1,50,000.00
		மொத்தம்	12,24,63,959.00	18,70,98,340.00	19,08,40,306.80	18,53,72,349.58
1501003	150	அம்மா உணவகம்- உணவுகள் விற்பனை மூலம் வரவு	26,28,000.00	26,28,000.00	26,80,560.00	26,80,560.00
1501202	150	பயனற்ற தளவாடங்கள் விற்பனை மூலம் வரவு	52,000.00	52,000.00	53,040.00	65,000.00
		மொத்தம்	26,80,000.00	26,80,000.00	27,33,600.00	27,45,560.00
1601003	160	அரசு மானியம்	27,21,30,637.00	27,21,30,637.00	27,75,73,249.74	6,00,00,000.00
1601004	160	மாநில நிதிக் குழு மானியம்	29,33,55,711.00	29,33,55,711.00	29,92,22,825.22	29,92,22,825.22
1603004	160	பொது மக்கள் பங்களிப்புடன் நமக்கு நாமே திட்டத்தின் மூலம் வரவு	48,90,178.00	55,48,700.00	56,59,674.00	1,00,00,000.00
		மொத்தம்	57,03,76,526.00	57,10,35,048.00	58,24,55,748.96	36,92,22,825.22
1701001	170	முதலீடுகள் மீதான வட்டி வரவு	4,82,76,418.00	4,82,76,418.00	4,92,41,946.36	4,92,41,946.36
		மொத்தம்	4,82,76,418.00	4,82,76,418.00	4,92,41,946.36	4,92,41,946.36
1711001	171	வங்கி சேமிப்புக் கணக்குகள் மீதான வட்டி வரவு	2,13,08,402.92	2,13,08,403.00	2,17,34,571.06	2,17,34,571.06
		மொத்தம்	2,13,08,402.92	2,13,08,403.00	2,17,34,571.06	2,17,34,571.06
1808001	180	இதர வருவாய்	2,06,68,196.65	2,06,68,196.00	2,10,81,559.92	2,10,81,559.92
		மொத்தம்	2,06,68,196.65	2,06,68,196.00	2,10,81,559.92	2,10,81,559.92
2101001	210	அடிப்படை உதியம்	9,88,67,045.00	9,88,67,045.00	10,08,44,385.90	10,08,44,385.90
2101004	210	அகவிலைப் படி	3,34,47,697.00	3,34,47,697.00	3,41,16,650.94	3,41,16,650.94
2101005	210	வீட்டு வாடகைப் படி	48,91,774.00	48,91,774.00	49,89,609.48	49,89,609.48
2101007	210	மருத்துவப் படி	8,73,369.00	8,73,369.00	8,90,836.38	8,90,836.38

கணக்கு எண்	முக்கிய குறியீடு	கணக்கு விளக்கம்	உள்ளபடி வரவு-செலவு (2022/23)	திட்ட மதிப்பீடு (2023-24)	திருத்திய மதிப்பீடு (2023-24)	திட்ட மதிப்பீடு (2024-25)
2101008	210	இதர படி	31,206.00	4,64,604.00	4,73,896.08	3,99,97,096.80
2101010	210	ஊதியங்கள்-மற்றவை	-	-	-	-
2102018	210	குளிர்கால கொடுப்பனவு	-	11,32,944.00	11,55,602.88	11,55,602.88
2101011	210	போனஸ்	7,69,000.00	7,69,000.00	7,84,380.00	4,40,00,000.00
2101015	210	நல அளவைக் கட்டணம்	-	15,00,000.00	15,30,000.00	15,30,000.00
2102004	210	சீருடை விநியோகம்	1,14,400.00	1,14,400.00	3,75,000.00	3,75,000.00
2102006	210	பயிற்சி செலவுகள்	39,000.00	50,000.00	51,000.00	1,00,000.00
2102008	210	மருத்துவ காப்பீடு செலவுகள்	15,607.00	15,600.00	15,912.00	15,912.00
2102013	210	சிறப்பு சேமநல நிதி மற்றும் பங்களிப்பு திட்ட செலவுகள்	2,23,321.00	2,23,321.00	2,27,787.42	2,27,787.42
2102014	210	குழுக் காப்பீட்டுத் திட்டம் நிறுவன பங்களிப்புத் திட்ட செலவுகள்	8,33,160.00	8,33,160.00	8,49,823.20	8,49,823.20
2102015	210	பங்களிப்பு வருங்கால வைப்பு நிதி-நிறுவன பங்களிப்பு செலவுகள்	58,77,594.00	58,77,594.00	59,95,145.88	59,95,145.88
2102019	210	போக்குவரத்து கொடுப்பனவு	3,49,232.00	3,49,232.00	3,56,216.64	3,56,216.64
2102020	210	சலவை கொடுப்பனவு	4,51,253.00	4,51,253.00	4,60,278.06	4,60,278.06
2102022	210	மலை கொடுப்பனவு	1,57,94,901.00	1,57,94,901.00	1,61,10,799.02	1,61,10,799.02
2102023	210	சீருடை தையற் கூலி செலவு	-	-	-	2,76,000.00
2103001	210	ஓய்வூதியம்	92,48,099.00	92,48,099.00	94,33,060.98	94,33,060.98
2103002	210	குடும்ப ஓய்வூதியம்	-	-	-	-
2103004	210	தொகுப்பு ஓய்வூதியம்	-	1,69,01,795.00	1,72,39,830.90	1,72,39,830.90
		மொத்தம்	17,18,26,658.00	19,18,05,788.00	19,59,00,215.76	27,89,64,036.48
2201105	220	கணிப் பொறி இயக்க செலவுகள்	60,999.00	2,00,00,000.00	-	1,00,00,000.00
2201201	220	தொலைபேசிக் கட்டணம்	8,91,644.00	6,25,000.00	6,37,500.00	6,37,500.00
2201203	220	அஞ்சல் மற்றும் நிகரி செலவுகள்	5,50,000.00	2,00,000.00	2,04,000.00	2,04,000.00
2202001	220	புத்தகங்கள், நாளிதழ்கள் செலவுகள்	-	1,45,649.00	1,48,561.98	1,48,561.98

கணக்கு எண்	முக்கிய குறியீடு	கணக்கு விளக்கம்	உள்ளபடி வரவு-செலவு (2022/23)	திட்ட மதிப்பீடு (2023-24)	திருத்திய மதிப்பீடு (2023-24)	திட்ட மதிப்பீடு (2024-25)
2202101	220	எழுது பொருட்கள் மற்றும் அச்ச செலவுகள்	68,62,166.00	32,58,750.00	33,23,925.00	75,00,000.00
2203001	220	பயணச் செலவுகள்	74,919.00	1,59,200.00	1,62,384.00	1,62,384.00
2203002	220	போக்குவரத்து செலவுகள்	-	2,400.00	2,448.00	2,448.00
2204001	220	வாகனங்கள் காப்பீடு கட்டண செலவுகள்	-	8,54,930.00	8,72,028.60	5,00,000.00
2205001	220	தணிக்கை கட்டணம்	-	1,97,000.00	2,00,940.00	2,00,940.00
2205102	220	நீதி மன்ற கட்டணம்	29,000.00	7,48,500.00	7,63,470.00	7,63,470.00
2205104	220	சட்டம் மற்றும் வழக்கறிஞர் கட்டணம்	3,87,000.00	2,94,000.00	1,00,000.00	5,00,000.00
2205202	220	வல்லுநர் கட்டணம்	1,18,000.00	38,77,470.00	39,55,019.40	50,00,000.00
2205203	220	இதர செலவினங்கள்	37,500.00	2,66,79,937.00	2,72,13,535.74	2,72,13,535.74
2206001	220	விளம்பரக் கட்டண செலவுகள்	37,47,780.00	37,47,780.00	38,22,735.60	38,22,735.60
2206002	220	விருந்தோம்பல்/பொழுது போக்குக்கான செலவுகள்	18,659.00	18,659.00	19,032.18	1,00,000.00
2206003	220	கண்காட்சிகள்	-	3,00,000.00	3,06,000.00	3,06,000.00
2206004	220	விழாக்கள், ஒருங்கிணைத்தல், அமைத்தல் செலவுகள்	-	48,60,000.00	49,57,200.00	49,57,200.00
2208003	220	இதர செலவுகள்	57,43,006.71	57,43,006.00	58,57,866.12	15,00,000.00
2208004	220	மாமன்ற உறுப்பினர்களுக்கு கூட்டமர்வு கட்டணம்	2,72,000.00	2,72,000.00	2,77,440.00	2,77,440.00
2208005	220	மின் ஆளுமை செலவுகள்	-	9,88,800.00	10,08,576.00	10,08,576.00
		மொத்தம்	1,87,92,673.71	7,29,73,081.00	5,38,32,662.62	6,48,04,791.32
2301003	230	தெருவிளக்குகளுக்கான மின்சாரக் கட்டணம்	4,05,61,389.00	4,05,61,389.00	4,13,72,616.78	4,13,72,616.78
2303002	230	எரிபொருள் செலவுகள்	1,44,28,399.00	1,44,28,399.00	1,47,16,966.98	1,50,00,000.00
2303005	230	பொது சுகாதார பொருட்கள் செலவுகள்	66,98,147.00	66,98,147.00	68,32,109.94	30,00,000.00
2304002	230	இயந்திரங்கள்/உபகரணங்கள் செலவுகள்	-	15,000.00	15,300.00	15,300.00

கணக்கு எண்	முக்கிய குறியீடு	கணக்கு விளக்கம்	உள்ளபடி வரவு-செலவு (2022/23)	திட்ட மதிப்பீடு (2023-24)	திருத்திய மதிப்பீடு (2023-24)	திட்ட மதிப்பீடு (2024-25)
2304003	230	தளவாடங்கள் மற்றும் இயந்திரங்கள் பராமரிப்பு செலவுகள்	-	10,000.00	10,200.00	5,75,000.00
2305001	230	சாலைகள், நடைபாதைகள் பராமரிப்பு செலவுகள்	-	-	-	4,00,00,000.00
2305002	230	பழுது மற்றும் பராமரிப்பு - சாலை, நடைபாதைகள் - பிளாக் டாப்பிங் செலவுகள்	-	1,00,000.00	1,02,000.00	6,00,00,000.00
2305005	230	பழுது மற்றும் பராமரிப்பு - சாலை, நடைபாதைகள் - பிளாக் டாப்பிங் செலவுகள்	5,46,08,100.00	5,46,08,100.00	5,57,00,262.00	1,00,00,000.00
2305007	230	பழுது மற்றும் பராமரிப்பு கழிவு நீர் வடிகால்கள், திறந்த வடிகால்கள் மற்றும் கல்வெட்டுகள் செலவுகள்	5,52,59,974.00	1,56,00,000.00	1,10,00,000.00	25,00,000.00
2305010	230	கழிவு நீர் பணிகள் பராமரிப்பு செலவுகள்	6,00,000.00	6,00,000.00	6,12,000.00	6,12,000.00
2305101	230	தோட்டங்கள், பூங்காக்கள், குளங்கள் பராமரிப்பு செலவுகள்	85,33,874.00	85,33,874.00	87,04,551.48	2,00,00,000.00
2305104	230	சுகாதாரம் மற்றும் துப்புரவு செலவுகள்	-	15,73,950.00	16,05,429.00	10,00,000.00
2305110	230	புதைகுழிகள், சூடுகாடு பராமரிப்பு செலவுகள்	-	-	-	5,00,000.00
2305111	230	திடக்கழிவு மேலாண்மை பணி அனிமேட்டர்ஸ் செலவுகள்	54,20,356.00	54,20,356.00	55,28,763.12	55,28,763.12
2305202	230	கட்டட பராமரிப்பு செலவுகள்	2,34,61,050.00	2,34,61,050.00	2,39,30,271.00	2,39,30,271.00
2305301	230	இலகு ரக வாகனங்கள் பராமரிப்பு செலவுகள்	92,09,017.00	92,09,017.00	30,00,000.00	40,00,000.00
2305302	230	கனரக வாகனங்கள் பராமரிப்பு செலவுகள்	38,885.00	5,00,000.00	5,10,000.00	30,00,000.00
2308009	230	குப்பைகள் அகற்றுதல் பணி செலவுகள்	11,00,90,975.00	11,00,90,975.00	11,22,92,794.50	20,00,00,000.00
2308015	230	நகாதனை மற்றும் ஆய்வு செலவுகள்	-	5,000.00	5,100.00	1,00,000.00

கணக்கு எண்	முக்கிய குறியீடு	கணக்கு விளக்கம்	உள்ளபடி வரவு-செலவு (2022/23)	திட்ட மதிப்பீடு (2023-24)	திருத்திய மதிப்பீடு (2023-24)	திட்ட மதிப்பீடு (2024-25)
2308017	230	பப்பர் கட்டணம்	8,614.00	5,000.00	5,100.00	1,00,000.00
2308013	230	விலங்குகள் பிறப்பு கட்டுப்பாடுகள் செலவுகள்		16,40,800.00	16,73,616.00	70,00,000.00
2308019	230	அம்மா உணவகம்	80,01,977.00	80,01,977.00	81,62,016.54	81,62,016.54
2308020	230	ஈமச்சடங்கு மானியம்	93,600.00	93,600.00	95,472.00	5,00,000.00
		மொத்தம்	33,70,14,357.00	30,11,56,634.00	29,58,74,569.34	44,68,95,967.44
2407001	240	வங்கி செலவுகள்	9,037.00	9,037.00	9,217.74	10,000.00
		மொத்தம்	9,037.00	9,037.00	9,217.74	10,000.00
2501001	250	தேர்தல் செலவுகள்	1,25,87,840.00	1,25,87,840.00	1,28,39,596.80	25,00,000.00
2502002	250	டெங்கு கட்டாட்டு திட்டம் DBC				1,00,00,000.00
		மொத்தம்	1,25,87,840.00	1,25,87,840.00	1,28,39,596.80	1,25,00,000.00
2602003	260	உள்ளூர் திட்ட குழுவும் செலவுகள்	37,30,378.00	37,30,378.00	38,04,985.56	40,00,000.00
2602004	260	கடன் நிறுவனங்கள் செலவுகள்	3,00,000.00	4,00,000.00	4,08,000.00	4,08,000.00
		மொத்தம்	40,30,378.00	41,30,378.00	42,12,985.56	44,08,000.00
3202002	320	மானியங்கள்	15,92,44,096.00	15,92,44,096.00	16,24,28,977.92	16,00,00,000.00
3203002	320	அரசு மானியங்கள்	1,50,98,16,306.00	1,50,98,16,306.00	1,54,00,12,632.12	90,00,00,000.00
3206001	320	குறிப்பிட்ட நோக்கங்களுக்கான மானியம்	13,90,86,699.00	13,90,86,699.00	14,18,68,432.98	14,18,68,432.98
3208002	320	பாராளுமன்ற உறுப்பினர் தொகுதி மேம்பாட்டு திட்ட நிதி	-	50,00,000.00	51,00,000.00	75,00,000.00
3208003	320	சட்ட மன்ற உறுப்பினர் தொகுதி மேம்பாட்டு நிதி	-	25,00,000.00	25,50,000.00	50,00,000.00
		மொத்தம்	1,80,81,47,101.00	1,81,56,47,101.00	1,85,19,60,043.02	1,21,43,68,432.98
3304002	330	கடன்கள்			10,00,00,000.00	10,00,00,000.00
		மொத்தம்	-	-	10,00,00,000.00	10,00,00,000.00
4102001	410	கட்டிடங்கள்	4,13,20,347.00	4,13,20,347.00	4,21,46,753.94	42,00,00,000.00

கணக்கு எண்	முக்கிய குறியீடு	கணக்கு விளக்கம்	உள்ளபடி வரவு-செலவு (2022/23)	திட்ட மதிப்பீடு (2023-24)	திருத்திய மதிப்பீடு (2023-24)	திட்ட மதிப்பீடு (2024-25)
4103003	410	சாலைகள், நடைபாதைகள்	8,29,00,776.00	1,00,35,540.00	1,00,35,540.00	2,00,00,000.00
4103004	410	தாடி சாலைகள், நடைபாதைகள்	10,30,05,732.00	9,01,32,042.00	9,91,45,246.20	6,00,00,000.00
4103101	410	கழிவு நீர் வடிகால், மழைநீர் வடிகால் மற்றும் கல்வெட்டுகள்	10,00,000.00	10,00,000.00	10,20,000.00	7,00,00,000.00
4103102	410	வடிகால் மற்றும் கழிவு நீர் குழாய்கள்	2,34,70,619.00	2,34,70,619.00	2,39,40,031.38	2,39,40,031.38
4104001	410	ஆலை மற்றும் இயந்திரங்கள்	-	-	-	1,00,00,000.00
4105001	410	கரைக வாகனங்கள்	-	-	-	50,00,000.00
4105002	410	இலகு ரக வாகனங்கள்	-	-	-	25,00,000.00
4105003	410	இரத வாகனங்கள்	-	-	-	1,50,00,000.00
4106003	410	அலுவலக தளவாடிகள்	5,25,00,843.00	5,25,00,843.00	5,35,50,859.86	5,35,50,859.86
4107001	410	மரச்சாமன்கள் பொருத்துதல்	-	-	-	25,00,000.00
4107003	410	மின் தளவாடிகள், விளக்குகள் மற்றும் குழல் விளக்குகள்	-	-	-	12,00,00,000.00
		மொத்தம்	30,41,98,317.00	21,84,59,391.00	22,98,38,431.38	80,24,90,891.24
4121001	412	குறிப்பிட்ட மானியங்கள் செயல்பாட்டில் உள்ளன	64,05,06,469.00	73,37,88,653.00	74,84,64,426.06	75,00,00,000.00
4122001	412	சிறப்பு நிதி திட்டம்	35,59,18,829.00	44,45,50,000.00	45,34,41,000.00	48,70,00,000.00
4121001	412	திட்டம் செயல்பாட்டில் உள்ளது (நகர்ப்புற வடிவமைப்பு மேம்பாடு)	28,46,00,000.00	28,46,00,000.00	28,46,00,000.00	27,46,00,000.00
		மொத்தம்	1,28,10,25,298.00	1,46,29,38,653.00	1,48,65,05,426.06	1,51,16,00,000.00
4601001	460	பண்டிகை முன்பணம்	13,93,000.00	13,93,000.00	14,20,860.00	15,62,946.00
4601010	460	வீடு கட்ட முன்பணம்	2,65,900.00	2,65,900.00	2,71,218.00	2,98,339.80
4601012	460	பணியாளர் முன்பணம்	7,98,754.00	7,98,754.00	8,14,729.08	8,96,201.99

கணக்கு எண்	முக்கிய குறியீடு	கணக்கு விளக்கம்	உள்ளபடி வரவு-செலவு (2022/23)	திட்ட மதிப்பீடு (2023-24)	திருத்திய மதிப்பீடு (2023-24)	திட்ட மதிப்பீடு (2024-25)
4604002	460	ஒப்பந்ததாரருக்கு முன்பணம்	10,00,000.00	10,00,000.00	10,20,000.00	11,22,000.00
4605004	460	உடனடி நிவாரணம் - முன்பணம்	5,00,000.00	5,00,000.00	5,10,000.00	5,61,000.00
4605010	460	முன்சுட்டியே திரும்ப பெறக் கூடிய செலவுகள்	-	-	-	-
மொத்தம்			39,57,654.00	39,57,654.00	40,36,807.08	44,40,487.79
கூடுதல் மொத்தம்			7,17,49,06,727.02	6,16,40,66,080.00	6,36,55,86,488.42	6,50,32,32,327.48

ஓசூர் மாநகராட்சி
வரவு செலவுத் திட்டம் 2024-2025
குடிநீர் விநியோகம் மற்றும் வடிகால் நிதி

வரவினம் (வருவாய்)

வ. எண்	கணக்கு விளக்கம்	முக்கிய குறியீடு	உள்ளபடி வரவு- செலவு (2022/23)	திட்ட மதிப்பீடு (2023-24)	திருத்திய மதிப்பீடு (2023-24)	திட்ட மதிப்பீடு (2024-25)
1	வரி வருவாய்	110	1338.56	1495.78	1525.70	1907.13
2	ஒதுக்கப்படும் வருவாய்	120	0.00	0.00	0.00	0.00
3	குத்தகை மற்றும் வாடகை வருவாயினங்கள்	130	0.00	0.00	0.00	0.00
4	கட்டணம் மற்றும் பயனீட்டு கட்டணம்	140	692.04	747.55	762.50	899.40
5	விற்பனை மற்றும் வாடகை கட்டணம்	150	0.00	0.00	0.00	0.00
6	வருவாய் மானியம் மற்றும் சகாயத் தொகை	160	0.00	0.00	0.00	0.00
7	முதலீடுகள் மீதான வருவாய்	170	18.52	8.43	8.60	9.46
8	வட்டி மூலம் வருவாய்	171	4.56	5.49	5.60	6.16
9	இதர வருவாய்	180	13.17	13.17	3.06	3.12
10	ஒதுக்கப்பட்ட நிதிகள்	320	0.00	0.00	0.00	0.00
மொத்தம்			2066.85	2270.43	2305.47	2825.27
மூலதன வரவினம்						
11	மானியம் மற்றும் குறிப்பிட்ட நோக்கங்களுக்கான பங்களிப்பு	320	345.92	345.92	602.83	57885.61
12	கடன்கள்	330	0	0	0	0
13	பாதுகாப்பற்ற கடன்கள்	331	0.00	0.00	0.00	0.00
மொத்தம்			345.92	345.92	602.83	57885.61
மொத்தம் (வரவினம்)			2412.76	2616.35	2908.30	60710.88

ஓசூர் மாநகராட்சி
வரவு செலவுத் திட்டம் 2024-2025
குடிநீர் விநியோகம் மற்றும் வடிகால் நிதி

செலவுகள் (வருவாய்)

வ. எண்	கணக்கு விளக்கம்	முக்கிய குறியீடு	உள்ளபடி வரவு- செலவு (2022/23)	திட்ட மதிப்பீடு (2023-24)	திருத்திய மதிப்பீடு (2023-24)	திட்ட மதிப்பீடு (2024-25)
14	நிறுவனச் செலவுகள்	210	1718.27	1918.06	1959.00	3023.85
15	நிர்வாக செலவுகள்	220	187.93	729.73	538.33	687.75
16	இயக்குக்குதல் மற்றும் பராமரிப்பு செலவுகள்	230	3370.14	3011.57	2958.75	4547.13
17	வட்டி மற்றும் நிதிச் செலவுகள்/முதலீடுகள்	240	0.09	0.09	0.09	0.10
18	திட்டச் செலவுகள்	250	125.88	125.88	128.40	125.00
19	இதர பொறுப்புகள்	350	0.00	0.00	0.00	0.00
	மொத்தம்		5402.31	5785.32	5584.56	8383.84

மூலதன செலவுகள்

20	மாணியங்கள், பங்களிப்பு மற்றும் மாணியங்கள் செலவுகள்	260	0.00	0.00	0.00	0.00
21	பாதுகாப்பான கடன்கள் திருப்பி செலுத்துதல் செலவுகள்	330	0.00	0.00	0.00	0.00
22	பாதுகாப்பற்ற கடன்கள் திருப்பி செலுத்துதல் செலவுகள்	331	0.00	0.00	0.00	0.00
23	நிலையான சொத்துக்கள்	410	0.00	0.00	0.00	0.00
24	குறிப்பிட்ட நோக்கங்களுக்கான மாணியம் திட்ட செலவுகள்	412	628.82	365.31	372.62	440.00
25	மூலதன திட்டங்கள்- செலவுகள்	412	628.82	365.31	372.62	440.00

மூலதன செலவுகள்

வ. எண்	கணக்கு விளக்கம்	முக்கிய குறியீடு	உள்ளபடி வரவு-செலவு (2022/23)	திட்ட மதிப்பீடு (2023-24)	திருத்திய மதிப்பீடு (2023-24)	திட்ட மதிப்பீடு (2024-25)
26	திட்டச் செலவுகள்-(பாதாள சாக்கடை திட்டம்)	412	0.00	0.00	0.00	57500.00
27	கடன்கள், முன்பணம் மற்றும் வைப்புத் தொகை	460	0.78	1.54	1.57	1.73
	மொத்தம்		629.60	366.85	374.19	57941.73
	மொத்தம் (செலவினம்)		2406.32	2474.23	2824.67	60701.32
	உபரி/பற்றாக்குறை		6.44	142.12	83.83	9.55

ஓசூர் மாநகரட்சி
வரவு செலவுத் திட்டம் 2024-2025

குடிநீர் விநியோகம் மற்றும் வடிகால் நிதி

வரவினம் மற்றும் செலவினம் விவரம்

கணக்கு எண்	முக்கிய குறியீடு	கணக்கு விளக்கம்	உள்ளபடி வரவு-செலவு (2022/23)	திட்ட மதிப்பீடு (2023-24)	திருத்திய மதிப்பீடு (2023-24)	திட்ட மதிப்பீடு (2024-25)
1100201	110	குடிநீர் மற்றும் வடிகால் வரி - குடியிருப்பு	5,48,11,097.64	5,83,80,905.00	5,95,48,523.10	7,44,35,653.88
1100202	110	குடிநீர் மற்றும் வடிகால் வரி- தொழில் நிறுவனங்கள்	3,78,47,653.92	4,56,51,474.00	4,65,64,503.48	5,82,05,629.35
1100203	110	குடிநீர் மற்றும் வடிகால் வரி- வணிகம்	2,98,36,519.92	3,28,34,632.00	3,34,91,324.64	4,18,64,155.80
1100204	110	குடிநீர் மற்றும் வடிகால் வரி - காலியிடம்	1,13,60,526.12	1,27,11,453.00	1,29,65,682.06	1,62,07,102.58
1101001	110	தொழில்வரி	-	-	-	-
		மொத்தம்	13,38,55,797.60	14,95,78,464.00	15,25,70,033.28	19,07,12,541.60
1302001	130	வாடகை கட்டடங்கள் பணியாளர்கள் குடியிருப்பு	-	-	-	-
1201002	120	கேளிக்கை வரி	-	-	-	-
		மொத்தம்	-	-	-	-
1404004	140	பாதாள சாக்கடைத் திட்டம் ஒப்பந்ததாரர்.சப்ளையர்ஸ் உரிமம் புதுப்பித்தல்	-	1,02,000.00	1,04,040.00	1,14,444.00
1405004	140	மீட்டர்/குடிநீர் கட்டணம்	5,79,56,875.00	5,94,53,870.00	6,06,42,947.40	7,27,71,536.88
1407001	140	சாலைகள் வெட்டப்படும் இடங்கள் சீரமைப்புக் கட்டணம்	26,39,748.00	35,79,744.00	36,51,338.00	40,16,471.80
1407002	140	குடிநீர் இணைப்புகள் வழங்குவதற்கான ஆரம்பத் தொகை	58,34,208.00	79,34,791.00	80,93,486.82	89,02,835.50
1407014	140	குடிநீர் ஆய்வுக் கட்டணம்	27,71,044.00	36,78,575.00	37,52,146.50	41,27,361.15
1408003	140	இதர பிடித்தங்கள்	1,815.00	6,150.00	6,273.00	6,900.30
		மொத்தம்	6,92,03,690.00	7,47,55,130.00	7,62,50,231.72	8,99,39,549.63
1701001	170	முதலீடுகள் மீதான வட்டி	18,52,188.28	8,43,426.00	8,60,294.52	9,46,323.97
		மொத்தம்	18,52,188.28	8,43,426.00	8,60,294.52	9,46,323.97

கணக்கு எண்	முக்கிய குறியீடு	கணக்கு விளக்கம்	உள்ளபடி வரவு-செலவு (2022/23)	திட்ட மதிப்பீடு (2023-24)	திருத்திய மதிப்பீடு (2023-24)	திட்ட மதிப்பீடு (2024-25)
1711001	171	வங்கி சேமிப்புக் கணக்குகள் மீதான வட்டி	4,56,132.00	5,49,316.00	5,60,302.32	6,16,332.55
		மொத்தம்	4,56,132.00	5,49,316.00	5,60,302.32	6,16,332.55
1808001	180	இதர வருவாய்	13,16,979.00	3,06,218.00	3,12,342.36	3,43,576.60
		மொத்தம்	13,16,979.00	3,06,218.00	3,12,342.36	3,43,576.60
2101001	210	அடிப்படை ஊதியம்	1,02,01,000.00	1,18,32,457.00	1,20,69,106.14	1,32,76,016.75
2101004	210	அகவிலைப் படி	34,36,565.00	48,87,286.00	49,85,031.72	54,83,534.89
2101005	210	வீட்டு வாடகைப் படி	5,43,800.00	5,38,242.00	5,49,006.84	6,03,907.52
2101007	210	மருத்துவப் படி	82,800.00	75,842.00	77,358.84	85,094.72
2101008	210	இதர படி	-	17,547.00	17,897.94	19,687.73
2101011	210	போனஸ்	69,000.00	69,000.00	75,900.00	83,490.00
2102022	210	மலை கொடுப்பனவு	15,13,020.00	14,02,360.00	14,30,407.20	15,73,447.92
2102014	210	குழுக் காப்பீட்டுத் திட்டம் நிறுவன பங்களிப்புத் திட்ட செலவுகள்	73,140.00	67,045.00	68,385.90	75,224.49
2102015	210	பங்களிப்பு வருங்கால வைப்பு நிதி-நிறுவன பங்களிப்பு செலவுகள்	8,43,600.00	8,84,972.00	9,02,671.44	9,92,938.58
2102018	210	குளிர்கால கொடுப்பனவு	1,04,385.00	79,235.00	80,819.70	88,901.67
2102019	210	போக்குவரத்து கொடுப்பனவு	1,68,984.00	1,54,742.00	1,57,836.84	1,73,620.52
2102020	210	சலவை கொடுப்பனவு	19,000.00	17,553.00	17,904.06	20,000.00
		மொத்தம்	1,70,55,294.00	2,00,26,281.00	2,04,32,326.62	2,24,75,864.82
2204001	220	வாகன காப்பீடு	-	1,00,000.00	1,02,000.00	1,02,000.00
2208003	220	இதர செலவுகள்	18,920.00	5,00,000.00	5,00,000.00	5,50,000.00
		மொத்தம்	18,920.00	6,00,000.00	6,02,000.00	6,52,000.00
2301002	230	மின்சாரக் கட்டணம் - குடிநீர் விநியோகம் மேல் நிலைத் தொட்டி	11,35,14,863.00	13,78,84,232.00	14,06,41,916.64	16,00,00,000.00

கணக்கு எண்	முக்கிய குறியீடு	கணக்கு விளக்கம்	உள்ளபடி வரவு-செலவு (2022/23)	திட்ட மதிப்பீடு (2023-24)	திருத்திய மதிப்பீடு (2023-24)	திட்ட மதிப்பீடு (2024-25)
2303002	230	எரிபொருள்	9,55,231.00	1,38,159.00	1,40,922.18	1,55,014.40
2305009	230	குடிநீர் விநியோக பணி பராமரிப்பு செலவுகள்	59,75,646.00	58,16,852.00	59,33,189.04	65,26,507.94
2305011	230	குடிநீர் வடிகால் வாரியம் பராமரிப்பு செலவுகள்	3,97,10,532.00	4,53,44,773.00	4,62,51,668.46	5,00,00,000.00
2305013	230	சாலைகள் வெட்டப்பட்டதை மறுசீரமைப்பு பணிகள்	-	2,00,000.00	2,04,000.00	2,24,400.00
2305302	230	கரைக வாகனங்கள் பராமரிப்பு	4,41,214.00	7,11,636.00	7,25,868.72	7,98,455.59
2305904	230	பழுது மற்றும் பராமரிப்பு- அலுவலக உபகரணங்கள்	-	-	1,00,000.00	1,10,000.00
		மொத்தம்	16,05,97,486.00	19,00,95,652.00	19,39,97,565.04	21,78,14,377.93
2403001	240	கடன்கள் மீதான வட்டி	-	-	3,00,00,000.00	3,50,00,000.00
2407001	240	வங்கி செலவுகள்	88.00	15,387.00	15,694.74	17,264.21
		மொத்தம்	88.00	15,387.00	3,00,15,694.74	3,50,17,264.21
3203001	320	அரசு பங்களிப்பு	3,40,91,523.00	3,40,91,523.00	3,47,73,353.46	3,80,00,000.00
3203002	320	அரசு மானியங்கள்	5,00,000.00	5,00,000.00	5,10,000.00	5,61,000.00
3206001	320	குறிப்பிட்ட நோக்களுக்கான மானியங்கள் (பாதாள சாக்கடை திட்டம்)	-	-	2,50,00,000.00	5,75,00,000.00
		மொத்தம்	3,45,91,523.00	3,45,91,523.00	6,02,83,353.46	5,78,85,61,000.00
3303002	330	கடன் - TUFIDCO	-	-	-	-
3303003	330	கடன் - ADB	-	-	-	-
3303005	330	கடன் - TNUDF	-	-	-	-
		மொத்தம்	-	-	-	-
3401001	340	ஒப்பந்தப்புள்ளி வைப்புத் தொகை- ஒப்பந்ததாரர்கள்	47,098.00	9,60,971.00	9,80,190.42	9,99,794.23
3401003	340	பாதுகாப்பு வைப்புத் தொகை - ஒப்பந்ததாரர்கள்	-	24,205.00	24,689.10	25,182.88

கணக்கு எண்	முக்கிய குறியீடு	கணக்கு விளக்கம்	உள்ளபடி வரவு-செலவு (2022/23)	திட்ட மதிப்பீடு (2023-24)	நிருத்திய மதிப்பீடு (2023-24)	திட்ட மதிப்பீடு (2024-25)
3401004	340	தக்க வைப்புத் தொகை		-	-	-
		மொத்தம்	47,098.00	9,85,176.00	10,04,879.52	10,24,977.11
3501003	350	செலுத்த வேண்டிய கணக்குகள் - ஒப்பந்ததாரர்கள்	-	-	-	-
		மொத்தம்	-	-	-	-
4121001	412	திட்டங்கள் - முன்னேற்ற கணக்குகள்	6,28,82,057.00	3,65,31,446.00	3,72,62,074.92	4,40,00,000.00
4121001	412	திட்டங்கள் - முன்னேற்ற கணக்குகள்	-	-	-	5,75,00,00,000.00
		மொத்தம்	6,28,82,057.00	3,65,31,446.00	3,72,62,074.92	5,79,40,00,000.00
4601001	460	பண்டிகை முன்பணம்	78,000.00	1,54,000.00	,57,080.00	1,72,788.00
		மொத்தம்	78,000.00	1,54,000.00	1,57,080.00	1,72,788.00
		கூடுதல் மொத்தம்	48,19,55,252.88	50,90,32,019.00	57,43,08,178.50	12,14,22,76,596.42

ஓசூர் மாநகராட்சி
வரவு செலவுத் திட்டம் 2024-2025
ஆரம்ப கல்வி நிதி

வரவினம் (வருவாய்)

வ. எண்	கணக்கு விளக்கம்	முக்கிய குறியீடு	உள்ளபடி வரவு- செலவு (2022/23)	திட்ட மதிப்பீடு (2023-24)	திருத்திய மதிப்பீடு (2023-24)	திட்ட மதிப்பீடு (2024-25)
1	வரி வருவாய்	110	636.15	700.87	714.89	893.61
2	ஒதுக்கப்படும் வருவாய்	120	1.00	0.37	0.37	0.45
3	குத்தகை மற்றும் வாடகை வருவாயினங்கள்	130	0.00	0.00	0.00	0.00
4	கட்டணம் மற்றும் பயனீட்டு கட்டணம்	140	0.00	0.37	0.00	0.00
5	விற்பனை மற்றும் வாடகை கட்டணம்	150	0.00	0.37	0.00	0.00
6	வருவாய் மானியம் மற்றும் சகாயத் தொகை	160	0.00	0.00	0.00	0.00
7	முதலீடுகள் மீதான வருவாய்	170	65.76	67.07	78.78	86.66
8	வட்டி மூலம் வருவாய்	171	20.53	20.94	23.03	23.03
9	இதர வருவாய்	180	1.00	0.37	0.37	0.45
10	ஒதுக்கப்பட்ட நிதிகள்	320	0.00	0.00	0.00	0.00
மொத்தம்			724.43	790.35	817.45	1004.20

மூலதன வருவாய்

11	மானியம் மற்றும் குறிப்பிட்ட நோக்கங்களுக்கான பங்களிப்பு	320	0.00	0.00	0.00	811.00
12	கடன்கள்	330	0	0	0	0
13	பாதுகாப்பற்ற கடன்கள்	331	0.00	0.00	0.00	0.00
மொத்தம்			0.00	0.00	0.00	811.00
மொத்தம் (வரவினம்)			724.43	790.35	817.45	1815.20

ஓசூர் மாநகராட்சி
வரவு செலவுத் திட்டம் 2024-2025
ஆரம்ப கல்வி நிதி

செலவுகள் (வருவாய்)

வ. எண்	கணக்கு விளக்கம்	முக்கிய குறியீடு	உள்ளடிக வரவு- செலவு (2022/23)	திட்ட மதிப்பீடு (2023-24)	திருத்திய மதிப்பீடு (2023-24)	திட்ட மதிப்பீடு (2024-25)
14	நிறுவனச் செலவுகள்	210	0.00	0.00	0.00	0.00
15	நிர்வாக செலவுகள்	220	0.72	0.23	1.03	1.13
16	இயக்குக்குதல் மற்றும் பராமரிப்பு செலவுகள்	230	196.69	166.10	180.00	600.00
17	வட்டி மற்றும் நிதிச் செலவுகள்/முதலீடுகள்	240	0.00	0.00	0.00	0.00
18	திட்டச் செலவுகள்	250	0.00	0.00	0.00	0.00
19	இதர பொறுப்புகள்	350	1.00	1.00	1.02	1.12
மொத்தம்			198.40	167.33	182.05	602.26

மூலதன செலவுகள்

20	மானியங்கள், பங்களிப்பு மற்றும் செலவுகள்	260	0.00	0.00	0.00	0.00
21	கடன்கள் திருப்பி செலுத்துதல் செலவுகள்	330	0.00	0.00	0.00	0.00
22	பாதுகாப்பற்ற கடன்கள் திருப்பி செலுத்துதல் செலவுகள்	331	0.00	0.00	0.00	0.00
23	நிலையான சொத்துக்கள்	410	0.00	0.00	0.00	0.00
24	குறிப்பிட்ட நோக்கங்களுக்கான மூலதன மானியம் திட்ட செலவுகள்	412	199.26	605.05	617.15	1200.00
25	கடன்கள், முன்பணம் மற்றும் வைப்புத் தொகை	460	0.00	0.00	0.00	0.00
மொத்தம்			199.26	605.05	617.15	1200.00
மொத்தம் (செலவினம்)			397.67	772.39	799.21	1802.26
உபரி/பற்றாக்குறை			326.76	17.97	18.24	12.94

ஓசூர் மாநகரட்சி

வரவு செலவுத் திட்டம் 2024-2025

ஆரம்ப கல்வி நிதி

வரவினம் மற்றும் செலவினம் விவரம்

கணக்கு எண்	முக்கிய குறியீடு	கணக்கு விளக்கம்	உள்ளபடி வரவு-செலவு (2022/23)	திட்ட மதிப்பீடு (2023-24)	திருத்திய மதிப்பீடு (2023-24)	திட்ட மதிப்பீடு (2024-25)
1100601	110	கல்வி வரி - குடியிருப்பு	2,60,35,271.38	2,77,30,929.00	2,82,85,547.58	3,53,56,934.48
1100602	110	கல்வி வரி- தொழில் நிறுவனங்கள்	80,11,424.53	2,16,84,450.00	2,21,18,139.00	2,76,47,673.75
1100603	110	கல்வி வரி- வணிகம்	1,41,72,346.96	1,55,96,450.00	1,59,08,379.00	1,98,85,473.75
1100604	110	கல்வி வரி - காலியிடவரி	53,96,249.91	50,75,440.00	51,76,948.80	64,71,186.00
		மொத்தம்	6,36,15,292.78	7,00,87,269.00	7,14,89,014.38	8,93,61,267.98
1701001	170	முதலீடுகள் மீதான வட்டி	65,75,587.77	67,07,099.53	78,77,809.48	86,65,590.43
		மொத்தம்	65,75,587.77	67,07,099.53	78,77,809.48	86,65,590.43
1711001	171	வங்கி சேமிப்புக் கணக்குகள் மீதான வட்டி	20,52,746.00	20,93,800.92	23,03,181.01	23,07,787.37
		மொத்தம்	20,52,746.00	20,93,800.92	23,03,181.01	23,03,181.01
1808001	180	இதர வருவாய்	99,707.00	36,746.00	37,480.92	44,977.10
		மொத்தம்	99,707.00	36,746.00	37,480.92	44,977.10
2206001	220	விளம்பரக் கட்டணம் செலவுகள்	69,615.00	-	80,000.00	88,000.00
2208003	220	இதர செலவினம்	2,355.00	22,685.00	23,138.70	25,452.57
		மொத்தம்	71,970.00	22,685.00	1,03,138.70	1,13,452.57
2305109	230	பராமரிப்பு செலவுகள்- பள்ளிகள்	1,17,88,537.00	1,66,10,416.00	1,80,00,000.00	2,00,00,000.00
2305202	230	பராமரிப்பு செலவுகள்- கட்டிடங்கள்	78,80,000.00	-	-	4,00,00,000.00
		மொத்தம்	1,96,68,537.00	1,66,10,416.00	1,80,00,000.00	6,00,00,000.00
2407001	240	வங்கி செலவுகள்	-	208.00	212.16	212.48
		மொத்தம்	-	208.00	212.16	212.48
3401001	340	ஒப்பந்தப்புள்ளி வைப்புத் தொகை- ஒப்பந்ததாரர்கள்	26,170.00	26,170.00	26,693.40	30,000.00
3401004	340	தக்க வைப்புத் தொகை	-	-	-	-
		மொத்தம்	26,170.00	26,170.00	26,693.40	30,000.00

கணக்கு எண்	முக்கிய குறியீடு	கணக்கு விளக்கம்	உள்ளபடி வரவு-செலவு (2022/23)	திட்ட மதிப்பீடு (2023-24)	திருத்திய மதிப்பீடு (2023-24)	திட்ட மதிப்பீடு (2024-25)
3203001	320	அரசு பங்களிப்புகள்	-	-	-	8,11,00,000.00
		மொத்தம்	-	-	-	8,11,00,000.00
3502013	350	வருமான வரி பிடித்தங்கள் - ஒப்பந்ததாரர்கள்	13,202.00	13,202.00	13,466.04	14,812.64
3502025	350	உடலுழைப்பு தொழிலாளர்கள் நல நிதி	7,500.00	7,500.00	7,650.00	8,415.00
3502032	350	CGST - செலுத்துதல்	72,609.00	72,609.00	74,061.18	81,467.30
3502033	350	SGST - செலுத்துதல்	6,600.00	6,600.00	6,732.00	7,405.20
		மொத்தம்	99,911.00	99,911.00	1,01,909.22	1,12,100.14
4121001	412	திட்டங்கள் - முன்னேற்ற கணக்குகள்	1,99,26,159.00	6,05,05,378.00	6,17,15,485.56	12,00,00,000.00
		மொத்தம்	1,99,26,159.00	6,05,05,378.00	6,17,15,485.56	12,00,00,000.00
		கூடுதல் மொத்தம்	11,23,33,927.55	15,62,49,114.45	16,17,95,544.45	45,35,58,266.73

(ஓம்). தி.சினேகா.இ.ஆ.ப.
ஆணையாளர்,
ஓசூர் மாநகராட்சி.


// உண்மை நகல் . உத்தரவுப்படி //

உ.தவி ஆணையாளர்,
(கணக்கு)
ஓசூர் மாநகராட்சி.

29/07/2023



HOSUR CITY MUNICIPAL CORPORATION



BUDGET ESTIMATE 2024-2025


2024 - 2025

HOSUR CITY MUNICIPAL CORPORATION

BUDGET ESTIMATE - 2024 - 2025


Particulars	REVENUE FUND & CAPITAL FUND ABSTRACT	WATER SUPPLY AND DRAINAGE FUND ABSTRACT	ELEMENTARY EDUCATION FUND ABSTRACT	Total
	Rs.in Lakhs			
Receipts (Revenue)	11328.27	2825.27	1004.20	15157.74
Receipts (Capital)	13285.55	19803.61	811.00	33900.16
Total Receipts	24613.82	22628.88	1815.20	49057.90
Payments (Revenue)	8383.84	2759.60	602.26	11745.69
Payments (Capital)	16204.89	19859.73	1200.00	37264.62
Total Payments	24588.73	22619.32	1802.26	49010.31
Surplus/(Deficit)	25.09	9.55	12.94	47.59

INCOME



- Receipts (Revenue)
- Receipts (Capital)

EXPENDITURE



- Payments (Revenue)
- Payments (Capital)

HOSUR CITY MUNICIPAL CORPORATION
REVISED ESTIMATE- 2023 - 2024, BUDGET ESTIMATE - 2024 - 2025
REVENUE FUND & CAPITAL FUND ABSTRACT

S.No.	Particulars	Code No.	Actuals 2022-2023	Budget Estimate 2023- 2024	Revised Estimate 2023-2024	Budget Estimate 2024- 2025
	Receipts (Revenue)		Rs.in Lakhs			
1	Tax Revenue	110	2075.99	2320.66	2367.08	2958.85
2	Assigned Revenues & Compensations	120	600.98	600.98	613.00	735.60
3	Rental Income from Municipal Properties	130	290.30	356.45	406.42	606.06
4	Fees & User Charges	140	1224.64	1870.98	1908.40	1909.67
5	Sale & Hire Charges	150	26.80	26.80	27.34	32.82
6	Revenue Grants, Contribution and Subsidies	160	5703.77	5710.35	5824.56	3991.45
7	Income from Investments	170	482.76	482.76	492.42	590.90
8	Interest Earned	171	213.08	213.08	217.35	249.95
9	Other Income	180	206.68	206.68	210.82	252.98
10	Earmarked Funds	311	0.00	0.00	0.00	0.00
	Total		10825.00	11788.76	12067.37	11328.27
	Receipts (Capital)					
11	Grants, Contribution for specific purposes	320	18081.47	18156.47	18519.60	12285.55
12	Secured Loans	330	0	0	1000	1000
13	Unsecured Loans	331	0.00	0.00	0.00	0.00
	Total		18081.47	18156.47	19519.60	13285.55
	Total Receipts		28906.47	29945.23	31586.98	24613.82

HOSUR CITY MUNICIPAL CORPORATION
REVISED ESTIMATE- 2023 - 2024, BUDGET ESTIMATE - 2024 - 2025
REVENUE FUND & CAPITAL FUND ABSTRACT

S.No.	Particulars	Code No.	Actuals 2022-2023	Budget Estimate 2023- 2024	Revised Estimate 2023-2024	Budget Estimate 2024- 2025
	Payments (Revenue)					
14	Establishment Expenses	210	1718.27	1918.06	1959.00	3023.85
15	Administrative Expenses	220	187.93	729.73	538.33	687.75
16	Operations & Maintenance	230	3370.14	3011.57	2958.75	4547.13
17	Interest & Finance Charges	240	0.09	0.09	0.09	0.10
18	Programme Expenses	250	125.88	125.88	128.40	125.00
19	Other Liabilities	350	0.00	0.00	0.00	0.00
	Total		5402.31	5785.32	5584.56	8383.84
	Payments (Capital)					
20	Grants, Contribution and Subsidies	260	40.30	41.30	42.13	44.49
21	Repayment of Secured Loans	330	0.00	0.00	1000.00	1000.00
22	Repayment of UnSecured Loans	331	0.00	0.00	0.00	0.00
23	Fixed Assets	410	0.00	0.00	0.00	0.00
24	Project in Progress Specific Grants	412	6405.06	7337.89	7484.64	7500.00
25	Project in Progress Special funds	412	3559.19	4445.50	4534.41	4870.00
	Total		12890.13	14710.27	15947.55	16204.89
	Total Payments		18292.44	20495.59	21532.11	24588.73
	Surplus/(Deficit)		10614.03	9449.64	10054.86	25.09

HOSUR CITY MUNICIPAL CORPORATION
REVISED ESTIMATE- 2023 - 2024, BUDGET ESTIMATE - 2024 - 2025
WATER SUPPLY AND DRAINAGE FUND ABSTRACT

S.No.	Particulars	Code No.	Actuals 2022-2023	Budget Estimate 2023-2024	Revised Estimate 2023-2024	Budget Estimate 2024-2025
	Receipts (Revenue)		Rs.in Lakhs			
1	Tax Revenue	110	1338.56	1495.78	1525.70	1907.13
2	Assigned Revenues & Compensations	120	0.00	0.00	0.00	0.00
3	Rental Income from Municipal Properties	130	0.00	0.00	0.00	0.00
4	Fees & User Charges	140	692.04	747.55	762.50	899.40
5	Sale & Hire Charges	150	0.00	0.00	0.00	0.00
6	Revenue Grants, Contribution and Subsidies	160	0.00	0.00	0.00	0.00
7	Income from Investments	170	18.52	8.43	8.60	9.46
8	Interest Earned	171	4.56	5.49	5.60	6.16
9	Other Income	180	13.17	13.17	3.06	3.12
10	Earmarked Funds	311	0.00	0.00	0.00	0.00
	Total		2066.85	2270.43	2305.47	2825.27
	Receipts (Capital)					
11	Grants, Contribution for specific purposes	320	345.92	345.92	602.83	19803.61
12	Secured Loans	330	0	0	0	0
13	Unsecured Loans	331	0	0	0	0
	Total		345.92	345.92	602.83	19803.61
	Total Receipts		2412.76	2616.35	2908.30	22628.88

HOSUR CITY MUNICIPAL CORPORATION
REVISED ESTIMATE- 2023 - 2024, BUDGET ESTIMATE - 2024 - 2025
WATER SUPPLY AND DRAINAGE FUND ABSTRACT

S.No.	Particulars	Code No.	Actuals 2022-2023	Budget Estimate 2023-2024	Revised Estimate 2023-2024	Budget Estimate 2024-2025
	Payments (Revenue)					
14	Establishment Expenses	210	170.55	200.26	204.32	224.76
15	Administrative Expenses	220	0.19	6.00	6.02	6.52
16	Operations & Maintenance	230	1605.97	1900.96	1939.98	2178.14
17	Interest & Finance Charges	240	0.00	0.15	300.16	350.17
18	Programme Expenses	250	0.00	0.00	0.00	0.00
19	Other Liabilities	350	0.00	0.00	0.00	0.00
	Total		1776.72	2107.37	2450.48	2759.60
	Payments (Capital)					
20	Grants, Contribution and Subsidies	260	0.00	0.00	0.00	0.00
21	Repayment of Secured Loans	330	0	0	0	0
22	Repayment of UnSecured Loans	331	0.00	0.00	0.00	0.00
23	Fixed Assets	410	0.00	0.00	0.00	0.00
24	Capital Work - in - progress	412	628.82	365.31	372.62	440.00
	Total		629.60	366.85	374.19	19859.73
	Total Payments		2406.32	2474.23	2824.67	22619.32
	Surplus/(Deficit)		6.44	142.12	83.63	9.55

HOSUR CITY MUNICIPAL CORPORATION
REVISED ESTIMATE- 2023 - 2024, BUDGET ESTIMATE - 2024 - 2025
ELEMENTARY EDUCATION FUND ABSTRACT

S.No.	Particulars	Code No.	Actuals 2022-2023	Budget Estimate 2023- 2024	Revised Estimate 2023- 2024	Budget Estimate 2024- 2025
	Receipts (Revenue)					
			Rs.in Lakhs			
1	Tax Revenue	110	636.15	700.87	714.89	893.61
2	Assigned Revenues & Compensations	120	1.00	0.37	0.37	0.45
3	Rental Income from Municipal Properties	130	0.00	0.00	0.00	0.00
4	Fees & User Charges	140	0.00	0.37	0.00	0.00
5	Sale & Hire Charges	150	0.00	0.37	0.00	0.00
6	Revenue Grants, Contribution and Subsidies	160	0.00	0.00	0.00	0.00
7	Income from Investments	170	65.76	67.07	78.78	86.66
8	Interest Earned	171	20.53	20.94	23.03	23.03
9	Other Income	180	1.00	0.37	0.37	0.45
10	Earmarked Funds	311	0.00	0.00	0.00	0.00
	Total		724.43	790.35	817.45	1004.20
	Receipts (Capital)					
11	Grants, Contribution for specific purposes(SIDS)	320	0.00	0.00	0.00	811.00
12	Secured Loans	330	0.00	0.00	0.00	0.00
13	Unsecured Loans	331	0.00	0.00	0.00	0.00
	Total		0.00	0.00	0.00	811.00
	Total Receipts		724.43	790.35	817.45	1815.20

HOSUR CITY MUNICIPAL CORPORATION
REVISED ESTIMATE- 2023 - 2024, BUDGET ESTIMATE - 2024 - 2025
ELEMENTARY EDUCATION FUND ABSTRACT

S.No.	Particulars	Code No.	Actuals 2022-2023	Budget Estimate 2023- 2024	Revised Estimate 2023- 2024	Budget Estimate 2024- 2025
	Payments (Revenue)					
14	Establishment Expenses	210	0.00	0.00	0.00	0.00
15	Administrative Expenses	220	0.72	0.23	1.03	1.13
16	Operations & Maintenance	230	196.69	166.10	180.00	600.00
17	Interest & Finance Charges	240	0.00	0.00	0.00	0.00
18	Programme Expenses	250	0.00	0.00	0.00	0.00
19	Other Liabilities	350	1.00	1.00	1.02	1.12
	Total		198.40	167.33	182.05	602.26
	Payments (Capital)					
20	Grants, Contribution and Subsidies	260	0.00	0.00	0.00	0.00
21	Repayment of Secured Loans	330	0.00	0.00	0.00	0.00
22	Repayment of UnSecured Loans	331	0.00	0.00	0.00	0.00
23	Fixed Assets	410	0.00	0.00	0.00	0.00
24	Capital Work - in - progress	412	199.26	605.05	617.15	1200.00
	Total Payments		397.67	772.39	799.21	1802.26
	Surplus/(Deficit)		326.76	17.97	18.24	12.94

HOSUR CITY MUNICIPAL CORPORATION
REVISED ESTIMATE- 2023 - 2024, BUDGET ESTIMATE - 2024 - 2025
REVENUE FUND & CAPITAL FUND ABSTRACT

S.No.	f	Section	Function	CODE	D	Account Head	Actuals 2022-2023	Budget Estimate 2023-2024	Revised Estimate 2023-2024	Budget Estimate 2024-2025
1	R&CF	REVENUE	Property Taxes	1100101	110	1100101 - PROPERTY TAX - RESIDENTIAL	6,00,65,554.13	6,38,94,655.00	6,51,72,548.10	8,14,65,685.13
2				1100102	110	PROPERTY TAX - COMMERCIAL	4,14,22,154.57	4,99,63,002.00	5,09,62,262.04	6,37,02,827.55
3				1100103	110	PROPERTY TAX - INDUSTRIAL	3,26,54,413.47	3,59,35,681.00	3,66,54,394.62	4,58,17,993.28
4	R&CF	REVENUE	Property Taxes	1100104	110	1100104 - Property Tax - Vacant Sites	1,24,33,464.70	1,40,38,888.00	1,43,19,665.76	1,78,99,582.20
5	R&CF	REVENUE	Professional Tax	1101001	110	1101001 - PROFESSIONAL TAX	6,10,22,961.00	6,82,34,080.00	6,95,98,761.60	8,69,98,452.00
110 Total							20,75,98,547.87	23,20,66,306.00	23,67,07,632.12	29,58,84,540.15
6	R&CF	REVENUE	Other Taxes	1201001	120	1201001 - DUTY ON TRANSFER OF PROPERTY	5,74,93,726.00	5,74,93,726.00	5,86,43,600.52	5,98,16,472.53
7				1201002	120	ENTERTAINMENT TAX	26,04,591.00	26,04,591.00	26,56,682.82	26,61,996.19
8				1201003	120	Income from Quarries	-	-	-	-
120 Total							6,00,98,317.00	6,00,98,317.00	6,13,00,283.34	7,35,60,340.01
9	R&CF	REVENUE	Municipal Markets	1301001	130	1301001 - RENT FROM SHOPPING COMPLEX/MARKETS	2,49,97,560.00	2,49,97,560.00	2,54,97,511.00	3,82,46,266.50
10				1301002	130	RENT FROM COMMUNITY HALL	-	-	-	-
11	R&CF	REVENUE	Municipal Markets	1301003	130	1301003 - MARKET FEES - DAILY MARKET	10,50,000.00	10,50,000.00	10,71,000.00	16,06,500.00
12	R&CF	REVENUE	Transportation	1301006	130	1301006 - FEES FOR BAYS IN BUS STAND	25,20,600.00	25,20,600.00	25,71,012.00	38,56,518.00
13	R&CF	REVENUE	Transportation	1301007	130	1301007 - CART STAND/ LORRY STAND/ TAXI STAND/ CYCLE STAND FEES	4,60,500.00	4,60,500.00	47,53,710.00	71,30,565.00
14	R&CF	REVENUE		1301008	130	Avenue Receipts	-	5,075.00	5,176.50	7,764.75
15	R&CF	GENERAL	Administration	1302001	130	Rent on Building Staff Quarters	-	5,20,334.00	5,30,740.68	7,96,111.02
16	R&CF	REVENUE		1304001	130	1304001-Rent on Lease of Lands	-	-	-	-
17	R&CF	REVENUE	Public convenience	1308005	130	1308005-pay and use toilet	-	50,90,843.00	51,92,659.86	77,88,989.79
18				1308007	130	TRACK RENT	1,000.00	10,00,000.00	10,20,000.00	11,73,000.00
130 Total							2,90,29,660.00	3,56,44,912.00	4,06,41,810.04	6,06,05,715.06
19				1401001	140	CONTRACTORS/SUPPLIERS/LICENSED SURVEYORS/PLUMBERS/OTHERS	55,000.00	55,000.00	56,100.00	1,00,000.00
20	R&CF	PUBLIC HEALTH	Public Health	1401101	140	1401101 - D&O Trade Licence Fees	1,95,80,683.00	1,95,80,683.00	1,99,72,296.66	23,50,000.00
21	R&CF	TOWN PLANNING	Building Regulation	1401103	140	1401103 - BUILDING LICENCE FEES	75,29,565.00	75,29,565.00	76,80,156.30	92,16,187.56
22	R&CF	REVENUE	Slaughter House	1401104	140	1401104-Fees for Slaughter House	18,27,771.00	18,27,771.00	18,64,326.42	22,37,191.70
23				1401201	140	FEES FOR FISHERY RIGHTS	7,16,136.00	-	-	8,00,000.00
24	R&CF	GENERAL	Municipal Body	1401301	140	1401301 - COPY APPLICATION FEES	34,900.00	34,900.00	35,598.00	42,717.60
25	R&CF	GENERAL	Municipal Body	1401302	140	1401302-Birth & Death Certificate Fees	73,500.00	73,500.00	74,970.00	11,00,000.00
26				1401303	140	OTHER CERTIFICATE FEES	13,18,860.00	14,24,480.00	14,52,969.60	17,43,563.52
27				1401402	140	Plot Regulation Charges	-	6,28,95,040.00	6,41,52,940.80	6,00,00,000.00
28				1401403	140	other Development charges	13,18,860.00	13,18,860.00	13,45,237.20	16,14,284.64
29				1401405	140	unapproved layout -development charges	3,93,00,460.00	3,93,00,460.00	4,00,86,469.20	3,00,00,000.00
30	R&CF	TOWN PLANNING	City & Town Planning	1401502	140	1401502-Demolition Charges	21,11,550.00	21,11,550.00	21,53,781.00	25,84,537.20
31				1402004	140	1402004 - Other Penalty	2,61,093.00	23,38,000.00	23,84,760.00	1,00,00,000.00
34				1405006	140	Septic Tank Cleaning	-	74,300.00	75,786.00	90,943.20
35				1405008	140	GARBAGE/DEBRIS COLLECTION	98,700.00	70,550.00	71,961.00	86,353.20
36				1405010	140	SWM - USER CHARGES	3,47,58,420.00	3,47,58,420.00	3,54,53,588.40	5,20,00,000.00
37	R&CF	ENGINEERING	Roads and Pavement	1407001	140	1407001 - Road Cutting Restoration Charge	1,31,06,073.00	1,31,06,073.00	1,33,68,194.46	1,60,41,833.35
40				1501202	150	SALE OF SCRAP	52,000.00	52,000.00	53,040.00	65,000.00
150 Total							26,80,000.00	26,80,000.00	27,33,600.00	32,81,672.00
41				1601003	160	GRANTS FROM STATE GOVERNMENT	27,21,30,637.00	27,21,30,637.00	27,75,73,249.74	6,00,00,000.00
42	R&CF	GENERAL	Finance, Accounts, Audit	1601004	160	1601004 - DEVOLUTION FUND (INCLUDING STATE FINANCE COMMISSION FUND)	29,33,55,711.00	29,33,55,711.00	29,92,22,825.22	32,91,45,107.74
43				1603004	160	Public Contribution NNT Scheme	48,90,178.00	55,48,700.00	56,59,674.00	1,00,00,000.00
160 Total							57,03,76,526.00	57,10,35,048.00	58,24,55,748.96	39,91,45,107.74
44	R&CF	GENERAL	Finance, Accounts, Audit	1701001	170	1701001 - INTEREST ON INVESTMENTS / FIXED DEPOSITS	4,82,76,418.00	4,82,76,418.00	4,92,41,946.36	5,90,90,335.63
170 Total							4,82,76,418.00	4,82,76,418.00	4,92,41,946.36	5,90,90,335.63
45	R&CF	GENERAL	Finance, Accounts, Audit	1711001	171	1711001 - INTEREST FROM BANK	2,13,08,402.92	2,13,08,403.00	2,17,34,571.06	2,49,94,756.72
171 Total							2,13,08,402.92	2,13,08,403.00	2,17,34,571.06	2,49,94,756.72
46	R&CF	GENERAL	Finance, Accounts, Audit	1808001	180	1808001 - OTHER INCOME	2,06,68,196.65	2,06,68,196.00	2,10,81,559.92	2,52,97,871.90
180 Total							2,06,68,196.65	2,06,68,196.00	2,10,81,559.92	2,52,97,871.90
47	R&CF	GENERAL	Administration	2101001	210	2101001 - PAY	9,88,67,045.00	9,88,67,045.00	10,08,44,385.90	11,09,28,824.49
48	R&CF	GENERAL	Municipal Body	2101004	210	2101004 - DEARNESS ALLOWANCE	3,34,47,697.00	3,34,47,697.00	3,41,16,650.94	3,75,28,316.03
49	R&CF	GENERAL	Municipal Body	2101005	210	2101005 - HOUSE RENT ALLOWANCE	48,91,774.00	48,91,774.00	49,89,609.48	54,88,570.43

S.No.	f	Section	Function	CODE	D	Account Head	Actuals 2022-2023	Budget Estimate 2023-2024	Revised Estimate 2023-2024	Budget Estimate 2024-2025
50	R&CF	GENERAL	Municipal Body	2101007	210	2101007 - MEDICAL ALLOWANCE	8,73,369.00	8,73,369.00	8,90,836.38	9,79,920.02
51	R&CF	GENERAL	Municipal Body	2101008	210	2101008 - OTHER ALLOWANCE	31,206.00	4,64,604.00	4,73,896.08	4,39,96,806.48
52	R&CF	ENGINEERING	Administration	2101010	210	2101010 - WAGES - OTHERS				
53	R&CF	GENERAL	Administration	2102018	210	2102018 - Winter allowance	-	11,32,944.00	11,55,602.88	12,71,163.17
54	R&CF	GENERAL	Municipal Body	2101011	210	2101011 - BONUS	7,69,000.00	7,69,000.00	7,84,380.00	4,40,00,000.00
55				2101015	210	SURVEY CHARGES				
56	R&CF	PUBLIC HEALTH	Public Health	2102004	210	2102004 - SUPPLY OF UNIFORMS	-	15,00,000.00	15,30,000.00	16,83,000.00
57	R&CF	GENERAL	Municipal Body	2102006	210	2102006-Training Programme Expenses	39,000.00	50,000.00	51,000.00	1,00,000.00
58	R&CF	GENERAL	Administration	2102008	210	2102008 -HEALTH INSURANCE LOCAL BODIES	15,607.00	15,600.00	15,912.00	17,503.20
59	R&CF	GENERAL	Administration	2102013	210	2102013 - SPECIAL PROVIDENT FUND CUM GRATUITY SCHEME	2,23,321.00	2,23,321.00	2,27,787.42	2,50,566.16
60	R&CF	GENERAL	Municipal Body	2102014	210	2102014 - GROUP INSURANCE SCHEME - MANAGEMENT CONTRIBUTION	8,33,160.00	8,33,160.00	8,49,823.20	9,34,805.52
61	R&CF	GENERAL	Administration	2102015	210	2102015 - CPF MANAGEMENT CONTRIBUTION	58,77,594.00	58,77,594.00	59,95,145.88	65,94,660.47
64				2102022	210	2012020-HILL Allowance				
65				2102023	210	2102023-UNIFORM STITCHING CHARGES	1,57,94,901.00	1,57,94,901.00	1,61,10,799.02	1,77,21,878.92
66	R&CF	GENERAL	Administration	2103001	210	2103001 - PENSIONS	92,48,099.00	92,48,099.00	94,33,060.98	1,03,76,367.08
67	R&CF	GENERAL	Administration	2103002	210	2103002-Family Pension				
68	R&CF	GENERAL	Administration	2103004	210	2103004-Commutated Value of Pension	-	1,69,01,795.00	1,72,39,830.90	1,89,63,813.99
						210 Total	17,18,26,658.00	19,18,05,788.00	19,59,00,215.76	30,23,85,340.13
69	R&CF	PUBLIC HEALTH	Public Health	2201105	220	2201105-COMPUTER OPERATITANAL EXPENSES	60,999.00	2,00,00,000.00	-	1,00,00,000.00
70	R&CF	GENERAL	Administration	2201201	220	2201201 - TELEPHONE CHARGES	8,91,644.00	6,25,000.00	6,37,500.00	7,01,250.00
71	R&CF	GENERAL	Administration	2201203	220	2201203 - POSTAGE AND TELEGRAM AND FAX CHARGES	5,50,000.00	2,00,000.00	2,04,000.00	2,24,400.00
72	R&CF	GENERAL	Administration	2202001	220	2202001 - BOOKS AND PERIODICALS AND MAGAZINES	-	1,45,649.00	1,48,561.98	1,63,418.18
73	R&CF	GENERAL	Administration	2202101	220	2202101 - STATIONERY AND PRINTING	68,62,166.00	32,58,750.00	33,23,925.00	75,00,000.00
74	R&CF	GENERAL	Administration	2203001	220	2203001 - TRAVEL EXPENSES	74,919.00	1,59,200.00	1,62,384.00	1,78,622.40
75				2203002	220	CONVEYANCE CHARGES	-	2,400.00	2,448.00	2,692.80
76	R&CF	ENGINEERING	Administration	2204001	220	2204001 - VEHICLE INSURANCE	-	8,54,930.00	8,72,028.60	5,00,000.00
77	R&CF	GENERAL	Finance, Accounts, Audit	2205001	220	2205001 - STATUTORY AUDIT FEES	-	1,97,000.00	2,00,940.00	2,21,034.00
78	R&CF	GENERAL	Administration	2205102	220	2205102-Court Fees	29,000.00	7,48,500.00	7,63,470.00	8,39,817.00
79	R&CF	GENERAL	Administration	2205104	220	2205104 - LEGAL & ARBITRATION EXPENSES	3,87,000.00	2,94,000.00	1,00,000.00	5,00,000.00
80				2205202	220	ENGINEERING CONSULTANCY	1,18,000.00	38,77,470.00	39,55,019.40	50,00,000.00
81	R&CF	GENERAL	Administration & IT	2205203	220	2205203 - OTHER PROFESSIONAL CHARGES	37,500.00	2,66,79,937.00	2,72,13,535.74	2,99,34,889.31
82	R&CF	GENERAL	Administration	2206001	220	2206001 - ADVERTISEMENT CHARGES	37,47,780.00	37,47,780.00	38,22,735.60	42,05,009.16
83				2206002	220	EXPENSES ON HOSPITALITY / ENTERTAINMENT	18,659.00	18,659.00	19,032.18	1,00,000.00
84				2206003	220	EXHIBITIONS	-	3,00,000.00	3,06,000.00	3,36,600.00
85				2206004	220	ORGANIZATION OF FESTIVALS, FUNCTIONS	-	48,60,000.00	49,57,200.00	54,52,920.00
86	R&CF	GENERAL	Administration	2208003	220	2208003 - OTHER EXPENSE	57,43,006.71	57,43,006.00	58,57,866.12	15,00,000.00
87	R&CF	GENERAL	Municipal Body	2208004	220	2208004 - SITTING FEES/ HONORARIUM FOR THE COUNCILLORS AND MEETING EXPENSES	2,72,000.00	2,72,000.00	2,77,440.00	3,05,184.00
88	R&CF	GENERAL	Administration	2208005	220	2208005 - E-GOVERNANCE EXPENSES	-	9,88,800.00	10,08,576.00	11,09,433.60
						220 Total	1,87,92,673.71	7,29,73,081.00	5,38,32,662.62	6,87,75,270.45
89	R&CF	ENGINEERING	Street Lighting	2301003	230	2301003 - POWER CHARGES FOR STREET LIGHTS	4,05,61,389.00	4,05,61,389.00	4,13,72,616.78	4,55,09,878.46
90				2303002	230	DIESEL	1,44,28,399.00	1,44,28,399.00	1,47,16,966.98	1,50,00,000.00
91	R&CF	PUBLIC HEALTH	Solid Waste Management	2303005	230	2303005 - SANITARY MATERIALS	66,98,147.00	66,98,147.00	68,32,109.94	30,00,000.00
92				2304002	230	HIRE CHARGES FOR MACHINERIES/ EQUIPMENTS	-	15,000.00	15,300.00	16,830.00
93	R&CF	PUBLIC HEALTH	Public Convenience	2304003	230	2304003 - HIRE CHARGES FOR MACHINERIES/ EQUIPMENTS	-	10,000.00	10,200.00	5,75,000.00
94				2305001	230	REPAIRS AND MAINTENANCE - ROAD & PAVEMENTS - concreet	-	-	-	4,00,00,000.00
95				2305002	230	REPAIRS AND MAINTENANCE - ROAD & PAVEMENTS - BLACK TOPPING AND ASPHALT	-	1,00,000.00	1,02,000.00	6,00,00,000.00
96				2305005	230	REPAIRS AND MAINTENANCE - STORM WATER DRAINS, OPEN DRAINS AND CULVERTS	5,46,08,100.00	5,46,08,100.00	5,57,00,262.00	1,00,00,000.00

S.No.	f	Section	Function	CODE	D	Account Head	Actuals 2022-2023	Budget Estimate 2023-2024	Revised Estimate 2023-2024	Budget Estimate 2024-2025
97	R&CF	ENGINE ERING	Street Lighting	2305007	230	2305007 - MAINTENANCE EXPENSES FOR STREET LIGHTS	5,52,59,974.00	1,56,00,000.00	1,10,00,000.00	25,00,000.00
98				2305010	230	MAINTENANCE EXPENSES - SEWERAGE WORKS	6,00,000.00	6,00,000.00	6,12,000.00	6,73,200.00
99				2305101	230	MAINTENANCE OF GARDENS / PARKS / SWIMMING POOLS	85,33,874.00	85,33,874.00	87,04,551.48	2,00,00,000.00
100				2305104	230	SANITARY / CONSERVANCY EXPENSES	-	15,73,950.00	16,05,429.00	10,00,000.00
101				2305110	230	MAINTENANCE OF BURIAL GROUNDS CREMATORIA				5,00,000.00
102				2305111	230	solid waste Management -ANIMAMATER	54,20,356.00	54,20,356.00	55,28,763.12	55,28,763.12
103				2305202	230	REPAIRS AND MAINTENANCE - BUILDINGS	2,34,61,050.00	2,34,61,050.00	2,39,30,271.00	2,63,23,298.10
104				2305301	230	Light Vehicles - Maintenance	92,09,017.00	92,09,017.00	30,00,000.00	40,00,000.00
105	R&CF	ENGINE ERING	Administrati on	2305302	230	2305302 - HEAVY VEHICLES - MAINTENANCE	38,885.00	5,00,000.00	5,10,000.00	30,00,000.00
106	R&CF	PUBLIC HEALTH	Hospital Services	2308009	230	2308009 -GARBAGE CLEARANCE	11,00,90,975.00	11,00,90,975.00	11,22,92,794.50	20,00,00,000.00
107				2308015	230	TESTING AND INSPECTION CHARGES	-	5,000.00	5,100.00	1,00,000.00
108				2308017	230	Pauper Charges	8,614.00	5,000.00	5,100.00	1,00,000.00
109	R&CF	GENERA L	Public Health	2308013	230	ANIMAL BIRTH CNTROL		16,40,800.00	16,73,616.00	70,00,000.00
110		GENERA L	Public Health	2308019	230	AMMA UNAVAGAM	80,01,977.00	80,01,977.00	81,62,016.54	93,86,319.02
111	R&CF	GENERA L	Burial and Cremations	2308020	230	2308020 - FUNERAL RITES	93,600.00	93,600.00	95,472.00	5,00,000.00
						230 Total	33,70,14,357.00	30,11,56,634.00	29,58,74,569.34	45,47,13,288.70
112	R&CF	GENERA L	Administrati on	2407001	240	2407001 - BANK CHARGES	9,037.00	9,037.00	9,217.74	10,000.00
						240 Total	9,037.00	9,037.00	9,217.74	10,000.00
113	R&CF	GENERA L	Election	2501001	250	2501001 - ELECTION EXPENSES	1,25,87,840.00	1,25,87,840.00	1,28,39,596.80	25,00,000.00
				2502002	250	DENGU CONTROL PROGRAMME-DBC				1,00,00,000.00
						250 Total	1,25,87,840.00	1,25,87,840.00	1,28,39,596.80	1,25,00,000.00
115				2602003	260	LPA	37,30,378.00	37,30,378.00	38,04,985.56	40,00,000.00
116	R&CF	GENERA L	Finance, Accounts, Audit	2602004	260	2602004 - TNIUS	3,00,000.00	4,00,000.00	4,08,000.00	4,48,800.00
						260 Total	40,30,378.00	41,30,378.00	42,12,985.56	44,48,800.00
117	R&CF	GENERA L	Finance, Accounts, Audit	3202002	320	3202002 - SCHEME GRANTS-	15,92,44,096.00	15,92,44,096.00	16,24,28,977.92	16,00,00,000.00
118	R&CF	GENERA L	Finance, Accounts, Audit	3203002	320	3203002 - GRANTS FROM THE GOVERNMENT	1,50,98,16,306.00	1,50,98,16,306.00	1,54,00,12,632.12	90,00,00,000.00
119				3206001	320	GRANTS FOR SPECIFIC PURPOSE	13,90,86,699.00	13,90,86,699.00	14,18,68,432.98	15,60,55,276.28
120	R&CF	GENERA L	Finance, Accounts, Audit	3208002	320	3208002 - M.P.FUND	-	50,00,000.00	51,00,000.00	75,00,000.00
121	R&CF	GENERA L	Finance, Accounts, Audit	3208003	320	3208003 - M.L.A.FUND	-	25,00,000.00	25,50,000.00	50,00,000.00
						320 Total	1,80,81,47,101.00	1,81,56,47,101.00	1,85,19,60,043.02	1,22,85,55,276.28
122				3304002	330	LOANS- (LED)			10,00,00,000.00	10,00,00,000.00
						330 Total			10,00,00,000.00	10,00,00,000.00
123	R&CF	ENGINE ERING	Estate	4102001	410	4102001 - BUILDINGS - GROSS BLOCK	4,13,20,347.00	4,13,20,347.00	4,21,46,753.94	42,00,00,000.00
124	R&CF	ENGINE ERING	Roads and Pavement	4103003	410	4103003 - ROADS & PAVEMENTS - CONCRETE - GROSS BLOCK	8,29,00,776.00	1,00,35,540.00	1,00,35,540.00	2,00,00,000.00
125	R&CF	ENGINE ERING	Roads and Pavement	4103004	410	4103004 - ROADS & PAVEMENTS - BLACK TOPPED - GROSS BLOCK	10,30,05,732.00	9,01,32,042.00	9,91,45,246.20	6,00,00,000.00
126	R&CF	ENGINE ERING	Storm water Drains	4103101	410	4103101 - STROM WATER DRAINS, OPEN DRAINS AND CULVERTS - GROSS BLOCK	10,00,000.00	10,00,000.00	10,20,000.00	7,00,00,000.00
127				4103102	410	4103102 - DRAINAGE & SEWERGE PIPES CONDUITS - GROSS BLOCK	2,34,70,619.00	2,34,70,619.00	2,39,40,031.38	2,39,40,031.38
128				4104001	410	PLANT AND MACHINERIES - GROSS BLOCK	-	-	-	1,00,00,000.00
129				4105001	410	HEAVY VEHICLES - GROSS BLOCK	-	-	-	50,00,000.00
130				4105002	410	LIGHT VEHICLES - GROSS BLOCK	-	-	-	25,00,000.00
131				4105003	410	OTHER VEHICLES - GROSS BLOCK	-	-	-	1,50,00,000.00
132	R&CF	ENGINE ERING	Administrati on	4106003	410	4106003-Office Equipments Gross Block	5,25,00,843.00	5,25,00,843.00	5,35,50,859.86	5,35,50,859.86
133	R&CF	ENGINE ERING	Administrati on	4107001	410	4107001 - FURNITURE FIXTURES AND FITTINGS - GROSS BLOCK	-	-	-	25,00,000.00
134				4107003	410	ELECTRICAL INSTALLATIONS -OTHERS - GROSS BLOCK	-	-	-	12,00,00,000.00
						410 Total	30,41,98,317.00	21,84,59,391.00	22,98,38,431.38	80,24,90,891.24
135				4121001	412	Project in Progress Specific Grants	64,05,06,469.00	73,37,88,653.00	74,84,64,426.06	75,00,00,000.00
136				4122001	412	Project in Progress Special funds	35,59,18,829.00	44,45,50,000.00	45,34,41,000.00	48,70,00,000.00
137				4121001	412	Project in Progress (Urban Design Improvement)	28,46,00,000.00	28,46,00,000.00	28,46,00,000.00	27,46,00,000.00
						412 Total	1,28,10,25,298.00	1,46,29,38,653.00	1,48,65,05,426.06	1,51,16,00,000.00
138	R&CF	GENERA L	Administrati on	4601001	460	4601001-Festival Advance	13,93,000.00	13,93,000.00	14,20,860.00	15,62,946.00
139				4601010	460	HOUSE BUILDING ADVANCE	2,65,900.00	2,65,900.00	2,71,218.00	2,98,339.80
140				4601012	460	Staff Advance	7,98,754.00	7,98,754.00	8,14,729.08	8,96,201.99
141				4604002	460	ADVANCE TO CONTRACTORS	10,00,000.00	10,00,000.00	10,20,000.00	11,22,000.00
142				4605004	460	IMMEDIATE RELIEF - ADVANCE	5,00,000.00	5,00,000.00	5,10,000.00	5,61,000.00
143				4605010	460	Advance Recoverable Expenses	-	-	-	-
						460 Total	39,57,654.00	39,57,654.00	40,36,807.08	44,40,487.79
						Grand Total	7,11,48,08,410.02	6,10,39,67,763.00	6,30,42,86,205.08	6,50,32,32,327.48

HOSUR CITY MUNICIPAL CORPORATION
REVISED ESTIMATE- 2023 - 2024, BUDGET ESTIMATE - 2024 - 2025
WATER SUPPLY AND DRAINAGE FUND ABSTRACT

S.No.	f	Section	Function	CODE	D	Account Head	Actuals 2022-2023	Budget Estimate 2023-2024	Revised Estimate 2023-2024	Budget Estimate 2024-2025
1	WS&DR	ENGINE	Water Supply	1100201	110	1100201 - Water Supply and Drainage Tax - Residential	5,48,11,097.64	5,83,80,905.00	5,95,48,523.10	7,44,35,653.88
2				1100202	110	Water Supply and Drainage Tax - Commercial				
3				1100203	110	Water Supply and Drainage Tax - Industrials	3,78,47,653.92	4,56,51,474.00	4,65,64,503.48	5,82,05,629.35
4				1100204	110	Water Supply and Drainage Tax - Vacant Sites	2,98,36,519.92	3,28,34,632.00	3,34,91,324.64	4,18,64,155.80
5				1101001	110	PROFESSIONAL TAX	1,13,60,526.12	1,27,11,453.00	1,29,65,682.06	1,62,07,102.58
						110 Total	13,38,55,797.60	14,95,78,464.00	15,25,70,033.28	19,07,12,541.60
6	WS&DR	ENGINE	Water Supply	1302001	130	1302001-RENT ON BUILDINGS-STAFF QUARTERS				
						130 Total	-	-	-	-
7	WS&DR	ENGINE	Water Supply	1404004	140	1404004-UGD Contractors /suppliers Renewal Fees		1,02,000.00	1,04,040.00	1,14,444.00
8	WS&DR	ENGINE	Water Supply	1405004	140	1405004 - METERED/ TAP RATE WATER CHARGES	5,79,56,875.00	5,94,53,870.00	6,06,42,947.40	7,27,71,536.88
9				1407001	140	Road Cutting Restoration Charge	26,39,748.00	35,79,744.00	36,51,338.00	40,16,471.80
10	WS&DR	ENGINE	Water Supply	1407002	140	1407002 - Initial Amount for New Water Supply Connections	58,34,208.00	79,34,791.00	80,93,486.82	89,02,835.50
11	WS&DR	ENGINE	Sewerage	1407014	140	1407014 - Water inspection Charges	27,71,044.00	36,78,575.00	37,52,146.50	41,27,361.15
12				1408003	140	Misc. Recoveries	1,815.00	6,150.00	6,273.00	6,900.30
						140 Total	6,92,03,690.00	7,47,55,130.00	7,62,50,231.72	8,99,39,549.63
13	WS&DR	ENGINE	Sewerage	1701001	170		18,52,188.28	8,43,426.00	8,60,294.52	9,46,323.97
						170 Total	18,52,188.28	8,43,426.00	8,60,294.52	9,46,323.97
14	WS&DR	ENGINE	Sewerage	1711001	171	1711001-Interest from Banks	4,56,132.00	5,49,316.00	5,60,302.32	6,16,332.55
						171 Total	4,56,132.00	5,49,316.00	5,60,302.32	6,16,332.55
15				1808001	180	OTHER INCOME	13,16,979.00	3,06,218.00	3,12,342.36	3,43,576.60
						180 Total	13,16,979.00	3,06,218.00	3,12,342.36	3,43,576.60
16	WS&DR	ENGINE	Water Supply	2101001	210	2101001 - PAY	1,02,01,000.00	1,18,32,457.00	1,20,69,106.14	1,32,76,016.75
17	WS&DR	ENGINE	Water Supply	2101004	210	2101004 - DEARNESS ALLOWANCE	34,36,565.00	48,87,286.00	49,85,031.72	54,83,534.89
18	WS&DR	ENGINE	Water Supply	2101005	210	2101005 - HOUSE RENT ALLOWANCE	5,43,800.00	5,38,242.00	5,49,006.84	6,03,907.52
19	WS&DR	ENGINE	Water Supply	2101007	210	2101007 - MEDICAL ALLOWANCE	82,800.00	75,842.00	77,358.84	85,094.72
20	WS&DR	ENGINE	Water Supply	2101008	210	2101008 - OTHER ALLOWANCE		17,547.00	17,897.94	19,687.73
21				2101011	210	Bonus	69,000.00	69,000.00	75,900.00	83,490.00
22				2102022	210	HILL ALLOWANES	15,13,020.00	14,02,360.00	14,30,407.20	15,73,447.92
23				2102014	210	GROUP INSURANCE SCHEME - MANAGEMENT CONTRIBUTION	73,140.00	67,045.00	68,385.90	75,224.49
24	WS&DR	GENERAL	Administrative	2102015	210	2102015 - CPF MANAGEMENT CONTRIBUTION	8,43,600.00	8,84,972.00	9,02,671.44	9,92,938.58
25	WS&DR	GENERAL	Administrative	2102018	210	WINTER ALLOWANCE	1,04,385.00	79,235.00	80,819.70	88,901.67
26	WS&DR	ENGINE	Water Supply	2102019	210	2102019 - CONVEYANCE ALLOWANCE	1,68,984.00	1,54,742.00	1,57,836.84	1,73,620.52
27				2102020	210	WASHING ALLOWANCE (2102014 - WASHING ALLOWANCES)	19,000.00	17,553.00	17,904.06	20,000.00
						210 Total	1,70,55,294.00	2,00,26,281.00	2,04,32,326.62	2,24,75,864.82
30	WS&DR	ENGINE	Water Supply	2301002	230	2301002 POWER CHARGES FOR OHT	11,35,14,863.00	13,78,84,232.00	14,06,41,916.64	16,00,00,000.00
31	WS&DR	ENGINE	Water Supply	2303002	230	2303002 - DIESEL	9,55,231.00	1,38,159.00	1,40,922.18	1,55,014.40
32	WS&DR	ENGINE	Water Supply	2305009	230	2305009 - MAINTENANCE EXPENSES - WATER SUPPLY	59,75,646.00	58,16,852.00	59,33,189.04	65,26,507.94
36	WS&DR	ENGINE	Water Supply	2305904	230	REPAIRS AND MAINTENANCE - OFFICE EQUIPMENTS			1,00,000.00	1,10,000.00
						230 Total	16,05,97,486.00	19,00,95,652.00	19,39,97,565.04	21,78,14,377.93
37				2403001	240	INTEREST ON LOANS			3,00,00,000.00	3,50,00,000.00
38				2407001	240	BANK CHARGES	88.00	15,387.00	15,694.74	17,264.21
						240 Total	88.00	15,387.00	3,00,15,694.74	3,50,17,264.21
39	WS&DR	ENGINE	Water Supply	3203001	320	3203001 - CONTRIBUTIONS FROM THE GOVERNMENT	3,40,91,523.00	3,40,91,523.00	3,47,73,353.46	3,80,00,000.00
40				3203002	320	GRANTS FROM THE GOVERNMENT	5,00,000.00	5,00,000.00	5,10,000.00	5,61,000.00
41				3206001	320	GRANTS FOR SPECIFIC PURPOSE(-UGSS)			2,50,00,000.00	1,94,18,00,000.00
						320 Total	3,45,91,523.00	3,45,91,523.00	6,02,83,353.46	1,98,03,61,000.00
42	WS&DR	ENGINE	Water Supply	3303002	330	3303002 - LOANS FROM TUFIDCO				
43	WS&DR	ENGINE	Water Supply	3303003	330	3303003 - LOANS FROM ADB				
44				3303005	330	Loan from TNUDF				
						330 Total	-	-	-	-
45				3401001	340	Tender Deposit - Contractors.	47,098.00	9,60,971.00	9,80,190.42	9,99,794.23
46				3401003	340	SECURITY DEPOSIT - CONTRACTORS		24,205.00	24,689.10	25,182.88
47				3401004	340	RETENTION AMOUNT				
						340 Total	47,098.00	9,85,176.00	10,04,879.52	10,24,977.11
48				3501003	350	ACCOUNTS PAYABLE - CONTRACTORS				
						350 Total	-	-	-	-
49	WS&DR	ENGINE	Water Supply	4121001	412	4121001 PROJECTS - IN - PROGRESS ACCOUNT	6,28,82,057.00	3,65,31,446.00	3,72,62,074.92	4,40,00,000.00
50				4121001	412	PROJECTS - IN - PROGRESS ACCOUNT				1,94,18,00,000.00
						412 Total	6,28,82,057.00	3,65,31,446.00	3,72,62,074.92	1,98,58,00,000.00
51	WS&DR	ENGINE	Water Supply	4601001	460	FESTIVAL ADVANCE	78,000.00	1,54,000.00	1,57,080.00	1,72,788.00
						460 Total	78,000.00	1,54,000.00	1,57,080.00	1,72,788.00
						Grand Total	68,51,11,660.48	73,39,65,613.00	80,37,30,443.50	4,80,85,49,241.36

HOSUR CITY MUNICIPAL CORPORATION
REVISED ESTIMATE- 2023 - 2024, BUDGET ESTIMATE - 2024 - 2025
ELEMENTARY EDUCATION FUND ABSTRACT

S.No.	Section	Function	CODE	D	Account Head	Actuals 2022-2023	Budget Estimate 2023-2024	Revised Estimate 2023-2024	Budget Estimate 2024-2025	
1	EEF	REVENUE	Educatio	1100601	110	1100601 - Education Tax - Residential	2,60,35,271.38	2,77,30,929.00	2,82,85,547.58	3,53,56,934.48
2				1100602	110	Education Tax - Commercial	1,80,11,424.53	2,16,84,450.00	2,21,18,139.00	2,76,47,673.75
3				1100603	110	Education Tax - Industrial	1,41,72,346.96	1,55,96,450.00	1,59,08,379.00	1,98,85,473.75
4	EEF	REVENUE	Educatio	1100604	110	1100604 - Education Tax - Vacant Sites	53,96,249.91	50,75,440.00	51,76,948.80	64,71,186.00
				110 Total			6,36,15,292.78	7,00,87,269.00	7,14,89,014.38	8,93,61,267.98
5				1701001	170	INTEREST on investments/fixed deposits	65,75,587.77	67,07,099.53	78,77,809.48	86,65,590.43
				170 Total			65,75,587.77	67,07,099.53	78,77,809.48	86,65,590.43
6				1711001	171	INTEREST FROM BANK	20,52,746.00	20,93,800.92	23,03,181.01	23,07,787.37
				171 Total			20,52,746.00	20,93,800.92	23,03,181.01	23,03,181.01
7				1808001	180	other income	99,707.00	36,746.00	37,480.92	44,977.10
				180 Total			99,707.00	36,746.00	37,480.92	44,977.10
8				2206001	220	2206001 - ADVERTISEMENT CHARGES	69,615.00	-	80,000.00	88,000.00
9	EEF	ENGINEERIN	Educatio	2208003	220	2208003-OTHER EXPENSE	2,355.00	22,685.00	23,138.70	25,452.57
				220 Total			71,970.00	22,685.00	1,03,138.70	1,13,452.57
10	EEF	PUBLICHEAL	Educatio	2305109	230	2305109 - MAINTENANCE EXPENSES - SCHOOLS	1,17,88,537.00	1,66,10,416.00	1,80,00,000.00	2,00,00,000.00
11	EEF	ENGINEERIN	Educatio	2305202	230	2305202 - MAINTENANCE EXPENSES - BUILDING	78,80,000.00	-	-	4,00,00,000.00
				230 Total			1,96,68,537.00	1,66,10,416.00	1,80,00,000.00	6,00,00,000.00
12				2407001	240	BANK CHARGES	-	208.00	212.16	212.48
				240 Total			-	208.00	212.16	212.48
13				3401001	340	Tender Deposit - Contractors.	26,170.00	26,170.00	26,693.40	30,000.00
14				3401004	340	RETENTION AMOUNT	-	-	-	-
				340 Total			26,170.00	26,170.00	26,693.40	30,000.00
15	eef	ENGINEERI	eef	3203001	320	3203001 - CONTRIBUTIONS FROM THE GOVERNMENT	-	-	-	8,11,00,000.00
				320 Total			-	-	-	8,11,00,000.00
16				3502013	350	INCOME TAX DEDUCTIONS - CONTRACTORS	13,202.00	13,202.00	13,466.04	14,812.64
17				3502025	350	Manual Workers General Welfare Fund	7,500.00	7,500.00	7,650.00	8,415.00
18				3502032	350	CGST - PAYABLE	72,609.00	72,609.00	74,061.18	81,467.30
19				3502033	350	SGST - PAYABLE	6,600.00	6,600.00	6,732.00	7,405.20
				350 Total			99,911.00	99,911.00	1,01,909.22	1,12,100.14
20				4121001	412	PROJECTS - IN - PROGRESS ACCOUNT	1,99,26,159.00	6,05,05,378.00	6,17,15,485.56	12,00,00,000.00
				412 Total			1,99,26,159.00	6,05,05,378.00	6,17,15,485.56	12,00,00,000.00
				Grand Total			11,23,33,927.55	15,62,49,114.45	16,17,95,544.45	45,35,58,266.73

True copy

ASST. COMMISSIONER

Hosur City Municipal Corporation

29/12/2023